

UNB - UNIVERSIDADE DE BRASÍLIA

UNIDADE VINCULADA AO SERVIÇO.:	QUIOSQUES
Nº DA OS / OFB:	OS 07
NOME DO PROJETO:	QUIOSQUES
DATA:	02/08/2022
VERSÃO:	09
PRAZO DE CONCLUSÃO OBRA:	90 DIAS

ORÇAMENTO RESUMIDO

Item	Descrição	TOTAL GERAL COM BDI (COMPARTILHADO)	TOTAL GERAL COM BDI (ICC ALA NORTE)	TOTAL GERAL COM BDI (ICC ALA SUL)	TOTAL GERAL COM BDI	INCIDÊNCIA (%)
02.00.000	SERVIÇOS PRELIMINARES	R\$ 22.902,66	R\$ 39.235,65	R\$ 46.265,79	R\$ 108.404,10	11,22%
03.00.000	FUNDAÇÕES E ESTRUTURAS	R\$ -	R\$ 189.395,76	R\$ 189.395,76	R\$ 378.791,52	39,19%
04.00.000	ARQUITETURA E ELEMENTOS DE URBANISMO	R\$ -	R\$ 132.072,96	R\$ 133.619,12	R\$ 265.692,08	27,49%
05.00.000	INSTALAÇÕES HIDRAULICAS E SANITARIAS	R\$ -	R\$ 18.322,38	R\$ 34.567,15	R\$ 52.889,53	5,47%
06.00.000	INSTALAÇÕES ELÉTRICAS E ELETRÔNICAS	R\$ -	R\$ 58.120,98	R\$ 52.861,48	R\$ 110.982,46	11,48%
09.00.000	SERVIÇOS COMPLEMENTARES	R\$ -	R\$ 476,65	R\$ 475,64	R\$ 952,29	0,10%
10.00.000	SERVIÇOS AUXILIARES E ADMINISTRATIVOS	R\$ 48.789,00	R\$ -	R\$ -	R\$ 48.789,00	5,05%
Total:		R\$ 71.691,66	R\$ 437.624,38	R\$ 457.184,94	R\$ 966.500,98	100,00%
Base preços (Desonerado): SINAPI - 03/2022 - Distrito Federal; SBC - 05/2022 - Distrito Federal; ORSE - 03/2022 - Sergipe					R\$ 966.500,98	100,00%

TÉCNICOS RESPONSÁVEIS:

CARIMBO

<p>Eng. Kaio Ricardo da Silva - CREA 27.792/D-DF</p> <p>Eng. Civil Myrelle Yasmine de Freitas Câmara - CREA 26.959/D-DF</p>	
---	--



UNB - UNIVERSIDADE DE BRASÍLIA

UNIDADE VINCULADA AO SERVIÇO:	QUIOSQUES
Nº DA OS / OFB:	OS07
NOME DO PROJETO:	QUIOSQUES
DATA:	02/08/2022
VERSÃO:	09
PRAZO DE CONCLUSÃO OBRA:	90 DIAS

PLANILHA ORÇAMENTÁRIA ANALÍTICA - QUIOSQUES (COMUNS À AMBOS)

SERVIÇOS PRELIMINARES									
Código	Referência	Descrição	Quant.	Unidade	Custo unitário	Preço Unitário	BDI 26,93%	BDI DIF 20,93%	Preço total
02.00.000		CANTEIRO DE OBRAS							R\$ 10.231,80
02.01.400.02		ART de Obras e Serviços							
02.01.000.02	CANT.000010	ART DE OBRAS E SERVIÇOS	1,00	UN	R\$ 233,94	R\$ 296,94	R\$ 63,00		R\$ 296,94
02.01.100		Containers							
02.01.100.01	SBC 012058	ALUGUEL MENSAL CONTAINER-ALMOXARIFADO-6,0x2,4m	3,00	mês	R\$ 668,75	R\$ 848,84	R\$ 180,09		R\$ 2.546,52
02.01.100.02	SBC 012057	CONTAINER ESCRITORIO 6,05x2,44x2,57 COM ACABAMENTO EM PVC	3,00	mês	R\$ 890,00	R\$ 1.129,68	R\$ 239,68		R\$ 3.389,04
02.01.100.03	ORSE 4656	LOCAÇÃO DE CONTAINER - BANHEIRO COM CHUVEIROS E VASOS - 4,30 X 2,30M	3,00	mês	R\$ 1.050,26	R\$ 1.333,10	R\$ 282,84		R\$ 3.999,30
02.01.400		PROTEÇÃO E SINALIZAÇÃO							R\$ 12.670,86
02.01.401		Tapumes							
02.01.401.01	SINAPI 98459	TAPUME COM TELHA METÁLICA. AF 05/2018	70,84	m²	R\$ 128,28	R\$ 162,83	R\$ 34,55		R\$ 11.534,88
02.01.404		Placas							
02.01.404.01	SBC 016500	PLACA DE RESPONSABILIDADE TECNICA EM OBRAS	18,00	m²	R\$ 49,72	R\$ 63,11	R\$ 13,39		R\$ 1.135,98
10.00.000		SERVIÇOS AUXILIARES E ADMINISTRATIVOS							
10.01.000		PESSOAL							R\$ 48.789,00
10.01.100		Mão-de-Obra							
10.01.111		Mestre							
10.01.111.01	SINAPI 90780	MESTRE DE OBRAS COM ENCARGOS COMPLEMENTARES	540,00	H	R\$ 25,86	R\$ 32,82	R\$ 6,96		R\$ 17.722,80
10.01.200		Administração							
10.01.201		Engenheiro e Arquiteto							
10.01.201.01	SINAPI 100306	ENGENHEIRO CIVIL DE OBRA PLENO COM ENCARGOS COMPLEMENTARES	270,00	H	R\$ 90,65	R\$ 115,06	R\$ 24,41		R\$ 31.066,20
Total									R\$ 71.691,66
Base preços (Desonerado) - SINAPI - 03/2022 - Distrito Federal; SBC - 05/2022 - Distrito Federal; ORSE - 03/2022 - Sergipe									
TÉCNICOS RESPONSÁVEIS:							CARIMBO		
Eng. Kaio Ricardo da Silva - CREA 27.792/D-DF									
Eng. Civil Myrelle Yasmine de Freitas Câmara - CREA 26.959/D-DF									



UNB - UNIVERSIDADE DE BRASÍLIA

UNIDADE VINCULADA AO SERVIÇO:	QUIOSQUES
Nº DA OS / OFB:	OS07
NOME DO PROJETO:	QUIOSQUES
DATA:	02/08/2022
VERSÃO:	09
PRAZO DE CONCLUSÃO OBRA:	90 DIAS

PLANILHA ORÇAMENTÁRIA ANALÍTICA - QUIOSQUES ALA NORTE

SERVIÇOS PRELIMINARES									
Código	Referência	Descrição	Quant.	Unidade	Custo unitário	Preço Unitário	BDI 26,93%	BDI DIF 20,93%	Preço total
02.00.000		PROTEÇÃO E SINALIZAÇÃO							R\$ 31.742,89
02.01.400		Tapumes							
02.01.401		Tapumes							
02.01.401.01	SINAPI 98459	TAPUME COM TELHA METÁLICA. AF 05/2018	180,36	m2	R\$ 128,28	R\$ 162,83	R\$ 34,55		R\$ 29.367,37
02.01.406		Diversos							
02.01.406.01	SERP.000004	FORNECIMENTO E MONTAGEM DE ANDAIME METÁLICO TUBULAR TIPO TORRE - LOCAÇÃO	15,98	m/mês	R\$ 32,52	R\$ 41,28	R\$ 8,76		R\$ 659,45
02.01.406.02	SERP.000002	FORNECIMENTO, INSTALAÇÃO E REMOÇÃO DE LONA PLÁSTICA PARA PROTEÇÃO DOS MÓVEIS, EQUIPAMENTOS E PISO	155,16	m2	R\$ 8,71	R\$ 11,06	R\$ 2,35		R\$ 1.716,07
02.02.000		DEMOLIÇÃO							R\$ 3.412,82
02.02.100		DEMOLIÇÃO CONVENCIONAL							
02.02.130		Esquadrias							
02.02.130.01	SINAPI 97645	REMOÇÃO DE JANELAS, DE FORMA MANUAL, SEM REAPROVEITAMENTO.	56,30	m2	R\$ 28,51	R\$ 36,19	R\$ 7,68		R\$ 2.037,44
02.02.140		Vedações							
02.02.140.01	SINAPI 97637	REMOÇÃO DE TAPUME/ CHAPAS METÁLICAS E DE MADEIRA, DE FORMA MANUAL, SEM REAPROVEITAMENTO	81,31	m2	R\$ 2,06	R\$ 2,61	R\$ 0,55		R\$ 212,21
02.02.140.02	SEOP.000104	REMOÇÃO DE DIVISÓRIAS DE VIDRO SEM REAPROVEITAMENTO	22,95	m2	R\$ 18,98	R\$ 24,09	R\$ 5,11		R\$ 552,87
02.02.150		Pisos							
02.02.150.02	PISO.000155	RECORTE DE PISO EM GRANILITE/GRANITINA COM MAQUITA	64,65	m	R\$ 7,44	R\$ 9,44	R\$ 2,00		R\$ 610,30
02.02.300		REMOÇÕES							R\$ 4.079,94
02.02.330		Carga, transporte, descarga e espalhamento de materiais provenientes de demolição							
02.02.330.01	SBC 210009	CARGA, MANOBRA E DESCARGA DE ENTULHO EM CAMINHÃO BASCULANTE 6 M³ - CARGA COM ESCAVADEIRA HIDRÁULICA (CAÇAMBA DE 0,80 M³ / 111 HP) E DESCARGA LIVRE (UNIDADE: M3).	13,35	m³	R\$ 240,76	R\$ 305,60	R\$ 64,84		R\$ 4.079,94
03.00.000		FUNDAÇÕES E ESTRUTURAS							
03.03.000		ESTRUTURAS METÁLICAS							R\$ 189.395,76
03.03.100		Estrutura Metálica Completa							
03.03.100.01	FUES.000239	FORNECIMENTO DE TRELIÇA, TIPO PRATT, EM PERIL TUBULAR ASTM A-36 16X16X0,85 (0,42KG/M) - FORNECIMENTO E INSTALAÇÃO	230,00	m	R\$ 9,77	R\$ 11,81		R\$ 2,04	R\$ 2.716,30
03.03.100.02	FUES.000240	INSTALAÇÃO DE TRELIÇA, TIPO PRATT, EM PERIL TUBULAR ASTM A-36 16X16X0,85 (0,42KG/M) - FORNECIMENTO E INSTALAÇÃO	230,00	m	R\$ 80,35	R\$ 101,99	R\$ 21,64		R\$ 23.457,70
03.03.200		Peças Principais							
03.03.202		Perfis soldados							
03.03.202.01	FUES.000237	FORNECIMENTO DE PERFIL TUBULAR ASTM A-36 80X80X1,9	166,75	m	R\$ 64,74	R\$ 78,29		R\$ 13,55	R\$ 13.054,86
03.03.202.02	FUES.000193	FORNECIMENTO E INSTALAÇÃO DE PERFIL TUBULAR ASTM A-36 50X50X1,2	285,40	m	R\$ 49,81	R\$ 63,22	R\$ 13,41		R\$ 18.042,99
03.03.202.03	FUES.000194	FORNECIMENTO E INSTALAÇÃO DE PERFIL TUBULAR ASTM A-36 50X20X1,06	253,10	m	R\$ 33,50	R\$ 42,52	R\$ 9,02		R\$ 10.761,81
03.03.202.04	FUES.000238	INSTALAÇÃO DE PERFIL TUBULAR ASTM A-36 80X80X1,9	166,75	m	R\$ 24,32	R\$ 30,87	R\$ 6,55		R\$ 5.147,57
03.03.202.05	FUES.000272	FORNECIMENTO E INSTALAÇÃO DE PERFIL TUBULAR ASTM A-36 80X80X1,5	228,00	m	R\$ 88,96	R\$ 112,92	R\$ 23,96		R\$ 25.745,76
03.03.207		Chapas							
03.03.207.01	FUES.000241	FORNECIMENTO DE CHAPA METÁLICA E=1,2 MM, INCLUSIVE TRATAMENTO ANTI CORROSIVO	297,75	m2	R\$ 175,93	R\$ 212,75		R\$ 36,82	R\$ 63.346,31
03.03.207.02	FUES.000242	INSTALAÇÃO DE CHAPA METÁLICA E=1,2 MM, INCLUSIVE TRATAMENTO ANTI CORROSIVO	297,75	m2	R\$ 68,35	R\$ 86,76	R\$ 18,41		R\$ 25.832,79
03.03.208		Chapas de piso							
03.03.208.01	PISO.000146	CHAPA XADREZ GALVANIZADA ASTM A-36 #3MM - Fornecimento e Instalação	1,95	m2	R\$ 325,20	R\$ 412,78	R\$ 87,58		R\$ 804,92



UNB - UNIVERSIDADE DE BRASÍLIA

UNIDADE VINCULADA AO SERVIÇO:	QUIOSQUES
Nº DA OS / OFB:	OS07
NOME DO PROJETO:	QUIOSQUES
DATA:	02/08/2022
VERSÃO:	09
PRAZO DE CONCLUSÃO OBRA:	90 DIAS

PLANILHA ORÇAMENTÁRIA ANALÍTICA - QUIOSQUES ALA NORTE

Código	Referência	Descrição	Quant.	Unidade	Custo unitário	Preço Unitário	BDI 26,93%	BDI DIF 20,93%	Preço total
03.03.300 Dispositivos de Ligação									
03.03.303 Chumbadores									
03.03.303.01	FUES.000236	Fornecimento e instalação de Chumbador mecânico 3/8"x89mm SAE 1020	35,00	un	R\$ 10,91	R\$ 13,85	R\$ 2,94		R\$ 484,75
04.00.000 ARQUITETURA E ELEMENTOS DE URBANISMO									
04.01.000 ARQUITETURA									
04.01.200 Esquadrias									
04.01.201 Porta de ferro em chapa maciça									
04.01.201.01	ESQV.000490	PM1 - FORNECIMENTO DE PORTA METÁLICA PIVOTANTE REVESTIDA COM CHAPA METÁLICA (80X272CM)	8,70	m2	R\$ 216,49	R\$ 261,80		R\$ 45,31	R\$ 2.278,71
04.01.201.03	ESQV.000306	PR1 - FORNECIMENTO E INSTALAÇÃO DE PORTA METÁLICA CAMARÃO REVESTIDA COM CHAPA METÁLICA (80X105CM)	1,68	m2	R\$ 2.128,40	R\$ 2.701,58	R\$ 573,18		R\$ 4.538,65
04.01.201.04	ESQV.000494	PR2 - FORNECIMENTO DE PORTA METÁLICA CAMARÃO REVESTIDA COM CHAPA METÁLICA (80X215CM)	6,88	m2	R\$ 2.763,61	R\$ 3.342,03		R\$ 578,42	R\$ 22.993,17
04.01.201.05	ESQV.000308	PR3 - FORNECIMENTO E INSTALAÇÃO DE PORTA METÁLICA PARA BALCÃO (40X80CM)	0,64	m2	R\$ 4.284,39	R\$ 5.438,18	R\$ 1.153,79		R\$ 3.480,44
04.01.201.06	ESQV.000341	PM4 - FORNECIMENTO E INSTALAÇÃO METÁLICA DE ABRIR PARA ARMÁRIO TÉCNICO, 2 FOLHAS, REVESTIDA COM CHAPA METÁLICA (130X130CM)	1,00	Unidade	R\$ 2.025,16	R\$ 2.570,54	R\$ 545,38		R\$ 2.570,54
04.01.201.07	ESQV.000491	PM1 - INSTALAÇÃO DE PORTA METÁLICA PIVOTANTE REVESTIDA COM CHAPA METÁLICA	8,70	m2	R\$ 81,05	R\$ 102,88	R\$ 21,83		R\$ 895,47
04.01.201.08	ESQV.000495	PR2 - INSTALAÇÃO DE PORTA METÁLICA CAMARÃO REVESTIDA COM CHAPA METÁLICA (80X215CM)	6,88	m2	R\$ 81,05	R\$ 102,88	R\$ 21,83		R\$ 707,81
04.01.206 Porta de ferro de enrolar									
04.01.206.01	ESQV.000496	(PM2, PM3 E PR4) FORNECIMENTO DE PORTA DE ENROLAR METÁLICA 1 FOLHAS	35,37	m2	R\$ 575,78	R\$ 696,29		R\$ 120,51	R\$ 24.625,27
04.01.206.02	ESQV.000497	(PM2, PM3 E PR4) INSTALAÇÃO DE PORTA DE ENROLAR METÁLICA 1 FOLHAS	35,37	m2	R\$ 78,54	R\$ 99,69	R\$ 21,15		R\$ 3.525,68
04.01.500 Paredes									
04.01.121 de divisória de gesso									
04.01.121.1	PARE.000009	PAREDE COM PLACAS DE GESSO ACARTONADO RESISTENTE À UMIDADE, PARA USO INTERNO, COM UMA FACE SIMPLES E ESTRUTURA METÁLICA COM GUIAS SIMPLES	222,55	m2	R\$ 63,46	R\$ 80,55	R\$ 17,09		R\$ 17.926,40
04.01.500 Revestimentos									
04.01.510 Revestimentos de pisos									
04.01.516 de granilite									
04.01.516.02	REVE.000139	RECONSTITUIÇÃO DE PISO EM GRANILITE, MARMORITE OU GRANITINA EM AMBIENTES INTERNOS	68,67	m2	R\$ 41,58	R\$ 52,78	R\$ 11,20		R\$ 3.624,40
04.01.550 Revestimentos de forro									
04.01.554 gesso autoportante acartonado									
04.01.554.01	SINAPI 96113	FORRO EM PLACAS DE GESSO, PARA AMBIENTES COMERCIAIS. AF_05/2017_P	42,78	m2	R\$ 32,26	R\$ 40,95	R\$ 8,69		R\$ 1.751,64
04.01.560 Pinturas									
04.01.561 Massa corrida									
04.01.561.01	SINAPI 88496	APLICAÇÃO E LIXAMENTO DE MASSA LÁTEX EM TETO, DUAS DEMÃOS. AF_06/2014	42,78	m2	R\$ 26,17	R\$ 33,22	R\$ 7,05		R\$ 1.420,99
04.01.561.02	SINAPI 96135	APLICAÇÃO MANUAL DE MASSA ACRÍLICA EM PAREDES EXTERNAS DE CASAS, DUAS DEMÃOS. AF_05/2017	222,55	m2	R\$ 26,73	R\$ 33,93	R\$ 7,20		R\$ 7.551,12
04.01.564 com tinta a base de esmalte									
04.01.564.01	PINT.000060	PINTURA COM TINTA PROTETORA ACABAMENTO GRAFITE ESMALTE SOBRE SUPERFÍCIE METÁLICA, 2 DEMAOS	222,55	m2	R\$ 39,38	R\$ 49,99	R\$ 10,61		R\$ 11.125,27
04.01.564.02	PINT.000037	PINTURA COM TINTA PROTETORA ACABAMENTO BRANCO ESMALTE SOBRE SUPERFÍCIE METÁLICA, 2 DEMAOS	75,20	m2	R\$ 39,89	R\$ 50,63	R\$ 10,74		R\$ 3.807,38



UNB - UNIVERSIDADE DE BRASÍLIA

UNIDADE VINCULADA AO SERVIÇO:	QUIOSQUES
Nº DA OS / OFB:	OS07
NOME DO PROJETO:	QUIOSQUES
DATA:	02/08/2022
VERSÃO:	09
PRAZO DE CONCLUSÃO OBRA:	90 DIAS

PLANILHA ORÇAMENTÁRIA ANALÍTICA - QUIOSQUES ALA NORTE

Código	Referência	Descrição	Quant.	Unidade	Custo unitário	Preço Unitário	BDI 26,93%	BDI DIF 20,93%	Preço total
04.01.566 com tinta a base de látex									
04.01.566.01	PINT.000042	APLICAÇÃO MANUAL DE PINTURA COM TINTA LÁTEX PVA EM TETO, DUAS DEMÃOS	42,78	m2	R\$ 18,86	R\$ 23,94	R\$ 5,08		R\$ 1.024,03
04.01.569 com tinta a base acrílica									
04.01.569.01	SINAPI 88489	APLICAÇÃO MANUAL DE PINTURA COM TINTA LÁTEX ACRÍLICA EM PAREDES, DUAS DEMÃOS. AF_06/2014	222,55	m2	R\$ 13,48	R\$ 17,11	R\$ 3,63		R\$ 3.807,83
04.01.576 Vernizes									
04.01.576.01	PINT.000031	PINTURA COM VERNIZ ACRÍLICO APLICADO EM ESTRUTURA EM CONCRETO NA COR NATURAL INCOLOR, COM DUAS DEMÃOS	47,41	m2	R\$ 88,72	R\$ 112,61	R\$ 23,89		R\$ 5.338,28
04.01.577 Selador									
04.01.577.01	SINAPI 88484	APLICAÇÃO DE FUNDO SELADOR ACRÍLICO EM TETO, UMA DEMÃO	47,41	m2	R\$ 3,30	R\$ 4,19	R\$ 0,89		R\$ 198,63
04.01.700 ACABAMENTOS E ARREMATES R\$ 8.881,25									
04.01.705 Cantoneiras									
04.01.705.01	SBC 120035	CANTONEIRA METALICA PARA PROTECAO DE CANTOS-VIVOS	41,80	m	R\$ 167,39	R\$ 212,47	R\$ 45,08		R\$ 8.881,25
05.00.000 INSTALAÇÕES HIDRÁULICAS E SANITÁRIAS									
05.00.000 INSTALAÇÕES HIDRÁULICAS E SANITÁRIAS R\$ 18.322,38									
05.01.000 ÁGUA FRIA R\$ 6.071,30									
05.01.200 Tubulações e conexões de PVC rígido									
05.01.201.01	SINAPI 89356	Tube, pvc, soldável, dn 25mm, instalado em ramal ou sub-ramal de água - fornecimento e instalação	40,72	m	R\$ 19,86	R\$ 25,21	R\$ 5,35		R\$ 1.026,55
05.01.201.02	SINAPI 89357	Tube, pvc, soldável, dn 32mm, instalado em ramal ou sub-ramal de água - fornecimento e instalação	46,25	m	R\$ 28,94	R\$ 36,73	R\$ 7,79		R\$ 1.698,76
05.01.201.03	SINAPI 89450	Tube, pvc, soldável, dn 60mm, instalado em prumada de água - fornecimento e instalação	0,10	m	R\$ 32,78	R\$ 41,61	R\$ 8,83		R\$ 4,16
05.01.201.04	ORSE 1217 MOD	Tube, pvc, roscável, dn 2", instalado em prumada de água - fornecimento e instalação.	0,45	m	R\$ 92,38	R\$ 117,26	R\$ 24,88		R\$ 52,77
05.01.202.01	SINAPI 89383	Adaptador curto com bolsa e rosca para registro, pvc, soldável, dn 25mm x 3/4, instalado em ramal ou sub-ramal de água - fornecimento e instalação	16	Unidade	R\$ 6,28	R\$ 7,97	R\$ 1,69		R\$ 127,52
05.01.202.02	SINAPI 89391	Adaptador curto com bolsa e rosca para registro, pvc, soldável, dn 32mm x 1, instalado em ramal ou sub-ramal de água - fornecimento e instalação.	2	Unidade	R\$ 13,69	R\$ 17,38	R\$ 3,69		R\$ 34,76
05.01.202.03	SINAPI 89610	Adaptador curto com bolsa e rosca para registro, pvc, soldável, dn 60mm x 2, instalado em prumada de água - fornecimento e instalação	1	Unidade	R\$ 22,59	R\$ 28,67	R\$ 6,08		R\$ 28,67
05.01.203.01	SINAPI 90375 MOD 1	Bucha de redução, pvc, soldável, dn 60mm x 32mm, instalado em ramal ou sub-ramal de água - fornecimento e instalação	1	Unidade	R\$ 20,07	R\$ 25,47	R\$ 5,40		R\$ 25,47
05.01.207.01	SINAPI 89362	Joelho 90 graus, pvc, soldável, dn 25mm, instalado em ramal ou sub-ramal de água - fornecimento e instalação	24	Unidade	R\$ 8,07	R\$ 10,24	R\$ 2,17		R\$ 245,76
05.01.207.02	SINAPI 89367	Joelho 90 graus, pvc, soldável, dn 32mm, instalado em ramal ou sub-ramal de água - fornecimento e instalação	8	Unidade	R\$ 11,46	R\$ 14,55	R\$ 3,09		R\$ 116,40
05.01.207.03	ORSE 1144	Joelho de redução 90° de pvc rígido soldável, marrom diâm = 32 x 25 mm para água fria predial	1	Unidade	R\$ 12,01	R\$ 15,24	R\$ 3,23		R\$ 15,24
05.01.207.04	SINAPI 89412	Joelho 90 graus, pvc, soldável, dn 25mm, x 3/4" instalado em ramal de distribuição de água - fornecimento e instalação	4	Unidade	R\$ 8,93	R\$ 11,33	R\$ 2,40		R\$ 45,32
05.01.207.05	ORSE 1287 MOD	Joelho de 90° de pvc rígido roscável diâm = 2"	1	Unidade	R\$ 55,66	R\$ 70,65	R\$ 14,99		R\$ 70,65
05.01.208.01	SINAPI 89381	Luva com bucha de latão, pvc, soldável, dn 25mm x 3/4, instalado em ramal ou sub-ramal de água - fornecimento e instalação	8	Unidade	R\$ 13,69	R\$ 17,38	R\$ 3,69		R\$ 139,04
05.01.209.01	SINAPI 89622	Tê de redução, pvc, soldável, dn 32mm x 25mm, instalado em prumada de água - fornecimento e instalação	3	Unidade	R\$ 13,95	R\$ 17,71	R\$ 3,76		R\$ 53,13
05.01.209.02	SINAPI 94689	Tê com bucha de latão na bolsa central, pvc, soldável, dn 25mm x 3/4, instalado em ramal ou sub-ramal de água - fornecimento e instalação	8	Unidade	R\$ 23,69	R\$ 30,07	R\$ 6,38		R\$ 240,56
05.01.209.03	ORSE 1324 MOD	Tê, pvc, roscável, dn 2" - fornecimento e instalação	1	Unidade	R\$ 80,13	R\$ 101,71	R\$ 21,58		R\$ 101,71
05.01.201.01	ORSE 1335 MOD	União, pvc, roscável dn 2" - fornecimento e instalação	2	Unidade	R\$ 113,84	R\$ 144,50	R\$ 30,66		R\$ 289,00
05.01.212.01	ORSE 1318 MOD	Niple de pvc rígido roscável dn 2" - fornecimento e instalação	2	Unidade	R\$ 22,07	R\$ 28,01	R\$ 5,94		R\$ 56,02



UNB - UNIVERSIDADE DE BRASÍLIA

UNIDADE VINCULADA AO SERVIÇO:	QUIOSQUES
Nº DA OS / OFB:	OS07
NOME DO PROJETO:	QUIOSQUES
DATA:	02/08/2022
VERSÃO:	09
PRAZO DE CONCLUSÃO OBRA:	90 DIAS

PLANILHA ORÇAMENTÁRIA ANALÍTICA - QUIOSQUES ALA NORTE

05.01.500		Aparelhos e acessórios sanitários						
05.01.516.01	SINAPI 89987	Registro de gaveta bruto, latão, roscável, 3/4", com acabamento e canopla cromados. Fornecido e instalado em ramal de água	4	Unidade	R\$ 78,78	R\$ 100,00	R\$ 21,22	R\$ 400,00
05.01.516.02	SINAPI 94494	Registro de gaveta bruto, latão, roscável, 3/4", instalado em reservação de água de edificação que possua reservatório de fibra/fibrocimento - Fornecimento e instalação	4	Unidade	R\$ 59,39	R\$ 75,38	R\$ 15,99	R\$ 301,52
05.01.516.03	SINAPI 94495	Registro de gaveta bruto, latão, roscável, 1", instalado em reservação de água de edificação que possua reservatório de fibra/fibrocimento - Fornecimento e instalação	1	Unidade	R\$ 51,26	R\$ 65,06	R\$ 13,80	R\$ 65,06
05.01.516.04	SINAPI 94498	Registro de gaveta bruto, latão, roscável, 2", instalado em reservação de água de edificação que possua reservatório de fibra/fibrocimento ? Fornecimento e instalação.	1	Unidade	R\$ 122,14	R\$ 155,03	R\$ 32,89	R\$ 155,03
05.01.600		Equipamentos						
05.01.600.01	SINAPI 95675	Hidrômetro dn 25 (3/4), 5.0 m³/h fornecimento e instalação	4	Unidade	R\$ 153,27	R\$ 194,55	R\$ 41,28	R\$ 778,20
05.04.000		ESGOTOS SANITÁRIOS		R\$ 9.467,02				
05.04.300		Tubulações e conexões de PVC rígido						
05.04.301.01	SINAPI 89711	Tubo pvc, serie normal, esgoto predial, dn 40 mm, fornecido e instalado em ramal de descarga ou ramal de esgoto sanitário	0,88	m	R\$ 19,05	R\$ 24,18	R\$ 5,13	R\$ 21,28
05.04.301.02	SINAPI 89712	Tubo pvc, serie normal, esgoto predial, dn 50 mm, fornecido e instalado em ramal de descarga ou ramal de esgoto sanitário	14,47	m	R\$ 29,16	R\$ 37,01	R\$ 7,85	R\$ 535,53
05.04.301.03	SINAPI 89713	Tubo pvc, serie normal, esgoto predial, dn 75 mm, fornecido e instalado em ramal de descarga ou ramal de esgoto sanitário	23,13	m	R\$ 44,37	R\$ 56,32	R\$ 11,95	R\$ 1.302,68
05.04.301.04	SINAPI 89714	Tubo pvc, serie normal, esgoto predial, dn 100 mm, fornecido e instalado em ramal de descarga ou ramal de esgoto sanitário	43,42	m	R\$ 56,27	R\$ 71,42	R\$ 15,15	R\$ 3.101,06
05.04.302.01	ORSE 1535 MOD	Cap de pvc rígido soldável p/ esgoto, dn 75mm - fornecimento e instalação	1	Unidade	R\$ 14,69	R\$ 18,65	R\$ 3,96	R\$ 18,65
05.04.302.02	ORSE 1536 MOD	Cap de pvc rígido soldável p/ esgoto, dn 100mm - fornecimento e instalação	1	Unidade	R\$ 20,08	R\$ 25,49	R\$ 5,41	R\$ 25,49
05.04.305.01	SINAPI 89731	Joelho 90 graus, pvc, serie normal, esgoto predial, dn 50 mm, junta elástica, fornecido e instalado em ramal de descarga ou ramal de esgoto sanitário	20	Unidade	R\$ 10,84	R\$ 13,76	R\$ 2,92	R\$ 275,20
05.04.305.02	SINAPI 89732	Joelho 45 graus, pvc, serie normal, esgoto predial, dn 50 mm, junta elástica, fornecido e instalado em ramal de descarga ou ramal de esgoto sanitário	24	Unidade	R\$ 11,62	R\$ 14,75	R\$ 3,13	R\$ 354,00
05.04.305.03	SINAPI 89739	Joelho 45 graus, pvc, serie normal, esgoto predial, dn 75 mm, junta elástica, fornecido e instalado em ramal de descarga ou ramal de esgoto sanitário	3	Unidade	R\$ 20,57	R\$ 26,11	R\$ 5,54	R\$ 78,33
05.04.305.04	SINAPI 89746	Joelho 45 graus, pvc, serie normal, esgoto predial, dn 100 mm, junta elástica, fornecido e instalado em ramal de descarga ou ramal de esgoto sanitário	3	Unidade	R\$ 25,05	R\$ 31,80	R\$ 6,75	R\$ 95,40
05.04.308.01	ORSE 1580	Plug em pvc rígido soldável, para esgoto primário, diâm=75 mm	1	Unidade	R\$ 12,95	R\$ 16,44	R\$ 3,49	R\$ 16,44
05.04.308.02	ORSE 1581	Plug em pvc rígido soldável, para esgoto primário, diâm=100 mm	1	Unidade	R\$ 19,82	R\$ 25,16	R\$ 5,34	R\$ 25,16
05.04.309.01	ORSE 1598	Bucha de redução longa, em pvc rígido soldável, para esgoto secundário, diâm = 50 x 40mm	4	Unidade	R\$ 8,01	R\$ 10,17	R\$ 2,16	R\$ 40,68
05.04.316.01	ORSE 89784	Te, pvc, serie normal, esgoto predial, dn 50 x 50 mm, junta elástica, fornecido e instalado em ramal de descarga ou ramal de esgoto sanitário	4	Unidade	R\$ 20,71	R\$ 26,29	R\$ 5,58	R\$ 105,16
05.04.316.02	ORSE 89786	Te, pvc, serie normal, esgoto predial, dn 75 x 75 mm, junta elástica, fornecido e instalado em ramal de descarga ou ramal de esgoto sanitário	1	Unidade	R\$ 35,16	R\$ 44,63	R\$ 9,47	R\$ 44,63
05.04.316.03	ORSE 89796	Te, pvc, serie normal, esgoto predial, dn 100 x 100 mm, junta elástica, fornecido e instalado em ramal de descarga ou ramal de esgoto sanitário	1	Unidade	R\$ 42,70	R\$ 54,20	R\$ 11,50	R\$ 54,20
05.04.316.04	ORSE 1586	Tê sanitário em pvc rígido soldável, para esgoto primário, diâm = 75 x 50mm	8	Unidade	R\$ 39,17	R\$ 49,72	R\$ 10,55	R\$ 397,76
05.04.316.05	ORSE 1588	Tê sanitário em pvc rígido soldável, para esgoto primário, diâm = 100 x 50mm	12	Unidade	R\$ 82,49	R\$ 104,70	R\$ 22,21	R\$ 1.256,40
05.04.317.01	ORSE 1594 MOD	Válvula de admissão de ar d=50mm	4	Unidade	R\$ 118,76	R\$ 150,74	R\$ 31,98	R\$ 602,96
05.04.800		Acessórios						
05.04.801	SINAPI 98102 MOD	Caixa especial sifonada, circular, em concreto pré-moldado, diâmetro interno = 0,3 m, altura interna = var	1	Unidade	R\$ 161,55	R\$ 205,06	R\$ 43,51	R\$ 205,06
05.04.803	SINAPI 89709	Ralo sifonado, pvc, dn 100 x 40 mm, junta soldável, fornecido e instalado em ramal de descarga ou em ramal de esgoto sanitário	4	Unidade	R\$ 15,61	R\$ 19,81	R\$ 4,20	R\$ 79,24
05.04.805	SINAPI 74166/1 MOD	Caixa de gordura dupla, circular, em concreto pré-moldado, diâmetro interno = 0,6 m, altura interna = 0,6 m	1	Unidade	R\$ 346,04	R\$ 439,23	R\$ 93,19	R\$ 439,23
05.04.806	SINAPI 74166/1 MOD 2	Caixa de inspeção em concreto pré-moldado dn 60cm com tampa h= 60cm - fornecimento e instalação	1	Unidade	R\$ 309,21	R\$ 392,48	R\$ 83,27	R\$ 392,48
05.06.000		SERVIÇOS DIVERSOS		R\$ 2.784,06				
05.06.001	SINAPI INSUMO 21141	Tela de aço soldada nervurada, ca-60, q-92, (1,48 kg/m2), diametro do fio = 4,2 mm, largura = 2,45 x 60 m de comprimento, espacamento da malha = 15 x 15 cm	20,76	m2	R\$ 19,23	R\$ 23,25	R\$ 4,02	R\$ 482,67
05.06.002	SINAPI 101752	Piso em granilite, marmorite ou granitina em ambientes internos	15,50	m2	R\$ 41,58	R\$ 52,78	R\$ 11,20	R\$ 818,09
05.06.003	SINAPI 90463	Perfilado de seção 38x38 mm para suporte de mais de 3 tubos verticais	14,50	m	R\$ 1,16	R\$ 1,47	R\$ 0,31	R\$ 21,32



UNB - UNIVERSIDADE DE BRASÍLIA	
UNIDADE VINCULADA AO SERVIÇO:	QUIOSQUES
Nº DA OS / OFB:	OS07
NOME DO PROJETO:	QUIOSQUES
DATA:	02/08/2022
VERSÃO:	09
PRAZO DE CONCLUSÃO OBRA:	90 DIAS

PLANILHA ORÇAMENTÁRIA ANALÍTICA - QUIOSQUES ALA NORTE

05.06.004	SINAPI 97094 MOD	Concretagem de radier, piso ou laje sobre solo, fck 25 mpa, para espessura de 10 cm - lançamento, adensamento e acabamento	1,24	m3	R\$ 512,34	R\$ 650,31	R\$ 137,97	R\$ 806,38
05.06.005	SINAPI 97629	Demolição de lajes, de forma mecanizada com marteleto, sem reaproveitamento	1,55	m3	R\$ 100,74	R\$ 127,87	R\$ 27,13	R\$ 198,20
05.06.006	SCO/RJ MAT095800	Perfil retangular de tubo industrial galvanizado, (50x30x2)mm, chapa 14 tipo metalon	22,49	kg	R\$ 7,17	R\$ 9,10	R\$ 1,93	R\$ 204,66
05.06.100		Escavação de valas						
05.06.102.01	SINAPI 90082	Escavação mecanizada de vala com prof. Até 1,5 m (média entre montante e jusante/uma composição por trecho), com escavadeira hidráulica (0,8 m3), larg. De 1,5 m a 2,5 m, em solo de 1ª categoria, em locais com alto nível de interferência	7,03	m3	R\$ 10,25	R\$ 13,01	R\$ 2,76	R\$ 91,46
05.06.103.01	SINAPI 93367	Reaterro mecanizado de vala com escavadeira hidráulica (capacidade da caçamba: 0,8 m³ / potência: 111 hp), largura de 1,5 a 2,5 m, profundidade até 1,5 m, com solo de 1ª categoria em locais com baixo nível de interferência	6,86	m3	R\$ 18,52	R\$ 23,51	R\$ 4,99	R\$ 161,28
06.00.000		INSTALAÇÕES ELÉTRICAS E ELETRÔNICAS						
06.01.000		INSTALAÇÕES ELÉTRICAS						R\$ 58.120,98
06.01.200		Entrada e medição de energia em MT e AT						
06.01.211.01	COTAÇÃO	Medidor bifásico vector 3	4	Unidade	R\$ 279,90	R\$ 355,28	R\$ 75,38	R\$ 1.421,12
06.01.211.02	COTAÇÃO	Medidor trifásico vector 3	4	Unidade	R\$ 299,00	R\$ 379,52	R\$ 80,52	R\$ 1.518,08
06.01.300		Redes em média e baixa tensão						
06.01.301.01	SINAPI 83463	Quadro de distribuição de energia em chapa de aço galvanizado, para 12 disjuntores termomagnéticos monopolares, com barramento trifásico e neutro - fornecimento e instalação	10	Unidade	R\$ 523,16	R\$ 664,05	R\$ 140,89	R\$ 6.640,50
06.01.304.01	SINAPI 91890	Curva 90 graus para eletroduto, em aço galvanizado, (3/4"), para circuitos terminais - fornecimento e instalação	8	Unidade	R\$ 10,51	R\$ 13,34	R\$ 2,83	R\$ 106,72
06.01.304.02	SINAPI 95745 MOD	Eletroduto de aço galvanizado, (1/2), aparente, instalado em teto - fornecimento e instalação	68,25	m	R\$ 38,00	R\$ 48,23	R\$ 10,23	R\$ 3.291,70
06.01.304.03	SINAPI 95745	Eletroduto de aço galvanizado, classe leve, dn 20 mm (3/4), aparente, instalado em teto - fornecimento e instalação	295,61	m	R\$ 21,51	R\$ 27,30	R\$ 5,79	R\$ 8.070,15
06.01.304.04	SINAPI 95746	Eletroduto de aço galvanizado, classe leve, dn 25 mm (1), aparente, instalado em teto - fornecimento e instalação	45,38	m	R\$ 26,77	R\$ 33,98	R\$ 7,21	R\$ 1.542,01
06.01.304.05	ORSE 11749	Eletroduto metálico flexível revestido externamente com pvc preto, diametro externo de 25 mm (3/4"), tipo sealtubo	2,50	m	R\$ 18,54	R\$ 23,53	R\$ 4,99	R\$ 58,83
06.01.304.06	ORSE 11749 MOD	Eletroduto metálico flexível revestido externamente com pvc preto, diametro externo de 32mm 1", tipo sealtubo	1,00	m	R\$ 23,07	R\$ 29,28	R\$ 6,21	R\$ 29,28
06.01.305.01	SINAPI 91926	Cabo de cobre flexível isolado, 2,5 mm², anti-chama 450/750 v, para circuitos terminais - fornecimento e instalação	151,60	m	R\$ 4,20	R\$ 5,33	R\$ 1,13	R\$ 808,03
06.01.305.02	SINAPI 91928	Cabo de cobre flexível isolado, 4 mm², anti-chama 450/750 v, para circuitos terminais - fornecimento e instalação	1412,94	m	R\$ 6,95	R\$ 8,82	R\$ 1,87	R\$ 12.462,13
06.01.305.03	SINAPI 91930	Cabo de cobre flexível isolado, 6 mm², anti-chama 450/750 v, para circuitos terminais - fornecimento e instalação	230,10	m	R\$ 9,56	R\$ 12,13	R\$ 2,57	R\$ 2.791,11
06.01.306.01	SINAPI 95777 MOD 1	Condulete de alumínio, tipo LL, para eletroduto de aço galvanizado (1/2), aparente - fornecimento e instalação	10	Unidade	R\$ 31,70	R\$ 40,24	R\$ 8,54	R\$ 402,40
06.01.306.02	SINAPI 95777 MOD 2	Condulete de alumínio, tipo LL, para eletroduto de aço galvanizado (3/4), aparente - fornecimento e instalação	20	Unidade	R\$ 27,60	R\$ 35,03	R\$ 7,43	R\$ 700,60
06.01.306.03	SINAPI 95777 MOD 3	Condulete de alumínio, tipo LB, para eletroduto de aço galvanizado (1/2), aparente - fornecimento e instalação	24	Unidade	R\$ 18,90	R\$ 23,99	R\$ 5,09	R\$ 575,76
06.01.306.04	SINAPI 95777 MOD 4	Condulete de alumínio, tipo LB, para eletroduto de aço galvanizado (3/4), aparente - fornecimento e instalação	117	Unidade	R\$ 26,94	R\$ 34,19	R\$ 7,25	R\$ 4.000,23
06.01.306.05	SINAPI 95777 MOD5	Condulete de alumínio, tipo LR, para eletroduto de aço galvanizado (1/2), aparente - fornecimento e instalação	6	Unidade	R\$ 28,37	R\$ 36,01	R\$ 7,64	R\$ 216,06
06.01.306.06	SINAPI 95778	Condulete de alumínio, tipo C, para eletroduto de aço galvanizado dn 20 mm (3/4), aparente - fornecimento e instalação	3	Unidade	R\$ 27,68	R\$ 35,13	R\$ 7,45	R\$ 105,39
06.01.306.07	SINAPI 95780 MOD1	Condulete de alumínio, tipo LL, para eletroduto de aço galvanizado dn 25 mm (1), aparente - fornecimento e instalação	1	Unidade	R\$ 33,66	R\$ 42,72	R\$ 9,06	R\$ 42,72
06.01.306.08	SINAPI 95780 MOD2	Condulete de alumínio, tipo LB, para eletroduto de aço galvanizado dn 25 mm (1), aparente - fornecimento e instalação	4	Unidade	R\$ 38,36	R\$ 48,69	R\$ 10,33	R\$ 194,76
06.01.306.09	SINAPI 95781	Condulete de alumínio, tipo C, para eletroduto de aço galvanizado dn 25 mm (1), aparente - fornecimento e instalação	2	Unidade	R\$ 31,51	R\$ 40,00	R\$ 8,49	R\$ 80,00



UNB - UNIVERSIDADE DE BRASÍLIA

UNIDADE VINCULADA AO SERVIÇO:	QUIOSQUES
Nº DA OS / OFB:	OS07
NOME DO PROJETO:	QUIOSQUES
DATA:	02/08/2022
VERSÃO:	09
PRAZO DE CONCLUSÃO OBRA:	90 DIAS

PLANILHA ORÇAMENTÁRIA ANALÍTICA - QUIOSQUES ALA NORTE

06.01.306.10	SINAPI 95795	Condutele de alumínio, tipo T, para eletroduto de aço galvanizado dn 20 mm (3/4), aparente - fornecimento e instalação	58	Unidade	R\$ 31,03	R\$ 39,39	R\$ 8,36	R\$ 2.284,62
06.01.308.01	SINAPI 93653	Disjuntor monopolar tipo din, corrente nominal de 10a - fornecimento e instalação	24	Unidade	R\$ 12,87	R\$ 16,34	R\$ 3,47	R\$ 392,16
06.01.308.02	SINAPI 93661	Disjuntor bipolar tipo din, corrente nominal de 16a - fornecimento e instalação	4	Unidade	R\$ 66,29	R\$ 84,14	R\$ 17,85	R\$ 336,56
06.01.308.03	SINAPI 93668	Disjuntor tripolar tipo din, corrente nominal de 16a - fornecimento e instalação	4	Unidade	R\$ 82,76	R\$ 105,05	R\$ 22,29	R\$ 420,20
06.01.308.04	SINAPI 93671	Disjuntor tripolar tipo din, corrente nominal de 32a - fornecimento e instalação	1	Unidade	R\$ 89,46	R\$ 113,55	R\$ 24,09	R\$ 113,55
06.01.308.05	SINAPI 93673	Disjuntor tripolar tipo din, corrente nominal de 50a - fornecimento e instalação	1	Unidade	R\$ 102,60	R\$ 130,23	R\$ 27,63	R\$ 130,23
06.01.308.06	ORSE 07996 MOD	Disjuntor bipolar DR 16 A - dispositivo residual diferencial, tipo ac, 30mA	8	Unidade	R\$ 80,50	R\$ 102,18	R\$ 21,68	R\$ 817,44
06.01.308.07	ORSE 09969 MOD	Disjuntor tetrapolar DR 25 A - dispositivo residual diferencial, tipo ac, 30mA	4	Unidade	R\$ 209,74	R\$ 266,22	R\$ 56,48	R\$ 1.064,88
06.01.400		Iluminação e tomadas						
06.01.401.01	SINAPI 97592 MOD	Luminária tipo plafon led - fornecimento e instalação	12	Unidade	R\$ 66,11	R\$ 83,91	R\$ 17,80	R\$ 1.006,92
06.01.401.02	ORSE 07328 MOD	Luminária aletada, para lâmpada led, 2 x 36w (incluso lâmpadas)	4	Unidade	R\$ 272,39	R\$ 345,74	R\$ 73,35	R\$ 1.382,96
06.01.403.01	SINAPI 91952	Interruptor simples 10a, 250v (apenas modulo)	8	Unidade	R\$ 18,51	R\$ 23,49	R\$ 4,98	R\$ 187,92
06.01.404.01	SINAPI 91990	Tomada 2p+t 10a, 250v (apenas modulo)	114	Unidade	R\$ 30,84	R\$ 39,15	R\$ 8,31	R\$ 4.463,10
06.01.410		Acessórios						
06.01.414.01	SINAPI INSUMO 38092	Espelho / placa de 1 posto 4" x 2", para instalacao de tomadas e interruptores	118	Unidade	R\$ 3,13	R\$ 3,79	R\$ 0,66	R\$ 447,22
06.01.414.02	SINAPI INSUMO 38093	Espelho / placa de 2 postos 4" x 2", para instalacao de tomadas e interruptores	4	Unidade	R\$ 3,23	R\$ 3,91	R\$ 0,68	R\$ 15,64

09.00.000

SERVIÇOS COMPLEMENTARES

Código	Referência	Descrição	Quant.	Unidade	Custo unitário	Preço Unitário	BDI 26,93%	BDI DIF 20,93%	Preço total
09.02.000		LIMPEZA DE OBRAS							R\$ 380,51
09.02.000.01	SEDI.000095	LIMPEZA DA OBRA	101,20	m2	R\$ 2,96	R\$ 3,76	R\$ 0,80		R\$ 380,51
09.04.000		COMO CONSTRUÍDO ("AS BUILT")							R\$ 96,14
09.04.001		"AS BUILT"							
09.04.001.01	SEDI.000046	ATUALIZAÇÃO DE PROJETOS/AS BUILT-FORMATO A0 (DESENHISTA COPISTA)	101,20	m2	R\$ 0,75	R\$ 0,95	R\$ 0,20		R\$ 96,14

Total

R\$ 437.624,38

Base preços (Desonerado) - SINAPI - 03/2022 - Distrito Federal; SBC - 05/2022 - Distrito Federal; ORSE - 03/2022 - Sergipe

TÉCNICOS RESPONSÁVEIS:

CARIMBO

Eng. Kaio Ricardo da Silva - CREA 27.792/D-DF
 Eng. Civil Myrelle Yasmine de Freitas Câmara - CREA 26.959/D-DF



UNB - UNIVERSIDADE DE BRASÍLIA	
UNIDADE VINCULADA AO SERVIÇO:	QUIOSQUES
Nº DA OS / OFB:	OS07
NOME DO PROJETO:	QUIOSQUES
DATA:	02/08/2022
VERSÃO:	09
PRAZO DE CONCLUSÃO OBRA:	90 DIAS

PLANILHA ORÇAMENTÁRIA ANALÍTICA - QUIOSQUES ALA SUL

SERVIÇOS PRELIMINARES									
Código	Referência	Descrição	Quant.	Unidade	Custo unitário	Preço Unitário	BDI 26,93%	BDI DIF 20,93%	Preço total
02.00.000		PROTEÇÃO E SINALIZAÇÃO							R\$ 40.308,07
02.01.400		Tapumes							
02.01.401	SINAPI 98459	TAPUME COM TELHA METÁLICA. AF 05/2018	232,96	m²	R\$ 128,28	R\$ 162,83	R\$ 34,55		R\$ 37.932,55
02.01.406		Diversos							
02.01.406.01	SERP.000004	FORNECIMENTO E MONTAGEM DE ANDAIME METÁLICO TUBULAR TIPO TORRE - LOCAÇÃO	15,98	m/mês	R\$ 32,52	R\$ 41,28	R\$ 8,76		R\$ 659,45
02.01.406.02	SERP.000002	FORNECIMENTO, INSTALAÇÃO E REMOÇÃO DE LONA PLÁSTICA PARA PROTEÇÃO DOS MÓVEIS, EQUIPAMENTOS E PISO	155,16	m²	R\$ 8,71	R\$ 11,06	R\$ 2,35		R\$ 1.716,07
02.02.000		DEMOLIÇÃO							R\$ 1.877,78
02.02.100		DEMOLIÇÃO CONVENCIONAL							
02.02.130		Esquadrias							
02.02.130.01	SINAPI 97645	REMOÇÃO DE JANELAS, DE FORMA MANUAL, SEM REAPROVEITAMENTO.	11,34	m²	R\$ 28,51	R\$ 36,19	R\$ 7,68		R\$ 410,39
02.02.140		Vedações							
02.02.140.01	SINAPI 97637	REMOÇÃO DE TAPUME/ CHAPAS METÁLICAS E DE MADEIRA, DE FORMA MANUAL, SEM REAPROVEITAMENTO	69,65	m²	2,06	R\$ 2,61	R\$ 0,55		R\$ 181,80
02.02.140.02	SEOP.000104	REMOÇÃO DE DIVISÓRIAS DE VIDRO SEM REAPROVEITAMENTO	28,03	m²	18,98	R\$ 24,09	R\$ 5,11		R\$ 675,29
02.02.150		Pisos							
02.02.150.02	PISO.000155	RECORTE DE PISO EM GRANILITE/GRANITINA COM MAQUITA	64,65	m	R\$ 7,44	R\$ 9,44	R\$ 2,00		R\$ 610,30
02.02.300		REMOÇÕES							R\$ 4.079,94
02.02.330		Carga, transporte, descarga e espalhamento de materiais provenientes de demolição							
02.02.330.01	SBC 210009	CARGA, MANOBRA E DESCARGA DE ENTULHO EM CAMINHÃO BASCULANTE 6 M³ - CARGA COM ESCAVADEIRA HIDRÁULICA (CAÇAMBA DE 0,80 M³ / 111 HP) E DESCARGA LIVRE (UNIDADE: M3).	13,35	m³	R\$ 240,76	R\$ 305,60	R\$ 64,84		R\$ 4.079,94
03.00.000		FUNDAÇÕES E ESTRUTURAS							
03.03.000		ESTRUTURAS METÁLICAS							R\$ 189.395,76
03.03.100		Estrutura Metálica Completa							
03.03.100.01	FUES.000239	FORNECIMENTO DE TRELIÇA, TIPO PRATT, EM PERIL TUBULAR ASTM A-36 16X16X0,85 (0,42KG/M) - FORNECIMENTO E INSTALAÇÃO	230,00	m	R\$ 9,77	R\$ 11,81		R\$ 2,04	R\$ 2.716,30
03.03.100.02	FUES.000240	INSTALAÇÃO DE TRELIÇA, TIPO PRATT, EM PERIL TUBULAR ASTM A-36 16X16X0,85 (0,42KG/M) - FORNECIMENTO E INSTALAÇÃO	230,00	m	R\$ 80,35	R\$ 101,99	R\$ 21,64		R\$ 23.457,70
03.03.200		Peças Principais							
03.03.202		Perfis soldados							
03.03.202.01	FUES.000237	FORNECIMENTO DE PERFIL TUBULAR ASTM A-36 80X80X1,9	166,75	m	R\$ 64,74	R\$ 78,29		R\$ 13,55	R\$ 13.054,86
03.03.202.02	FUES.000193	FORNECIMENTO E INSTALAÇÃO DE PERFIL TUBULAR ASTM A-36 50X50X1,2	285,40	m	R\$ 49,81	R\$ 63,22	R\$ 13,41		R\$ 18.042,99
03.03.202.03	FUES.000194	FORNECIMENTO E INSTALAÇÃO DE PERFIL TUBULAR ASTM A-36 50X20X1,06	253,10	m	R\$ 33,50	R\$ 42,52	R\$ 9,02		R\$ 10.761,81
03.03.202.04	FUES.000238	INSTALAÇÃO DE PERFIL TUBULAR ASTM A-36 80X80X1,9	166,75	m	R\$ 24,32	R\$ 30,87	R\$ 6,55		R\$ 5.147,57
03.03.202.05	FUES.000272	FORNECIMENTO E INSTALAÇÃO DE PERFIL TUBULAR ASTM A-36 80X80X1,5	228,00	m	R\$ 88,96	R\$ 112,92	R\$ 23,96		R\$ 25.745,76
03.03.207		Chapas							
03.03.207.01	FUES.000241	FORNECIMENTO DE CHAPA METÁLICA E=1,2 MM, INCLUSIVE TRATAMENTO ANTI CORROSIVO	297,75	m²	R\$ 175,93	R\$ 212,75		R\$ 36,82	R\$ 63.346,31
03.03.207.02	FUES.000242	INSTALAÇÃO DE CHAPA METÁLICA E=1,2 MM, INCLUSIVE TRATAMENTO ANTI CORROSIVO	297,75	m²	R\$ 68,35	R\$ 86,76	R\$ 18,41		R\$ 25.832,79
03.03.208		Chapas de piso							
03.03.208.01	PISO.000146	CHAPA XADREZ GALVANIZADA ASTM A-36 #3MM - Fornecimento e Instalação	1,95	m²	R\$ 325,20	R\$ 412,78	R\$ 87,58		R\$ 804,92

UNB - UNIVERSIDADE DE BRASÍLIA	
UNIDADE VINCULADA AO SERVIÇO:	QUIOSQUES
Nº DA OS / OFB:	OS07
NOME DO PROJETO:	QUIOSQUES
DATA:	02/08/2022
VERSÃO:	09
PRAZO DE CONCLUSÃO OBRA:	90 DIAS

PLANILHA ORÇAMENTÁRIA ANALÍTICA - QUIOSQUES ALA SUL

03.03.300		Dispositivos de Ligação								
03.03.303		Chumbadores								
03.03.303.01	FUES.000236	Fornecimento e instalação de Chumbador mecânico 3/8"x89mm SAE 1020		35,00	un	R\$ 10,91	R\$ 13,85	R\$ 2,94	R\$ 484,75	
04.00.000		ARQUITETURA E ELEMENTOS DE URBANISMO								
Código	Referência	Descrição	Quant.	Unidade	Custo unitário	Preço Unitário	BDI 26,93%	BDI DIF 20,93%	Preço total	
04.01.000		ARQUITETURA								R\$ 133.619,12
04.01.200		Esquadrias								R\$ 65.616,50
04.01.201		Porta de ferro em chapa maciça								
04.01.201.01	ESQV.000490	PM1 - FORNECIMENTO DE PORTA METÁLICA PIVOTANTE REVESTIDA COM CHAPA METÁLICA (80X272CM)	8,70	m²	R\$ 216,49	R\$ 261,80		R\$ 45,31	R\$ 2.278,71	
04.01.201.03	ESQV.000306	PR1 - FORNECIMENTO E INSTALAÇÃO DE PORTA METÁLICA CAMARÃO REVESTIDA COM CHAPA METÁLICA (80X105CM)	1,68	m²	R\$ 2.128,40	R\$ 2.701,58	R\$ 573,18		R\$ 4.538,65	
04.01.201.04	ESQV.000494	PR2 - FORNECIMENTO DE PORTA METÁLICA CAMARÃO REVESTIDA COM CHAPA METÁLICA (80X215CM)	6,88	m²	R\$ 2.763,61	R\$ 3.342,03		R\$ 578,42	R\$ 22.993,17	
04.01.201.05	ESQV.000308	PR3 - FORNECIMENTO E INSTALAÇÃO DE PORTA METÁLICA PARA BALCÃO (40X80CM)	0,64	m²	R\$ 4.284,39	R\$ 5.438,18	R\$ 1.153,79		R\$ 3.480,44	
04.01.201.06	ESQV.000341	PM4 - FORNECIMENTO E INSTALAÇÃO METÁLICA DE ABRIR PARA ARMÁRIO TÉCNICO, 2 FOLHAS, REVESTIDA COM CHAPA METÁLICA (130X130CM)	1,00	Unidade	R\$ 2.025,76	R\$ 2.571,30	R\$ 545,54		R\$ 2.571,30	
04.01.201.07	ESQV.000491	PM1 - INSTALAÇÃO DE PORTA METÁLICA PIVOTANTE REVESTIDA COM CHAPA METÁLICA	8,70	m²	R\$ 81,05	R\$ 102,88	R\$ 21,83		R\$ 895,47	
04.01.201.08	ESQV.000495	PR2 - INSTALAÇÃO DE PORTA METÁLICA CAMARÃO REVESTIDA COM CHAPA METÁLICA (80X215CM)	6,88	m²	R\$ 81,05	R\$ 102,88	R\$ 21,83		R\$ 707,81	
04.01.206		Porta de ferro de enrolar								
04.01.206.01	ESQV.000496	(PM2, PM3 E PR4) FORNECIMENTO DE PORTA DE ENROLAR METÁLICA 1 FOLHAS	35,37	m²	R\$ 575,78	R\$ 696,29		R\$ 120,51	R\$ 24.625,27	
04.01.206.02	ESQV.000497	(PM2, PM3 E PR4) INSTALAÇÃO DE PORTA DE ENROLAR METÁLICA 1 FOLHAS	35,37	m²	R\$ 78,54	R\$ 99,69	R\$ 21,15		R\$ 3.525,68	
04.01.500		Paredes de divisória de gesso								R\$ 17.926,40
04.01.121		PAREDE COM PLACAS DE GESSO ACARTONADO RESISTENTE À UMIDADE, PARA USO INTERNO, COM UMA FACE SIMPLES E ESTRUTURA METÁLICA COM GUIAS SIMPLES								
04.01.121.1	PARE.000009	PAREDE COM PLACAS DE GESSO ACARTONADO RESISTENTE À UMIDADE, PARA USO INTERNO, COM UMA FACE SIMPLES E ESTRUTURA METÁLICA COM GUIAS SIMPLES	222,55	m²	R\$ 63,46	R\$ 80,55	R\$ 17,09		R\$ 17.926,40	
04.01.500		Revestimentos								R\$ 41.194,97
04.01.510		Revestimentos de pisos de granilite								
04.01.516.02	REVE.000139	RECONSTITUIÇÃO DE PISO EM GRANILITE, MARMORITE OU GRANITINA EM AMBIENTES INTERNOS	97,95	m²	R\$ 41,58	R\$ 52,78	R\$ 11,20		R\$ 5.169,80	
04.01.550		Revestimentos de forro gesso autoportante acartonado								
04.01.554.01	SINAPI 96113	FORRO EM PLACAS DE GESSO, PARA AMBIENTES COMERCIAIS. AF_05/2017_P	42,775	m²	R\$ 32,26	R\$ 40,95	R\$ 8,69		R\$ 1.751,64	
04.01.560		Pinturas								
04.01.561		Massa corrida								
04.01.561.01	SINAPI 88496	APLICAÇÃO E LIXAMENTO DE MASSA LÁTEX EM TETO, DUAS DEMÃOS. AF_06/2014	42,78	m²	R\$ 26,17	R\$ 33,22	R\$ 7,05		R\$ 1.420,99	
04.01.561.02	SINAPI 96135	APLICAÇÃO MANUAL DE MASSA ACRÍLICA EM PAREDES EXTERNAS DE CASAS, DUAS DEMÃOS. AF_05/2017	222,55	m²	R\$ 26,73	R\$ 33,93	R\$ 7,20		R\$ 7.551,12	
04.01.564		com tinta a base de esmalte								
04.01.564.01	PINT.000060	PINTURA COM TINTA PROTETORA ACABAMENTO GRAFITE ESMALTE SOBRE SUPERFÍCIE METÁLICA, 2 DEMAOS	222,55	m²	R\$ 39,38	R\$ 49,99	R\$ 10,61		R\$ 11.125,27	
04.01.564.02	PINT.000037	PINTURA COM TINTA PROTETORA ACABAMENTO BRANCO ESMALTE SOBRE SUPERFÍCIE METÁLICA, 2 DEMAOS	75,2	m²	R\$ 39,89	R\$ 50,63	R\$ 10,74		R\$ 3.807,38	



UNB - UNIVERSIDADE DE BRASÍLIA	
UNIDADE VINCULADA AO SERVIÇO:	QUIOSQUES
Nº DA OS / OFB:	OS07
NOME DO PROJETO:	QUIOSQUES
DATA:	02/08/2022
VERSÃO:	09
PRAZO DE CONCLUSÃO OBRA:	90 DIAS

PLANILHA ORÇAMENTÁRIA ANALÍTICA - QUIOSQUES ALA SUL

04.01.566		com tinta a base de látex								
04.01.566.01	PINT.000042	APLICAÇÃO MANUAL DE PINTURA COM TINTA LÁTEX PVA EM TETO, DUAS DEMÃOS	42,78	m²	R\$ 18,86	R\$ 23,94	R\$ 5,08			R\$ 1.024,03
04.01.569		com tinta a base acrílica								
04.01.569.01	SINAPI 88489	APLICAÇÃO MANUAL DE PINTURA COM TINTA LÁTEX ACRÍLICA EM PAREDES, DUAS DEMÃOS. AF_06/2014	222,55	m²	R\$ 13,48	R\$ 17,11	R\$ 3,63			R\$ 3.807,83
04.01.576		Vernizes								
04.01.576.01	PINT.000031	PINTURA COM VERNIZ ACRÍLICO APLICADO EM ESTRUTURA EM CONCRETO NA COR NATURAL INCOLOR, COM DUAS DEMÃOS	47,41	m²	R\$ 88,72	R\$ 112,61	R\$ 23,89			R\$ 5.338,28
04.01.577		Selador								
04.01.577.01	SINAPI 88484	APLICAÇÃO DE FUNDO SELADOR ACRÍLICO EM TETO, UMA DEMÃO	47,41	m²	R\$ 3,30	R\$ 4,19	R\$ 0,89			R\$ 198,63
04.01.700		ACABAMENTOS E ARREMATOS								R\$ 8.881,25
04.01.705		Cantoneiras								
04.01.705.01	SBC 120035	CANTONEIRA METALICA PARA PROTECAO DE CANTOS-VIVOS	41,80	m	R\$ 167,39	R\$ 212,47	R\$ 45,08			R\$ 8.881,25
05.00.000		INSTALAÇÕES HIDRÁULICAS E SANITÁRIAS								
Código	Referência	Descrição	Quant.	Unidade	Custo unitário	Preço Unitário	BDI 26,93%	BDI DIF 20,93%		Preço total
05.00.000		INSTALAÇÕES HIDRÁULICAS E SANITÁRIAS								R\$ 34.567,15
05.01.000		ÁGUA FRIA								R\$ 6.069,44
05.01.200		Tubulações e conexões de PVC rígido								
05.01.201.01	SINAPI 89356	Tubo, pvc, soldável, dn 25mm, instalado em ramal ou sub-ramal de água - fornecimento e instalação	40,72	m	R\$ 19,86	R\$ 25,21	R\$ 5,35			R\$ 1.026,55
05.01.201.02	SINAPI 89357	Tubo, pvc, soldável, dn 32mm, instalado em ramal ou sub-ramal de água - fornecimento e instalação	46,55	m	R\$ 28,94	R\$ 36,73	R\$ 7,79			R\$ 1.709,78
05.01.201.03	SINAPI 89450	Tubo, pvc, soldável, dn 60mm, instalado em prumada de água - fornecimento e instalação	0,10	m	R\$ 32,78	R\$ 41,61	R\$ 8,83			R\$ 4,16
05.01.201.04	ORSE 1217 MOD	Tubo, pvc, roscável, dn 2", instalado em prumada de água - fornecimento e instalação.	0,45	m	R\$ 92,38	R\$ 117,26	R\$ 24,88			R\$ 52,77
05.01.202.01	SINAPI 89383	Adaptador curto com bolsa e rosca para registro, pvc, soldável, dn 25mm x 3/4, instalado em ramal ou sub-ramal de água - fornecimento e instalação	16,00	Unidade	R\$ 6,28	R\$ 7,97	R\$ 1,69			R\$ 127,52
05.01.202.02	SINAPI 89391	Adaptador curto com bolsa e rosca para registro, pvc, soldável, dn 32mm x 1, instalado em ramal ou sub-ramal de água - fornecimento e instalação.	2,00	Unidade	R\$ 8,62	R\$ 10,94	R\$ 2,32			R\$ 21,88
05.01.202.03	SINAPI 89610	Adaptador curto com bolsa e rosca para registro, pvc, soldável, dn 60mm x 2, instalado em prumada de água - fornecimento e instalação	1,00	Unidade	R\$ 22,59	R\$ 28,67	R\$ 6,08			R\$ 28,67
05.01.203.01	SINAPI 90375 MOD 1	Bucha de redução, pvc, soldável, dn 60mm x 32mm, instalado em ramal ou sub-ramal de água - fornecimento e instalação	1,00	Unidade	R\$ 20,07	R\$ 25,47	R\$ 5,40			R\$ 25,47
05.01.207.01	SINAPI 89362	Joelho 90 graus, pvc, soldável, dn 25mm, instalado em ramal ou sub-ramal de água - fornecimento e instalação	24,00	Unidade	R\$ 8,07	R\$ 10,24	R\$ 2,17			R\$ 245,76
05.01.207.02	SINAPI 89367	Joelho 90 graus, pvc, soldável, dn 32mm, instalado em ramal ou sub-ramal de água - fornecimento e instalação	8,00	Unidade	R\$ 11,46	R\$ 14,55	R\$ 3,09			R\$ 116,40
05.01.207.03	ORSE 1144	Joelho de redução 90º de pvc rígido soldável, marrom diâm = 32 x 25 mm para água fria predial	1,00	Unidade	R\$ 12,01	R\$ 15,24	R\$ 3,23			R\$ 15,24
05.01.207.04	SINAPI 89412	Joelho 90 graus, pvc, soldável, dn 25mm, x 3/4" instalado em ramal de distribuição de água - fornecimento e instalação	4,00	Unidade	R\$ 8,93	R\$ 11,33	R\$ 2,40			R\$ 45,32
05.01.207.05	ORSE 1287 MOD	Joelho de 90º de pvc rígido roscável diâm = 2"	1,00	Unidade	R\$ 55,66	R\$ 70,65	R\$ 14,99			R\$ 70,65
05.01.208.01	SINAPI 89381	Luva com bucha de latão, pvc, soldável, dn 25mm x 3/4, instalado em ramal ou sub-ramal de água - fornecimento e instalação	8,00	Unidade	R\$ 13,69	R\$ 17,38	R\$ 3,69			R\$ 139,04
05.01.209.01	SINAPI 89622	Tê de redução, pvc, soldável, dn 32mm x 25mm, instalado em prumada de água - fornecimento e instalação	3,00	Unidade	R\$ 13,95	R\$ 17,71	R\$ 3,76			R\$ 53,13
05.01.209.02	SINAPI 90374	Tê com bucha de latão na bolsa central, pvc, soldável, dn 25mm x 3/4, instalado em ramal ou sub-ramal de água - fornecimento e instalação	8,00	Unidade	R\$ 23,69	R\$ 30,07	R\$ 6,38			R\$ 240,56
05.01.209.03	ORSE 1324 MOD	Tê, pvc, roscável, dn 2" - fornecimento e instalação	1,00	Unidade	R\$ 80,13	R\$ 101,71	R\$ 21,58			R\$ 101,71
05.01.201.01	ORSE 1335 MOD	União, pvc, roscável dn 2" - fornecimento e instalação	2,00	Unidade	R\$ 113,84	R\$ 144,50	R\$ 30,66			R\$ 289,00
05.01.212.01	ORSE 1318 MOD	Niple de pvc rígido roscável dn 2" - fornecimento e instalação	2,00	Unidade	R\$ 22,07	R\$ 28,01	R\$ 5,94			R\$ 56,02

UNB - UNIVERSIDADE DE BRASÍLIA	
UNIDADE VINCULADA AO SERVIÇO:	QUIOSQUES
Nº DA OS / OFB:	OS07
NOME DO PROJETO:	QUIOSQUES
DATA:	02/08/2022
VERSÃO:	09
PRAZO DE CONCLUSÃO OBRA:	90 DIAS

PLANILHA ORÇAMENTÁRIA ANALÍTICA - QUIOSQUES ALA SUL

05.01.500		Aparelhos e acessórios sanitários						
05.01.516.01	SINAPI 89987	Registro de gaveta bruto, latão, roscável, 3/4", com acabamento e canopla cromados. Fornecido e instalado em ramal de água	4,00	Unidade	R\$ 78,78	R\$ 100,00	R\$ 21,22	R\$ 400,00
05.01.516.02	SINAPI 94494	Registro de gaveta bruto, latão, roscável, 3/4", instalado em reservação de água de edificação que possua reservatório de fibra/fibrocimento - Fornecimento e instalação	4,00	Unidade	R\$ 59,39	R\$ 75,38	R\$ 15,99	R\$ 301,52
05.01.516.03	SINAPI 94495	Registro de gaveta bruto, latão, roscável, 1", instalado em reservação de água de edificação que possua reservatório de fibra/fibrocimento - Fornecimento e instalação	1,00	Unidade	R\$ 51,26	R\$ 65,06	R\$ 13,80	R\$ 65,06
05.01.516.04	SINAPI 94498	Registro de gaveta bruto, latão, roscável, 2", instalado em reservação de água de edificação que possua reservatório de fibra/fibrocimento - Fornecimento e instalação.	1,00	Unidade	R\$ 122,14	R\$ 155,03	R\$ 32,89	R\$ 155,03
05.01.600		Equipamentos						
05.01.600.01	SINAPI 95675	Hidrômetro dn 25 (3/4"), 5.0 m³/h fornecimento e instalação	4,00	Unidade	R\$ 153,27	R\$ 194,55	R\$ 41,28	R\$ 778,20
05.04.000		ESGOTOS SANITÁRIOS		R\$ 15.295,08				
05.04.300		Tubulações e conexões de PVC rígido						
05.04.301.01	SINAPI 89711	Tubo pvc, série normal, esgoto predial, dn 40 mm, fornecido e instalado em ramal de descarga ou ramal de esgoto sanitário	0,88	m	R\$ 19,05	R\$ 24,18	R\$ 5,13	R\$ 21,28
05.04.301.02	SINAPI 89712	Tubo pvc, série normal, esgoto predial, dn 50 mm, fornecido e instalado em ramal de descarga ou ramal de esgoto sanitário	14,47	m	R\$ 29,16	R\$ 37,01	R\$ 7,85	R\$ 535,53
05.04.301.03	SINAPI 89713	Tubo pvc, série normal, esgoto predial, dn 75 mm, fornecido e instalado em ramal de descarga ou ramal de esgoto sanitário	23,50	m	R\$ 44,37	R\$ 56,32	R\$ 11,95	R\$ 1.323,52
05.04.301.04	SINAPI 89714	Tubo pvc, série normal, esgoto predial, dn 100 mm, fornecido e instalado em ramal de descarga ou ramal de esgoto sanitário	112,35	m	R\$ 56,27	R\$ 71,42	R\$ 15,15	R\$ 8.024,04
05.04.302.01	ORSE 1535 MOD	Cap de pvc rígido soldável p/ esgoto, dn 75mm - fornecimento e instalação	1,00	Unidade	R\$ 14,69	R\$ 18,65	R\$ 3,96	R\$ 18,65
05.04.302.02	ORSE 1536 MOD	Cap de pvc rígido soldável p/ esgoto, dn 100mm - fornecimento e instalação	1,00	Unidade	R\$ 20,08	R\$ 25,49	R\$ 5,41	R\$ 25,49
05.04.305.01	SINAPI 89731	Joelho 90 graus, pvc, série normal, esgoto predial, dn 50 mm, junta elástica, fornecido e instalado em ramal de descarga ou ramal de esgoto sanitário	20,00	Unidade	R\$ 10,84	R\$ 13,76	R\$ 2,92	R\$ 275,20
05.04.305.02	SINAPI 89732	Joelho 45 graus, pvc, série normal, esgoto predial, dn 50 mm, junta elástica, fornecido e instalado em ramal de descarga ou ramal de esgoto sanitário	24,00	Unidade	R\$ 11,62	R\$ 14,75	R\$ 3,13	R\$ 354,00
05.04.305.03	SINAPI 89739	Joelho 45 graus, pvc, série normal, esgoto predial, dn 75 mm, junta elástica, fornecido e instalado em ramal de descarga ou ramal de esgoto sanitário	2,00	Unidade	R\$ 20,57	R\$ 26,11	R\$ 5,54	R\$ 52,22
05.04.305.04	SINAPI 89746	Joelho 45 graus, pvc, série normal, esgoto predial, dn 100 mm, junta elástica, fornecido e instalado em ramal de descarga ou ramal de esgoto sanitário	2,00	Unidade	R\$ 25,05	R\$ 31,80	R\$ 6,75	R\$ 63,60
05.04.305.05	SINAPI 89743	Curva 90° longa série normal φ 75 mm	1,00	Unidade	R\$ 51,09	R\$ 64,85	R\$ 13,76	R\$ 64,85
05.04.305.06	SINAPI 89750	Curva 90° longa série normal φ 100 mm	1,00	Unidade	R\$ 72,75	R\$ 92,34	R\$ 19,59	R\$ 92,34
05.04.308.01	ORSE 1580	Plug em pvc rígido soldável, para esgoto primário, diâm=75 mm	1,00	Unidade	R\$ 12,95	R\$ 16,44	R\$ 3,49	R\$ 16,44
05.04.308.02	ORSE 1581	Plug em pvc rígido soldável, para esgoto primário, diâm=100 mm	1,00	Unidade	R\$ 19,82	R\$ 25,16	R\$ 5,34	R\$ 25,16
05.04.309.01	ORSE 1598	Bucha de redução longa, em pvc rígido soldável, para esgoto secundário, diâm = 50 x 40mm	4,00	Unidade	R\$ 8,01	R\$ 10,17	R\$ 2,16	R\$ 40,68
05.04.316.01	ORSE 89784	Te, pvc, série normal, esgoto predial, dn 50 x 50 mm, junta elástica, fornecido e instalado em ramal de descarga ou ramal de esgoto sanitário	4,00	Unidade	R\$ 20,71	R\$ 26,29	R\$ 5,58	R\$ 105,16
05.04.316.02	ORSE 89786	Te, pvc, série normal, esgoto predial, dn 75 x 75 mm, junta elástica, fornecido e instalado em ramal de descarga ou ramal de esgoto sanitário	1,00	Unidade	R\$ 35,16	R\$ 44,63	R\$ 9,47	R\$ 44,63
05.04.316.03	ORSE 89796	Te, pvc, série normal, esgoto predial, dn 100 x 100 mm, junta elástica, fornecido e instalado em ramal de descarga ou ramal de esgoto sanitário	1,00	Unidade	R\$ 42,70	R\$ 54,20	R\$ 11,50	R\$ 54,20
05.04.316.04	ORSE 1586	Tê sanitário em pvc rígido soldável, para esgoto primário, diâm = 75 x 50mm	8,00	Unidade	R\$ 39,17	R\$ 49,72	R\$ 10,55	R\$ 397,76
05.04.316.05	ORSE 1588	Tê sanitário em pvc rígido soldável, para esgoto primário, diâm = 100 x 50mm	12,00	Unidade	R\$ 82,49	R\$ 104,70	R\$ 22,21	R\$ 1.256,40
05.04.317.01	ORSE 1594 MOD	Válvula de admissão de ar d=50mm	4,00	Unidade	R\$ 118,76	R\$ 150,74	R\$ 31,98	R\$ 602,96
05.04.800		Acessórios						
05.04.801	SINAPI 98102 MOD	Caixa especial sifonada, circular, em concreto pré-moldado, diâmetro interno = 0,3 m, altura interna = var	1	Unidade	R\$ 161,55	R\$ 205,06	R\$ 43,51	R\$ 205,06
05.04.803	SINAPI 89709	Ralo sifonado, pvc, dn 100 x 40 mm, junta soldável, fornecido e instalado em ramal de descarga ou em ramal de esgoto sanitário	4,00	Unidade	R\$ 15,61	R\$ 19,81	R\$ 4,20	R\$ 79,24
05.04.805	SINAPI 74166/1 MOD	Caixa de gordura dupla, circular, em concreto pré-moldado, diâmetro interno = 0,6 m, altura interna = 0,6 m	1,00	Unidade	R\$ 346,04	R\$ 439,23	R\$ 93,19	R\$ 439,23
05.04.806	SINAPI 74166/1 MOD 2	Caixa de inspeção em concreto pré-moldado dn 60cm com tampa h= 60cm - fornecimento e instalação	3,00	Unidade	R\$ 309,21	R\$ 392,48	R\$ 83,27	R\$ 1.177,44

UNB - UNIVERSIDADE DE BRASÍLIA	
UNIDADE VINCULADA AO SERVIÇO:	QUIOSQUES
Nº DA OS / OFB:	OS07
NOME DO PROJETO:	QUIOSQUES
DATA:	02/08/2022
VERSÃO:	09
PRAZO DE CONCLUSÃO OBRA:	90 DIAS

PLANILHA ORÇAMENTÁRIA ANALÍTICA - QUIOSQUES ALA SUL

05.06.000		SERVIÇOS DIVERSOS							R\$ 13.202,63
05.06.001	SINAPI INSUMO 21141	Tela de aço soldada nervurada, ca-60, q-92, (1,48 kg/m ²), diâmetro do fio = 4,2 mm, largura = 2,45 x 60 m de comprimento, espaçamento da malha = 15 x 15 cm	20,76	m ²	R\$ 19,23	R\$ 23,25		R\$ 4,02	R\$ 482,67
05.06.002	SINAPI 101752	Piso em granilite, marmorite ou granitina em ambientes internos	15,50	m ²	R\$ 41,58	R\$ 52,78	R\$ 11,20		R\$ 818,09
05.06.003	SINAPI 90463	Perfilado de seção 38x38 mm para suporte de mais de 3 tubos verticais	14,50	m	R\$ 1,16	R\$ 1,47	R\$ 0,31		R\$ 21,32
05.06.004	SINAPI 97094 MOD	Concretagem de radier, piso ou laje sobre solo, fck 25 mpa, para espessura de 10 cm - lançamento, adensamento e acabamento	1,24	m ³	R\$ 512,34	R\$ 650,31	R\$ 137,97		R\$ 806,38
05.06.005	SINAPI 97629	Demolição de lajes, de forma mecanizada com marteleto, sem reaproveitamento	1,55	m ³	R\$ 100,74	R\$ 127,87	R\$ 27,13		R\$ 198,20
05.06.006	SCO/RJ MAT095800	Perfil retangular de tubo industrial galvanizado, (50x30x2)mm, chapa 14 tipo metalon	22,49	kg	R\$ 7,17	R\$ 9,10	R\$ 1,93		R\$ 204,66
05.06.100		Escavação de valas							
05.06.102.01	SINAPI 90082	Escavação mecanizada de vala com prof. Até 1,5 m (média entre montante e jusante/luma composição por trecho), com escavadeira hidráulica (0,8 m ³), larg. De 1,5 m a 2,5 m, em solo de 1ª categoria, em locais com alto nível de interferência	46,2	m ³	R\$ 10,25	R\$ 13,01	R\$ 2,76		R\$ 601,06
05.06.103.01	SINAPI 93367	Reaterro mecanizado de vala com escavadeira hidráulica (capacidade da caçamba: 0,8 m ³ / potência: 111 hp), largura de 1,5 a 2,5 m, profundidade até 1,5 m, com solo de 1ª categoria em locais com baixo nível de interferência	45,53	m ³	R\$ 18,52	R\$ 23,51	R\$ 4,99		R\$ 1.070,41
05.06.400		Poços de Visita							
05.06.401	SINAPI 98430	Poço de visita circular para esgoto, em alvenaria com tijolos cerâmicos maciços, diâmetro interno = 1,2 m, profundidade até 1,50 m, incluindo tampão de ferro fundido, diâmetro de 60 cm	2	Unidade	R\$ 3.545,20	R\$ 4.499,92	R\$ 954,72		R\$ 8.999,84
06.00.000 INSTALAÇÕES ELÉTRICAS E ELETRÔNICAS									
Código	Referência	Descrição	Quant.	Unidade	Custo unitário	Preço Unitário	BDI 26,93%	BDI DIF 20,93%	Preço total
06.01.000		INSTALAÇÕES ELÉTRICAS							R\$ 52.861,48
06.01.200		Entrada e medição de energia em MT e AT							
06.01.211.01	COTAÇÃO	Medidor bifásico vector 3	4	Unidade	R\$ 279,90	R\$ 355,28	R\$ 75,38		R\$ 1.421,12
06.01.211.02	COTAÇÃO	Medidor trifásico vector 3	4	Unidade	R\$ 299,00	R\$ 379,52	R\$ 80,52		R\$ 1.518,08
06.01.300		Redes em média e baixa tensão							
06.01.301.01	SINAPI 83463	Quadro de distribuição de energia em chapa de aço galvanizado, para 12 disjuntores termomagnéticos monopolares, com barramento trifásico e neutro - fornecimento e instalação	10	Unidade	R\$ 523,16	R\$ 664,05	R\$ 140,89		R\$ 6.640,50
06.01.304.01	SINAPI 91890	Curva 90 graus para eletroduto, em aço galvanizado, (3/4"), para circuitos terminais - fornecimento e instalação	8,00	Unidade	R\$ 10,51	R\$ 13,34	R\$ 2,83		R\$ 106,72
06.01.304.02	SINAPI 95745 MOD	Eletroduto de aço galvanizado, (1/2), aparente, instalado em teto - fornecimento e instalação	68,25	m	R\$ 38,00	R\$ 48,23	R\$ 10,23		R\$ 3.291,70
06.01.304.03	SINAPI 95745	Eletroduto de aço galvanizado, classe leve, dn 20 mm (3/4), aparente, instalado em teto - fornecimento e instalação	274,27	m	R\$ 21,51	R\$ 27,30	R\$ 5,79		R\$ 7.487,57
06.01.304.04	SINAPI 95746	Eletroduto de aço galvanizado, classe leve, dn 25 mm (1), aparente, instalado em teto - fornecimento e instalação	12,84	m	R\$ 26,77	R\$ 33,98	R\$ 7,21		R\$ 436,30
06.01.304.05	ORSE 11749	Eletroduto metálico flexível revestido externamente com pvc preto, diâmetro externo de 25 mm (3/4"), tipo sealtubo	2,50	m	R\$ 18,54	R\$ 23,53	R\$ 4,99		R\$ 58,83
06.01.304.06	ORSE 11749 MOD	Eletroduto metálico flexível revestido externamente com pvc preto, diâmetro externo de 32mm 1", tipo sealtubo	0,50	m	R\$ 23,07	R\$ 29,28	R\$ 6,21		R\$ 14,64
06.01.305.01	SINAPI 91926	Cabo de cobre flexível isolado, 2,5 mm ² , anti-chama 450/750 v, para circuitos terminais - fornecimento e instalação	151,60	m	R\$ 4,20	R\$ 5,33	R\$ 1,13		R\$ 808,03
06.01.305.02	SINAPI 91928	Cabo de cobre flexível isolado, 4 mm ² , anti-chama 450/750 v, para circuitos terminais - fornecimento e instalação	1238,45	m	R\$ 6,95	R\$ 8,82	R\$ 1,87		R\$ 10.923,13
06.01.305.03	SINAPI 91930	Cabo de cobre flexível isolado, 6 mm ² , anti-chama 450/750 v, para circuitos terminais - fornecimento e instalação	69,65	m	R\$ 9,56	R\$ 12,13	R\$ 2,57		R\$ 844,85
06.01.306.01	SINAPI 95777 MOD 1	Condulete de alumínio, tipo LL, para eletroduto de aço galvanizado (1/2), aparente - fornecimento e instalação	10,00	Unidade	R\$ 31,70	R\$ 40,24	R\$ 8,54		R\$ 402,40
06.01.306.02	SINAPI 95777 MOD 2	Condulete de alumínio, tipo LL, para eletroduto de aço galvanizado (3/4), aparente - fornecimento e instalação	16,00	Unidade	R\$ 27,60	R\$ 35,03	R\$ 7,43		R\$ 560,48
06.01.306.03	SINAPI 95777 MOD 3	Condulete de alumínio, tipo LB, para eletroduto de aço galvanizado (1/2), aparente - fornecimento e instalação	24,00	Unidade	R\$ 18,90	R\$ 23,99	R\$ 5,09		R\$ 575,76
06.01.306.04	SINAPI 95777 MOD 4	Condulete de alumínio, tipo LB, para eletroduto de aço galvanizado (3/4), aparente - fornecimento e instalação	110,00	Unidade	R\$ 27,60	R\$ 35,03	R\$ 7,43		R\$ 3.853,30
06.01.306.05	SINAPI 95777 MOD5	Condulete de alumínio, tipo LR, para eletroduto de aço galvanizado (1/2), aparente - fornecimento e instalação	6,00	Unidade	R\$ 28,37	R\$ 36,01	R\$ 7,64		R\$ 216,06



UNB - UNIVERSIDADE DE BRASÍLIA	
UNIDADE VINCULADA AO SERVIÇO:	QUIOSQUES
Nº DA OS / OFB:	OS07
NOME DO PROJETO:	QUIOSQUES
DATA:	02/08/2022
VERSÃO:	09
PRAZO DE CONCLUSÃO OBRA:	90 DIAS

PLANILHA ORÇAMENTÁRIA ANALÍTICA - QUIOSQUES ALA SUL

06.01.306.06	SINAPI 95778	Condutele de alumínio, tipo C, para eletroduto de aço galvanizado dn 20 mm (3/4), aparente - fornecimento e instalação	2,00	Unidade	R\$ 27,68	R\$ 35,13	R\$ 7,45	R\$ 70,26
06.01.306.07	SINAPI 95780 MOD1	Condutele de alumínio, tipo LL, para eletroduto de aço galvanizado dn 25 mm (1), aparente - fornecimento e instalação	2,00	Unidade	R\$ 33,66	R\$ 42,72	R\$ 9,06	R\$ 85,44
06.01.306.08	SINAPI 95780 MOD2	Condutele de alumínio, tipo LB, para eletroduto de aço galvanizado dn 25 mm (1), aparente - fornecimento e instalação	4,00	Unidade	R\$ 38,36	R\$ 48,69	R\$ 10,33	R\$ 194,76
06.01.306.09	SINAPI 95781	Condutele de alumínio, tipo C, para eletroduto de aço galvanizado dn 25 mm (1), aparente - fornecimento e instalação	1,00	Unidade	R\$ 31,51	R\$ 40,00	R\$ 8,49	R\$ 40,00
06.01.306.10	SINAPI 95795	Condutele de alumínio, tipo T, para eletroduto de aço galvanizado dn 20 mm (3/4), aparente - fornecimento e instalação	58,00	Unidade	R\$ 31,03	R\$ 39,39	R\$ 8,36	R\$ 2.284,62
06.01.306.11	SINAPI 95787	Condutele de alumínio, tipo LR, para eletroduto de aço galvanizado dn 20 mm (3/4"), aparente - fornecimento e instalação	6,00	Unidade	R\$ 26,91	R\$ 34,16	R\$ 7,25	R\$ 204,96
06.01.306.12	SINAPI 95789	Condutele de alumínio, tipo LR, para eletroduto de aço galvanizado dn 25 mm (1"), aparente - fornecimento e instalação	1,00	Unidade	R\$ 34,03	R\$ 43,19	R\$ 9,16	R\$ 43,19
06.01.308.01	SINAPI 93653	Disjuntor monopolar tipo din, corrente nominal de 10a - fornecimento e instalação	24,00	Unidade	R\$ 12,87	R\$ 16,34	R\$ 3,47	R\$ 392,16
06.01.308.02	SINAPI 93661	Disjuntor bipolar tipo din, corrente nominal de 16a - fornecimento e instalação	4,00	Unidade	R\$ 66,29	R\$ 84,14	R\$ 17,85	R\$ 336,56
06.01.308.03	SINAPI 93668	Disjuntor tripolar tipo din, corrente nominal de 16a - fornecimento e instalação	4,00	Unidade	R\$ 82,76	R\$ 105,05	R\$ 22,29	R\$ 420,20
06.01.308.04	SINAPI 93671	Disjuntor tripolar tipo din, corrente nominal de 32a - fornecimento e instalação	1,00	Unidade	R\$ 89,46	R\$ 113,55	R\$ 24,09	R\$ 113,55
06.01.308.05	SINAPI 93673	Disjuntor tripolar tipo din, corrente nominal de 50a - fornecimento e instalação	1,00	Unidade	R\$ 102,60	R\$ 130,23	R\$ 27,63	R\$ 130,23
06.01.308.06	ORSE 07996 MOD	Disjuntor bipolar DR 16 A - dispositivo residual diferencial, tipo ac, 30mA	8,00	Unidade	R\$ 80,50	R\$ 102,18	R\$ 21,68	R\$ 817,44
06.01.308.07	ORSE 09969 MOD	Disjuntor tetrapolar DR 25 A - dispositivo residual diferencial, tipo ac, 30mA	4,00	Unidade	R\$ 209,74	R\$ 266,22	R\$ 56,48	R\$ 1.064,88
06.01.400		Iluminação e tomadas						
06.01.401.01	SINAPI 97592 MOD	Luminária tipo plafon led - fornecimento e instalação	12,00	Unidade	R\$ 66,11	R\$ 83,91	R\$ 17,80	R\$ 1.006,92
06.01.401.02	ORSE 07328 MOD	Luminária aletada, para lâmpada led, 2 x 36w (inclusive lâmpadas)	4,00	Unidade	R\$ 272,39	R\$ 345,74	R\$ 73,35	R\$ 1.382,96
06.01.403.01	SINAPI 91952	Interruptor simples 10a, 250v (apenas modulo)	8,00	Unidade	R\$ 18,51	R\$ 23,49	R\$ 4,98	R\$ 187,92
06.01.404.01	SINAPI 91990	Tomada 2p+1 10a, 250v (apenas modulo)	114,00	Unidade	R\$ 30,84	R\$ 39,15	R\$ 8,31	R\$ 4.463,10
06.01.410		Acessórios						
06.01.414.01	SINAPI INSUMO 38092	Espelho / placa de 1 posto 4" x 2", para instalacao de tomadas e interruptores	118	Unidade	R\$ 3,13	R\$ 3,79	R\$ 0,66	R\$ 447,22
06.01.414.02	SINAPI INSUMO 38093	Espelho / placa de 2 postos 4" x 2", para instalacao de tomadas e interruptores	4,00	Unidade	R\$ 3,23	R\$ 3,91	R\$ 0,68	R\$ 15,64

09.00.000

SERVIÇOS COMPLEMENTARES

Código	Referência	Descrição	Quant.	Unidade	Custo unitário	Preço Unitário	BDI 26,93%	BDI DIF 20,93%	Preço total
09.02.000		LIMPEZA DE OBRAS							R\$ 379,50
09.02.000.01	SEDI.000095	LIMPEZA DA OBRA	101,20	m²	R\$ 2,96	R\$ 3,75	R\$ 0,79		R\$ 379,50
09.04.000		COMO CONSTRUÍDO ("AS BUILT")							R\$ 96,14
09.04.001		"AS BUILT"							
09.04.001.01	SEDI.000046	ATUALIZAÇÃO DE PROJETOS/AS BUILT-FORMATO A0 (DESENHISTA COPISTA)	101,20	m²	R\$ 0,75	R\$ 0,95	R\$ 0,20		R\$ 96,14
Total									R\$ 457.184,94

Base preços (Desonerado) - SINAPI - 03/2022 - Distrito Federal; SBC - 05/2022 - Distrito Federal; ORSE - 03/2022 - Sergipe

TÉCNICOS RESPONSÁVEIS:

CARIMBO

Eng. Kaio Ricardo da Silva - CREA 27.792/D-DF
Eng. Civil Myrelle Yasmine de Freitas Câmara - CREA 26.959/D-DF



UNB - UNIVERSIDADE DE BRASÍLIA

UNIDADE VINCULADA AO SERVIÇO:	QUIOSQUES
Nº DA OS / OFB:	OS 07
NOME DO PROJETO:	MEMÓRIA DE QUANTITATIVO - ARQUITETURA
DATA:	02/08/2022
VERSAO:	09
PRAZO DE CONCLUSÃO OBRA:	90 DIAS

02.00.000 SERVIÇOS PRELIMINARES										
02.01.000 CANTEIRO DE OBRAS										
Código	Descrição	Quantidade	Meses	Descontos	Acréscimos			Quant. Total	Unidade	
	Container Almoarifado							3,00	mês	
	ALUGUEL MENSAL CONTAINER-ALMOXARIFADO-6,0x2,4m	1,00	3					3,00		
	Container Escritório							3,00	mês	
	CONTAINER ESCRITÓRIO 6,05x2,44x2,57 COM ACABAMENTO EM PVC	1,00	3					3,00		
	Container Banheiro							3,00	mês	
	LOCAÇÃO DE CONTAINER - BANHEIRO COM CHUVEIROS E VASOS - 4,30 X 2,30M	1,00	3					3,00		
02.01.400 PROTEÇÃO E SINALIZAÇÃO										
Código	Descrição	Comprimento em metros	Altura em metros	Descontos	Acréscimos			Quant. Total	Unidade	
	Tapumes							484,15	m²	
	ALA NORTE (LANCHONETE E COMERCIO)	81,98	2,20					180,36		
	ALA SUL (LANCHONETE E COMERCIO)	105,89	2,20					232,96		
	CANTEIRO EXTERNO (COMPARTILHADO)	32,20	2,20					70,84		
02.01.404 Placas										
Código	Descrição	Comprimento em metros	Altura em metros	Descontos	Acréscimos			Quant. Total	Unidade	
02.01.404.01	PLACA DE RESPONSABILIDADE TECNICA EM OBRAS	3,00	2,00		3,00			18,00	m²	
								18,00		
Código	Descrição	Comprimento em metros	Meses	Descontos	Acréscimos			Quant. Total	Unidade	
02.01.406 Diversos										
02.01.406.01	FORNECIMENTO E MONTAGEM DE ANDAIME METÁLICO TUBULAR TIPO TORRE - LOCAÇÃO							31,95	m/mês	
		10,65	3					31,95		
Código	Descrição	Comprimento em metros	Altura em metros	Descontos	Acréscimos			Quant. Total	Unidade	
02.01.406.02	FORNECIMENTO, INSTALAÇÃO E REMOÇÃO DE LONA PLASTICA PARA PROTEÇÃO DOS MÓVEIS, EQUIPAMENTOS E PISO							310,32	m²	
	QUIOSQUE COMERCIO NORTE	39,40	2,40		1	UND		94,56		
	QUIOSQUE COMERCIO SUL	39,40	2,40		1			94,56		
	QUIOSQUE LANCHONETE NORTE E SUL - TIPO 1	25,25	2,40		1			60,6		
	QUIOSQUE LANCHONETE NORTE E SUL - TIPO 2	25,25	2,40		1			60,6		
02.02.000 DEMOLIÇÃO										
02.02.100 DEMOLIÇÃO CONVENCIONAL										
02.02.130 Esquadrias										
	REMOÇÃO DE ESQUADRIAS (PORTAS E JANELAS)							67,64	m²	
	ALA NORTE LANCHONETES	12,55	2,45					30,75		
	ALA NORTE COMERCIO	10,02	2,55					25,55		
	ALA SUL	1,8	2,1			3		11,34		
02.02.140 Vedações										
	REMOÇÃO DE TAPUME/ CHAPAS METÁLICAS E DE MADEIRA							150,96	m²	
	ALA NORTE LANCHONETES	15,55	2,8					43,54		
	ALA NORTE COMERCIO	14,81	2,55					37,77		
	ALA SUL	28,2	2,47					69,65		
	REMOÇÃO DE DIVISÓRIAS DE VIDRO							50,98	m²	
	ALA NORTE	9	2,55					22,95		
	ALA SUL	15,94	2,47	11,34				28,03		
02.02.150 Pisos										
Código	Descrição	Área dos Pisos		Descontos	Acréscimos			Quant. Total	Unidade	
02.02.150.02	RECORTE DE PISO EM GRANILITE/GRANITINA COM MAQUITA							129,3	m	
	QUIOSQUE COMERCIO NORTE	39,4						39,4		
	QUIOSQUE COMERCIO SUL	39,4						39,4		
	QUIOSQUE LANCHONETE NORTE E SUL - TIPO 1	25,25						25,25		
	QUIOSQUE LANCHONETE NORTE E SUL - TIPO 2	25,25						25,25		
02.02.300 REMOÇÕES										
02.02.330 Carga, transporte, descarga e espalhamento de materiais provenientes de demolição										
Código	Descrição	Volume de Demolição	Empolamento	Descontos				Quant. Total	Unidade	
02.02.330.01	CARGA, MANOBRAS E DESCARGA DE ENTULHO EM CAMINHÃO BASCULANTE 6 M³ - CARGA COM ESCAVADEIRA HIDRÁULICA (CAÇAMBA DE 0,80 M³ / 111 HP) E DESCARGA LIVRE (UNIDADE: M3).							26,70	m³	
		23,22	1,15					26,70		
03.00.000 FUNDAÇÕES E ESTRUTURAS										
03.03.000 ESTRUTURAS METÁLICAS										
03.03.100 Estrutura Metálica Completa										
Código	Descrição	Comprimento em metros	Altura em metros	Descontos				Quant. Total	Unidade	
03.03.100.01	FORNECIMENTO DE TRELIÇA, TIPO PRATT, EM PERIL TUBULAR ASTM A-36 16X16X0,85 (0,42KG/M) - FORNECIMENTO E INSTALAÇÃO							460,00	m	
	QUIOSQUE COMERCIO NORTE	230						230		
	QUIOSQUE COMERCIO SUL	230						230		
03.03.200 Peças Principais										
03.03.202 Perfis soldados										
Código	Descrição	Comprimento em metros	Altura em metros	Descontos				Quant. Total	Unidade	
03.03.202.01	FORNECIMENTO DE PERFIL TUBULAR ASTM A-36 80X80X1,9							333,50	m	
	QUIOSQUE LANCHONETE NORTE E SUL - TIPO 1	166,75						166,75		
	QUIOSQUE LANCHONETE NORTE E SUL - TIPO 2	166,75						166,75		
03.03.202.02	FORNECIMENTO E INSTALAÇÃO DE PERFIL TUBULAR ASTM A-36 50X50X1,2							570,80	m	
	QUIOSQUE COMERCIO NORTE	100						100		
	QUIOSQUE COMERCIO SUL	100						100		
	QUIOSQUE LANCHONETE NORTE E SUL - TIPO 1	185,4						185,4		
	QUIOSQUE LANCHONETE NORTE E SUL - TIPO 2	185,4						185,4		
03.03.202.03	FORNECIMENTO E INSTALAÇÃO DE PERFIL TUBULAR ASTM A-36 50X20X1,06							506,20	m	
	QUIOSQUE COMERCIO NORTE	95,1						95,1		
	QUIOSQUE COMERCIO SUL	95,1						95,1		
	QUIOSQUE LANCHONETE NORTE E SUL - TIPO 1	158						158		
	QUIOSQUE LANCHONETE NORTE E SUL - TIPO 2	158						158		
03.03.202.05	FORNECIMENTO E INSTALAÇÃO DE PERFIL TUBULAR ASTM A-36 80X80X1,5							456,00	m	
	QUIOSQUE COMERCIO NORTE	228						228		
	QUIOSQUE COMERCIO SUL	228						228		
03.03.207 Chapas de Parede										
	CHAPA METÁLICA E=1,2 MM, INCLUSIVE TRATAMENTO ANTI CORROSIVO							595,50	m²	
	CHAPA METÁLICA COM ACABAMENTO EM PINTURA GRAFITE							445,1		
	CHAPA METÁLICA COM ACABAMENTO EM PINTURA BRANCO							150,4		
03.03.208 Chapas de piso										
	CHAPA XADREZ GALVANIZADA ASTM A-36 #3MM - Fornecimento e Instalação							3,90	m²	
	QUIOSQUE LANCHONETE - ALA SUL							1,95		
	QUIOSQUE LANCHONETE - ALA NORTE							1,95		

UNB - UNIVERSIDADE DE BRASÍLIA

UNIDADE VINCULADA AO SERVIÇO:	QUIOSQUES
Nº DA OS / OFB:	OS 07
NOME DO PROJETO:	MEMÓRIA DE QUANTITATIVO - ARQUITETURA
DATA:	02/08/2022
VERSÃO:	09
PRAZO DE CONCLUSÃO OBRA:	90 DIAS

03.03.300 Dispositivos de Ligação									
Código	Descrição	unidade	Altura em metros	Descontos				Quant. Total	Unidade
03.03.303.01	Fornecimento e instalação de Chumbador mecânico 3/8"x89mm SAE 1020							70,00	un
	QUIOSQUE COMÉRCIO NORTE	17						17	
	QUIOSQUE COMÉRCIO SUL	17						17	
	QUIOSQUE LANCHONETE NORTE E SUL - TIPO 1	18						18	
	QUIOSQUE LANCHONETE NORTE E SUL - TIPO 2	18						18	
04.00.000 ARQUITETURA E ELEMENTOS DE URBANISMO									
04.01.000 ARQUITETURA									
Código	Descrição	Comprimento em metros	Altura em metros	Descontos	Acréscimos			Quant. Total	Unidade
ESQUADRIAS									
PORTA DE FERRO EM CHAPA MACIÇA									
	(PM2/ PM3/PR4) FORNECIMENTO E INSTALAÇÃO DE PORTA DE ENROLAR METÁLICA 1 FOLHA							70,73	m²
	QUIOSQUE COMÉRCIO NORTE	1,96	1,35		8	UND		21,17	
	QUIOSQUE COMÉRCIO SUL	1,96	1,35		8			21,17	
	QUIOSQUE LANCHONETE NORTE E SUL - TIPO 1	2,01	1,74		4			13,99	
	QUIOSQUE LANCHONETE NORTE E SUL - TIPO 2	2,07	1,74		4			14,41	
	(PM1) FORNECIMENTO E INSTALAÇÃO DE PORTA METÁLICA PIVOTANTE REVESTIDA COM CHAPA METÁLICA, 80X272cm							17,41	m²
	QUIOSQUE LANCHONETE NORTE	0,8	2,72		4			8,70	
	QUIOSQUE LANCHONETE SUL	0,8	2,72		4			8,70	
	(PR1) FORNECIMENTO E INSTALAÇÃO DE PORTA METÁLICA CAMARÃO REVESTIDA COM CHAPA METÁLICA (80X105CM)							3,36	m²
	QUIOSQUE COMÉRCIO NORTE	0,8	1,05		2			1,68	
	QUIOSQUE COMÉRCIO SUL	0,8	1,05		2			1,68	
	(PR2) FORNECIMENTO E INSTALAÇÃO DE PORTA METÁLICA CAMARÃO REVESTIDA COM CHAPA METÁLICA (80X215CM)							13,76	m²
	QUIOSQUE COMÉRCIO NORTE	0,8	2,15		4			6,88	
	QUIOSQUE COMÉRCIO SUL	0,8	2,15		4			6,88	
	(PR3) FORNECIMENTO E INSTALAÇÃO DE PORTA METÁLICA PARA BALÇÃO (40X80CM)							1,28	m²
	QUIOSQUE COMÉRCIO NORTE	0,4	0,8		2			0,64	
	QUIOSQUE COMÉRCIO SUL	0,4	0,8		2			0,64	
	(PM4) PORTA METÁLICA DE ABRIR PARA ARMÁRIO TÉCNICO, 2 FOLHAS, REVESTIDA COM CHAPA METÁLICA (130X130CM)							2,00	un
	QUIOSQUE LANCHONETE NORTE	1,3	1,3		1			1,69	
	QUIOSQUE LANCHONETE SUL	1,3	1,3		1			1,69	
04.01.700 ACABAMENTOS E ARREMATAS									
04.01.705 Cantoneiras									
Código	Descrição	Comprimento em metros	Altura em metros	Descontos	Acréscimos			Quant. Total	Unidade
04.01.705.01	CANTONEIRA METÁLICA PARA PROTECAO DE CANTOS-VIVOS							83,60	m
	QUIOSQUE COMÉRCIO NORTE	2,2			8			17,6	
	QUIOSQUE COMÉRCIO SUL	2,2			8			17,6	
	QUIOSQUE LANCHONETE NORTE E SUL - TIPO 1	2,2			11			24,2	
	QUIOSQUE LANCHONETE NORTE E SUL - TIPO 2	2,2			11			24,2	
REVESTIMENTOS									
REVESTIMENTOS DE PISO									
	DE GRANILITE								
	RECOMPOSIÇÃO DO PISO GRANILITE, SE NECESSÁRIO (LOCAL DOS QUIOSQUES EXISTENTES)							166,62	m²
	ALA NORTE							68,67	
	ALA SUL							97,95	
FORRO									
	PLACA EM GESSO ACARTONADO							85,55	m²
	QUIOSQUE LANCHONETE NORTE							42,775	
	QUIOSQUE LANCHONETE SUL							42,775	
DIVISÓRIA EM GESSO ACARTONADO									
	PLACAS DE GESSO ACARTONADO RESISTENTE A UMIDADE (RU), PARA USO INTERNO, COM UMA FACE							445,1	m²
	QUIOSQUE LANCHONETE	115,64			2			231,28	
	QUIOSQUE COMÉRCIO	106,91			2			213,82	
PINTURAS									
	MASSA ACRÍLICA								
	MASSA ACRÍLICA PARA PAREDES							445,10	m²
	QUIOSQUE LANCHONETE	115,64			2			231,28	
	QUIOSQUE COMÉRCIO	106,91			2			213,82	
	PINTURA INTERNA PAREDE								
	PINTURA INTERNA LÁTEX BRANCO FOSCO							445,10	m²
	QUIOSQUE LANCHONETE	115,64			2			231,28	
	QUIOSQUE COMÉRCIO	106,91			2			213,82	
	MASSA LÁTEX								
	APLICAÇÃO E LIXAMENTO DE MASSA LÁTEX EM TETO, DUAS DEMÃOS							85,55	m²
	QUIOSQUE LANCHONETE NORTE							42,775	
	QUIOSQUE LANCHONETE SUL							42,775	
	PINTURA TETO								
	PINTURA TETO LÁTEX BRANCO FOSCO							85,55	m²
	QUIOSQUE LANCHONETE NORTE							42,775	
	QUIOSQUE LANCHONETE SUL							42,775	
	COM TINTA A BASE DE ESMALTE								
	PINTURA COM TINTA PROTETORA ACABAMENTO GRAFITE ESMALTE SOBRE SUPERFÍCIE METÁLICA, 2 DEMAOS							445,10	m²
	CHAPA METÁLICA COM ACABAMENTO EM PINTURA GRAFITE							445,1	
	PINTURA COM TINTA PROTETORA ACABAMENTO BRANCO ESMALTE SOBRE SUPERFÍCIE METÁLICA, 2 DEMAOS							150,40	m²
	CHAPA METÁLICA COM ACABAMENTO EM PINTURA BRANCO							150,4	
	VERNIZES								
	Pintura com verniz acrílico aplicado em estrutura em concreto na cor natural incolor, com duas demãos							94,81	m²
	QUIOSQUE COMÉRCIO NORTE							47,41	
	QUIOSQUE COMÉRCIO SUL							47,41	
	SELADOR								
	APLICAÇÃO DE FUNDO SELADOR LÁTEX PVA EM TETO, UMA DEMÃO. AF_06/2014							94,81	m²
	QUIOSQUE COMÉRCIO NORTE							47,41	
	QUIOSQUE COMÉRCIO SUL							47,41	
09.00.000 SERVIÇOS COMPLEMENTARES									
09.02.000 LIMPEZA DE OBRAS									
Código	Descrição	ÁREA DO PRJETO						Quant. Total	Unidade
09.02.000.01	LIMPEZA DA OBRA	202,40						202,40	m²



Universidade de Brasília

UNB - UNIVERSIDADE DE BRASÍLIA

UNIDADE VINCULADA AO SERVIÇO:	QUIOSQUES
Nº DA OS / OFB:	OS 07
NOME DO PROJETO:	MEMÓRIA DE QUANTITATIVO - ARQUITETURA
DATA:	02/08/2022
VERSAO:	09
PRAZO DE CONCLUSÃO OBRA:	90 DIAS

09.04.000 COMO CONSTRUÍDO ("AS BUILT")						
09.04.001 "AS BUILT"						
Código	Descrição	ÁREA DO PRJETO			Quant. Total	Unidade
09.04.001.01	ATUALIZAÇÃO DE PROJETOS/AS BUILT-FORMATO A0 (DESENHISTA COPISTA)	202,40			202,40	m ²
10.00.000 SERVIÇOS AUXILIARES E ADMINISTRATIVOS						
10.01.000 PESSOAL						
Código	Descrição	DIAS DE OBRA	HORAS		Quant. Total	Unidade
10.01.111.01	MESTRE DE OBRAS COM ENCARGOS COMPLEMENTARES	90,00	6,00		540,00	H
10.01.200	Administração				270,00	H
10.01.201.01	ENGENHEIRO CIVIL DE OBRA PLENO COM ENCARGOS COMPLEMENTARES	90,00	3,00		270,00	H
TÉCNICOS RESPONSÁVEIS:					CARIMBO	
Eng. Kaio Ricardo da Silva - CREA 27.792/D-DF Eng. Civil Myrelle Yasmine de Freitas Câmara - CREA 26.959/D-DF						



MAPA DE COTAÇÕES

OBJETO: OS07 - QUIOSQUES
ENDEREÇO: UnB - Brasília, DF, 70910-900
DATA: 02/08/2022

CODIGO	COTAÇÃO	MATERIAL	UN	EMPRESA		
03.03.100.01	PERFIL TUBULAR ASTM A-36 16X16X0,85		KG	PERFINASA	TENAX	TUPER
TIPO	Cotação por e-mail			Cotação por e-mail	Cotação por e-mail	Cotação por e-mail
PREÇO	R\$	14,00		33,52	14,00	12,19
CNPJ	33.097.536/0001-26			02.270.981/0001-12	33.097.536/0001-26	81.315.426/0017-01
TELEFONE	(21) 3865-4400			(62)-3237-1414	(21) 3865-4400	(47) 3631-5000
SITE	www.tenax.com.br			http://www.perfinasa.com.br/	www.tenax.com.br	http://www.tuper.com.br/
E-MAIL	vendas@tenax.com.br			vendas@perfinasa.com.br	vendas@tenax.com.br	tuper@tuper.com.br
DATA	13/08/2021			30/05/2022	13/08/2021	30/05/2022
				PREÇO MEDIANO	R\$	14,00
03.03.202.02	PERFIL TUBULAR ASTM A-36 50X50X1,2		KG	PERFINASA	TENAX	TUPPER
TIPO	Cotação por e-mail			Cotação por e-mail	Cotação por e-mail	Cotação por e-mail
PREÇO	R\$	10,60		4,04	20,00	10,60
CNPJ	81.315.426/0017-01			02.270.981/0001-12	33.097.536/0001-26	81.315.426/0017-01
TELEFONE	(47) 3631-5000			(62)-3237-1414	(21) 3865-4400	(47) 3631-5000
SITE	http://www.tuper.com.br/			http://www.perfinasa.com.br/	www.tenx.com.br	http://www.tuper.com.br/
E-MAIL	tuper@tuper.com.br			vendas@perfinasa.com.br	vendas@tenax.com.br	tuper@tuper.com.br
DATA	30/05/2022			30/05/2022	27/08/2021	30/05/2022
				PREÇO MEDIANO	R\$	10,60
03.03.202.01	PERFIL TUBULAR ASTM A-36 80X80X1,9		KG	PERFINASA	TENAX	TUPPER
TIPO	Cotação por e-mail			Cotação por e-mail	Cotação por e-mail	Cotação por e-mail
PREÇO	R\$	11,99		8,11	14,00	11,99
CNPJ	81.315.426/0017-01			02.270.981/0001-12	33.097.536/0001-26	81.315.426/0017-01
TELEFONE	(47) 3631-5000			(62)-3237-1414	(21) 3865-4400	(47) 3631-5000
SITE	http://www.tuper.com.br/			http://www.perfinasa.com.br/	www.tenx.com.br	http://www.tuper.com.br/
E-MAIL	tuper@tuper.com.br			vendas@perfinasa.com.br	vendas@tenax.com.br	tuper@tuper.com.br
DATA	30/05/2022			30/05/2022	27/08/2021	30/05/2022
				PREÇO MEDIANO	R\$	11,99
03.03.202.05	PERFIL TUBULAR ASTM A-36 80X80X1,5		m	USIMINAS	ARCELLOR MITTAL	OBRAMAX
TIPO	Cotação por site			Cotação por site	Cotação por site	Cotação por site
PREÇO	R\$	53,32		53,81	43,82	53,32
CNPJ	23.476.033/0001-08			42.956.441/0002-92	17.469.701/0001-77	23.476.033/0001-08
TELEFONE	(11) 3003-3400			(31) 98456-9039	0800 015 1221	(11) 3003-3400
SITE	https://www.obramax.com.br/tubo-quadrado-80x80mm-15mm-6m-89212851.html			https://maissolucoes.usiminas.com/produto/tubo-de-ac-industrial-2408291-2303410?gclid=Cj0KCQIAxoiAkwPjADBlAQ	https://loja.arcelormittal.com.br/tubo-industrial-6591-80-x-80-x-1-50-x-6-metros/p	https://www.obramax.com.br/tubo-quadrado-80x80mm-15mm-6m-89212851.html
E-MAIL	falecomlogistica@obramax.com.br			wanderley.silva@solucoesusiminas.com	arcelormittalnet@arcelormittal.com.br	falecomlogistica@obramax.com.br
DATA	30/05/2022			30/05/2022	30/05/2022	30/05/2022
				PREÇO MEDIANO	R\$	53,32
03.03.202.03	PERFIL TUBULAR ASTM A-36 50X20X1,06		KG	PERFINASA	TENAX	TUPPER
TIPO	Cotação por e-mail			Cotação por e-mail	Cotação por e-mail	Cotação por e-mail
PREÇO	R\$	2,80		2,80	24,75	0,59
CNPJ	02.270.981/0001-12			02.270.981/0001-12	14.476.822/0001-58	81.315.426/0017-01
TELEFONE	(62)-3237-1414			(62)-3237-1414	(11) 4270-0900	(47) 3631-5000
SITE	http://www.perfinasa.com.br/			http://www.perfinasa.com.br/	https://www.acoliga.com/	http://www.tuper.com.br/
E-MAIL	vendas@perfinasa.com.br			vendas@perfinasa.com.br	contato@acoliga.com	tuper@tuper.com.br
DATA	30/05/2022			30/05/2022	27/08/2021	30/05/2022
				PREÇO MEDIANO	R\$	2,80
03.03.207.01	CHAPA LISA ASTM A-36 #1,2MM		m²	ARCELLOR	USIMINAS	PERFINASA
TIPO	Cotação por site			Cotação por site	Cotação por site	Cotação por site
PREÇO	R\$	149,21		309,06	149,21	72,85
CNPJ	42.956.441/0002-92			17.469.701/0001-77	42.956.441/0002-92	02.270.981/0001-12
TELEFONE	(31) 98456-9039			0800 015 1221	(31) 98456-9039	(62) 3237-1400
SITE	https://maissolucoes.usiminas.com/produto/chapa-de-ac-qualvanizada/3362820?idSku=289445			https://loja.arcelormittal.com.br/tubo-industrial-6591-80-x-80-x-1-50-x-6-metros/p	https://maissolucoes.usiminas.com/produto/chapa-de-ac-aco-	https://www.perfinasa.com.br/index.php?route=information/contact
E-MAIL	wanderley.silva@solucoesusiminas.com			arcelormittalnet@arcelormittal.com.br	wanderley.silva@solucoesusiminas.com	sac@perfinasa.com.br
DATA	30/05/2022			30/05/2022	30/05/2022	30/05/2022
				PREÇO MEDIANO	R\$	149,21



MAPA DE COTAÇÕES

OBJETO: OS07 - QUIOSQUES
ENDEREÇO: UnB - Brasília, DF, 70910-900
DATA: 02/08/2022

CODIGO	COTAÇÃO	MATERIAL	UN	EMPRESA		
04.01.201.01	PM1 - PORTA METÁLICA PIVOTANTE 80X272		m²	SEV EXCLUSIV		
TIPO	Cotação por e-mail		Cotação por e-mail			
PREÇO	R\$	216,49	216,49			
CNPJ	26.515.829/0001-10		26.515.829/0001-10			
TELEFONE	(21) 980119268		(21) 980119268			
SITE	www.sevexclusiv.com.br/		www.sevexclusiv.com.br/			
E-MAIL	atendimento4@sevvidros.com.br		atendimento4@sevvidros.com.br			
DATA	19/08/2021		19/08/2021			
		PREÇO MEDIANO	R\$	216,49		
04.01.201.03	PR1 - PORTA CAMARÃO 80X105cm		m²	SEV EXCLUSIV		
TIPO	Cotação por e-mail		Cotação por e-mail			
PREÇO	R\$	2.047,35	2.047,35			
CNPJ	26.515.829/0001-10		26.515.829/0001-10			
TELEFONE	(21) 980119268		(21) 980119268			
SITE	www.sevexclusiv.com.br/		www.sevexclusiv.com.br/			
E-MAIL	atendimento4@sevvidros.com.br		atendimento4@sevvidros.com.br			
DATA	19/08/2021		19/08/2021			
		PREÇO MEDIANO	R\$	2.047,35		
04.01.201.04	PR2 - PORTA CAMARÃO 80X215cm		m²	SEV EXCLUSIVE		
TIPO	Cotação por e-mail		Cotação por e-mail			
PREÇO	R\$	2.763,61	2.763,61			
CNPJ	26.515.829/0001-10		26.515.829/0001-10			
TELEFONE	(21) 980119268		(21) 980119268			
SITE	www.sevexclusiv.com.br/		www.sevexclusiv.com.br/			
E-MAIL	atendimento4@sevvidros.com.br		atendimento4@sevvidros.com.br			
DATA	19/08/2021		19/08/2021			
		PREÇO MEDIANO	R\$	2.763,61		
04.01.201.05	PR3 - PORTA METÁLICA PARA BALCÃO 40X80		m²	SEV EXCLUSIVE		
TIPO	Cotação por e-mail		Cotação por e-mail			
PREÇO	R\$	4.203,34	4.203,34			
CNPJ	26.515.829/0001-10		26.515.829/0001-10			
TELEFONE	(21) 980119268		(21) 980119268			
SITE	www.sevexclusiv.com.br/		www.sevexclusiv.com.br/			
E-MAIL	atendimento4@sevvidros.com.br		atendimento4@sevvidros.com.br			
DATA	19/08/2021		19/08/2021			
		PREÇO MEDIANO	R\$	4.203,34		
04.01.206.01	PR4 - PORTA DE ENROLAR MANUAL 196x135		m²	G.O. PORTAS DE AÇO	SENIOR PORTAS	
TIPO	Cotação por e-mail		Cotação por e-mail		Cotação por e-mail	
PREÇO	R\$	575,78	615,86	535,71		
CNPJ	28.118.783/0001-21		22.655.918/0001-01	28.118.783/0001-21		
TELEFONE	(11) 2363-2786		(62) 3295-7883	(11) 2363-2786		
SITE	https://www.seniorportasdeaco.com.br/		https://goportasdeaco24hs.com.br/	https://www.seniorportasdeaco.com.br/		
E-MAIL	lara@seniorportasdeaco.com.br		lara@seniorportasdeaco.com.br			
DATA	06/08/2021		17/08/2021	06/08/2021		
		PREÇO MEDIANO	R\$	575,78		
03.03.303.01	CHUMBADOR SAE 1020 Ø3/8"x89 mm		UN	JOSEPAR	BRASIL VAPOR	COFERMETA
TIPO	Cotação por site		Cotação por site		Cotação por site	Cotação por site
PREÇO	R\$	2,27	3,60	2,20		2,27
CNPJ	17.281.973/0013-82		07.957.854/0001-00	30.559.067/0001-21		17.281.973/0013-82
TELEFONE	0				0	
SITE	https://www.cofermeta.com.br/construcao/diversos/chumbador-bolt-fwa-3-8-x-3-1-2-fischer?parceiro=9290		https://www.jofepar.com.br/chumbador-pba-3-8-x-3-1-2-p9982	https://www.lojabrasilvapom.br/chumbador-parabolt-aco-carbono?selected=2523&utm_source=googleshopping	https://www.cofermeta.com.br/construcao/diversos/chumbador-bolt-fwa-3-8-x-3-1-2-fischer?parceiro=9290	
E-MAIL	0					
DATA	30/05/2022		30/05/2022	30/05/2022		30/05/2022
		PREÇO MEDIANO	R\$	2,27		



MAPA DE COTAÇÕES

OBJETO: OS07 - QUIOSQUES
ENDEREÇO: UnB - Brasília, DF, 70910-900
DATA: 02/08/2022

CODIGO	COTAÇÃO	MATERIAL	UN	EMPRESA		
04.01.576.01	Verniz acrílico aplicado em estrutura em concreto na cor natural incolor	18 L	POLITINTAS	RN TINTAS	MAGAZINE LUIZA	
TIPO	Cotação por site		Cotação por site	Cotação por site	Cotação por site	
PREÇO	R\$ 491,50		491,50	558,95	488,05	
CNPJ	27.171.883/0017-16		27.171.883/0017-16	25.271.628/0032-59	47.960.950/0001-21	
TELEFONE	(27) 2127-3200 https://loja.politintas.com.br/verniz-acrilico-metalatex-brilhante-18l/p?idsku=14324&gclid=Cj0KCOjw8eOLBhC1ARIsAOz5cG--fPiZnl1lw8rr04RKN7G-		(27) 2127-3200 https://loja.politintas.com.br/verniz-acrilico-metalatex-brilhante-18l/p?idsku=14324&gclid=Cj0KCOjw8eOLBhC1ARIsAOz5cG--fPiZnl1lw8rr04RKN7G-	(35) 2105-3000 https://www.rntintas.com.br/roduto/verniz-acrilico-p-concreto-aparente-18l-suvnil/	0800-340-1214 https://www.magazineluiza.com.br/verniz-acrilico-incolor-18-litros-coral/p/hgge6k75h9/am/aver/	
SITE	https://politintas.com.br/fale-conosco/		https://politintas.com.br/fale-conosco/	rncentral@rntintas.com.br	ouvidoria@consorcioLuiza.com.br	
E-MAIL	https://politintas.com.br/fale-conosco/		https://politintas.com.br/fale-conosco/	rncentral@rntintas.com.br	ouvidoria@consorcioLuiza.com.br	
DATA	30/05/2022		30/05/2022	30/05/2022	30/05/2022	
			PREÇO MEDIANO	R\$ 491,50		
04.01.201.06	Trava De Segurança Multiponto Dupla Redonda Cromada	UN	EXTRA	CASAS BAHIA	MAGAZINE LUIZA	
TIPO	Cotação por site		Cotação por site	Cotação por site	Cotação por site	
PREÇO	R\$ 259,48		271,91	222,97	259,48	
CNPJ	47.960.950/0001-21		33.041.260/0652-90	33.041.260/0652-90	47.960.950/0001-21	
TELEFONE	0800-340-1214 https://www.magazineluiza.com.br/trava-de-seguranca-multiponto-dupla-quadradra-cromada-imah/n/nkk1ak?h/ci/fat/		3003-3030 https://www.extra.com.br/trava-de-seguranca-multiponto-dupla-redonda-	(11) 4003-4336 https://www.casasbahia.com.br/trava-de-seguranca-multiponto-dupla-redonda-	0800-340-1214 https://www.magazineluiza.com.br/trava-de-seguranca-multiponto-dupla-quadradra-	
SITE	https://www.magazineluiza.com.br/trava-de-seguranca-multiponto-dupla-quadradra-cromada-imah/n/nkk1ak?h/ci/fat/		https://www.extra.com.br/trava-de-seguranca-multiponto-dupla-redonda-	https://www.casasbahia.com.br/trava-de-seguranca-multiponto-dupla-redonda-	https://www.magazineluiza.com.br/trava-de-seguranca-multiponto-dupla-quadradra-	
E-mail	ouvidoria@consorcioLuiza.com.br		falecom@sac.extra.com.br	sac@casasbahia.com.br	ouvidoria@consorcioLuiza.com.br	
DATA	30/05/2022		30/05/2022	30/05/2022	30/05/2022	
			PREÇO MEDIANO	R\$ 259,48		
02.01.000.02	ART DE OBRAS E SERVIÇOS - DF	UN	CREA-DF			
TIPO	Cotação por site		Cotação por site			
PREÇO	R\$ 233,94		233,94			
CNPJ	0		(61) 3961-2800			
TELEFONE	(61) 3961-2800		(61) 3961-2800			
SITE	www.creadf.org.br		www.creadf.org.br			
E-mail	creadf@creadf.org.br		creadf@creadf.org.br			
DATA	30/05/2022		30/05/2022			
			PREÇO MEDIANO	R\$ 233,94		
05.04.317.01	Válvula de admissão de ar d=50mm	Unidade	CASA MIMOSA	DEPÓSITO LONDRINORTE	POTENZA SHOP	
TIPO			Preço obtido do site	Preço obtido do site	Preço obtido do site	
PREÇO			R\$ 111,68	R\$ 122,00	R\$ 114,52	
CNPJ			62.978.978/0001-80	27.586.419/0001-23	48.559.124/0001-38	
TELEFONE			(11) 2782-5500	(43) 3356-3353	(11) 3636-8888	
SITE			https://www.casamimosa.com.br/valvula-de-admissao-de-ar-vaa-50-astro?utm_source=Site&utm_medium=GoogleMerchant&utm_campaign=GoogleMerchant	https://depositolondrinorte.com.br/produtos/valvula-de-admissao-de-ar-50mm-astro/	https://potenzashop.com.br/products/valvula-de-admissao-de-ar-vaa-50-astro?_pos=31&_sid=99a83032a&_ss=	
E-MAIL			vendas@casamimosa.com.br	atendimento@depositolondrinorte.com.br		
DATA			15/09/2021	15/09/2021	15/09/2021	
			PREÇO MEDIANO	R\$ 114,52		
06.01.211.01	Medidor bifásico vector 3	Unidade	PODER ELETRICA	DAP	IRMÃOS Salfatis	
TIPO			Preço obtido do site	Preço obtido do site	Preço obtido do site	
PREÇO			R\$ 259,49	R\$ 290,00	R\$ 279,90	
CNPJ			24969155/0001-07	24.573.510/0001-16	60.418.480/0001-37	
TELEFONE			(11) 98417-8184	(47) 3339-5810	(11) 3312-8544	
SITE			https://www.podereletrica.com.br/produtos/bifasico-com-neutro-nansen/	https://www.dap.com.br/medidorbifasiconansen/	https://salfatis.com.br/loja/produto/medidor-de-energia-eletronico-bifasico-vector-pa-energia-ativa-nansen/	
E-MAIL			podereletrica@outlook.com	dap@dap.com.br	vendas@salfatis.com.br	
DATA			15/09/2021	15/09/2021	15/09/2021	
			PREÇO MEDIANO	R\$ 279,90		



MAPA DE COTAÇÕES

OBJETO: OS07 - QUIOSQUES
ENDEREÇO: UnB - Brasília, DF, 70910-900
DATA: 02/08/2022

CODIGO	COTAÇÃO	MATERIAL	UN	EMPRESA		
06.01.211.02	Medidor trifásico vector 3			PODER ELETRICA	DAP	IRMÃOS SALFATIS
TIPO				Preço obtido do site	Preço obtido do site	Preço obtido do site
PREÇO				R\$ 289,90	R\$ 299,00	R\$ 299,90
CNPJ				24969155/0001-07	24.573.510/0001-16	60.418.480/0001-37
TELEFONE				(11) 98417-8184	(47) 3339-5810	(11) 3312-8544
SITE				https://www.podereletrica.com.br/produtos/mecador-de-energia-trifasico-digital-nansen-vector-3-energia-ativa/	https://www.dap.com.br/medidor-energia-trifasico-nansen-vector-3-pa	https://salfatis.com.br/loja/produto/medidor-de-energia-eletronico-trifasico-vector-pa-energia-ativa-nansen/
E-MAIL				podereletrica@outlook.com	dap@dap.com.br	vendas@salfatis.com.br
DATA				15/09/2021	15/09/2021	15/09/2021
				PREÇO MEDIANO	R\$ 299,00	

CODIGO	COTAÇÃO	MATERIAL	UN	EMPRESA		
06.01.308.06	INTERRUPTOR DR F 362-16 (BIPOLAR) 30MA 16A CÓD: 39019		m	CITEX MATERIAIS ELÉTRICOS E AUTOMAÇÃO	LEROYMERLIM	DIMENSIONAL
TIPO				Preço obtido do site	Preço obtido do site	Preço obtido do site
PREÇO				R\$ 56,60	R\$ 60,78	R\$ 36,90
CNPJ				11.974.598/0001-36	01.438.784/0048-60	06.913.480/0015-63
TELEFONE				(43) 3252-9679	4007-1380	(19) 3446-7537
SITE				https://www.citex.com.br/dr2-30-16a.html	https://www.leroymerlin.com.br/disjuntor-bipolar-16-ampere-steck_1566977674?regio=outras&gclid=Cj0KCQIws4aKBhDPArlsAIWH0JBekqJWYRWrQ3-QJNDYIwvdZZIXGezptvIFEa8IX-OI3zmtftwtqaAkiFEALw_wcB	https://www.b2c.dimensional.com.br/disjuntor-mini-bipolar-16a-230-400vca-c-3ka/p?idsku=939079&utm_source=(google)&utm_medium=(shopping)&utm_term=(smart-roads)&utm_keyword=&gclid=Cj0KCQIws4aKBhDPArlsAIWH0JUMvk2qhEplueuy8V2Kd-amW0yQkdFzQs3Pwkyb1KA3Kav3KavQ4IHUaAjtVEALw_wcB
E-MAIL				contato@citex.com.br		atendimento.b2c@dimensional.com.br
DATA				15/09/2021	15/09/2021	15/09/2021
				PREÇO MEDIANO	R\$ 56,60	

CODIGO	COTAÇÃO	MATERIAL	UN	EMPRESA		
06.01.401.01	PAINEL PLAFON LED 30CM EMBUTIR QUADRADO 24W BRANCO FRIO			BENLUZ	LUMELED	BOREAL LED
TIPO				Preço obtido do site	Preço obtido do site	Preço obtido do site
PREÇO				R\$ 54,90	R\$ 43,45	R\$ 49,90
CNPJ				19.026.535/0001-60	38.133.999/0001-10	17.461.792/0001-02
TELEFONE				(11) 2268-3178	(47) 9200-2058	(11) 3221-8034
SITE				https://www.benluz.com.br/luminaria-painel-plafon-led-24w-de-embutir-quadrado-30x30-branco-frio	https://www.lumeled.com.br/painel-plafon-led-embutir-quadrado-24w-branco-frio-6500k	https://www.borealed.com.br/painel-plafon-led-embutir-quadrado-25w-branco-frio
E-MAIL				benluzes@gmail.com	contato@lumeled.com.br	comercial@borealed.com.br
DATA				27/08/2021	27/08/2021	27/08/2021
				PREÇO MEDIANO	R\$ 49,90	

CODIGO	COTAÇÃO	MATERIAL	UN	EMPRESA		
06.01.401.02	LUMINÁRIA SOBREPOR TUBULAR ALTO RENDIMENTO 2 LÂMPADAS RETANGULAR 120CM LUMEPETRO			BLIGHT	LUMINA DOMUS	ELETRORASTRO
TIPO				Preço obtido do site	Preço obtido do site	Preço obtido do site
PREÇO				R\$ 271,37	R\$ 213,93	R\$ 165,50
CNPJ				10.434.457/0001-68	35.048.712/0001-65	85.014.793/0001-50
TELEFONE				(45) 3038-4600	(11) 96662-5341	(41) 3661-3100
SITE				https://www.blight.com.br/luminarias/plafons/luminaria-sobrep-abalux-a02-retangular-2l-tubular-t8-g13-ip20-307x75x1317mm-branco	https://www.luminadomus.com.br/luminaria-iluminacao-comercial-retangular-plafon-sobrep-refleto-aluminio-2x-t8-40w-120cm-escritorios-escolas-bancos-comercio-br02	https://www.eletrorastro.com.br/produto/luminaria-sobrep-tubular-alto-rendimento-2-lampadas-retangular-120cm-lumepetro-82194
E-MAIL				sac@blight.com.br	luminadomusbr@gmail.com	trocasonline@eletrorastro.com.br
DATA				27/08/2021	16/09/2021	27/08/2021
				PREÇO MEDIANO	R\$ 213,93	



COMPOSIÇÕES

OBJETO: OS07 - QUIOSQUES
ENDEREÇO: UnB - Brasília, DF, 70910-900
DATA: 02/08/2022

SERVIÇOS PRELIMINARES								108.393,59	
02.01 CANTEIRO DE OBRAS								94.944,44	
02.01.1		Código Banco	Descrição	Tipo	Und	Quant.	Valor Unit	Total	
Composição	CANT.000010	Próprio	ART DE OBRAS E SERVIÇOS	SERT - SERVIÇOS TÉCNICOS	UN	1,0000000	233,94	233,94	
Insumo	00002288	Próprio	ART DE OBRAS E SERVIÇOS	Taxas	UN	1,0000000	233,94	233,94	
				MO sem LS =>	0,00	LS =>	0,00	MO com LS =>	0,00
				Valor do BDI =>	63,00			Valor com BDI =>	296,94
						Quant. =>	1,0000000	Preço Total =>	296,94

ALUGUEL MENSAL CONTAINER-ALMOXARIFADO-6,0x2,4m								668,75	
012058 SBC								668,75	
010075 SBC		Descrição	Tipo	Und	Quant.	Valor Unit	Total		
Composição	012058	SBC	ALUGUEL MENSAL CONTAINER-ALMOXARIFADO-6,0x2,4m	INSTALACOES PROVISORIAS	MES	1,0000000	668,75	668,75	
Insumo	010075	SBC	ALUGUEL MENSAL CONTAINER ESCRITORIO 6,0x2,3m COM SANITARIO	Material	MES	1,0000000	668,75	668,75	
				MO sem LS =>	0,00	LS =>	0,00	MO com LS =>	0,00
				Valor do BDI =>	180,09			Valor com BDI =>	848,84
						Quant. =>	3,0000000	Preço Total =>	2.546,52

CONTAINER ESCRITORIO 6,05x2,44x2,57 COM ACABAMENTO EM PVC								890,00	
012057 SBC								890,00	
010070 SBC		Descrição	Tipo	Und	Quant.	Valor Unit	Total		
Composição	012057	SBC	CONTAINER ESCRITORIO 6,05x2,44x2,57 COM ACABAMENTO EM PVC	INSTALACOES PROVISORIAS	MES	1,0000000	890,00	890,00	
Insumo	010070	SBC	CONTAINER 4101 ESCRITORIO 6,0x2,3m WC/ELET.9,20m2(LOC.)	Material	MES	1,0000000	890,00	890,00	
				MO sem LS =>	0,00	LS =>	0,00	MO com LS =>	0,00
				Valor do BDI =>	239,67			Valor com BDI =>	1.129,67
						Quant. =>	3,0000000	Preço Total =>	3.389,01

LOCAÇÃO DE CONTAINER - Banheiro com chuveiros e vasos - 4,30 x 2,30m								1.050,26	
4656 ORSE								1.050,26	
00010777 SINAPI		Descrição	Tipo	Und	Quant.	Valor Unit	Total		
Composição	4656	ORSE	Locação de container - Banheiro com chuveiros e vasos - 4,30 x 2,30m	Mobilização / Instalações Provisórias / Desmobilização	mês	1,0000000	1.050,26	1.050,26	
Insumo	00010777	SINAPI	LOCAÇÃO DE CONTAINER 2,30 X 4,30 M, ALT. 2,50 M, PARA SANITARIO, COM 3 BACIAS, 4 CHUVEIROS, 1 LAVATORIO E 1 MICTORIO (NAO INCLUI MOBILIZACAO/DESMOBILIZACAO)	Equipamento	MES	1,0000000	1.050,26	1.050,26	
				MO sem LS =>	0,00	LS =>	0,00	MO com LS =>	0,00
				Valor do BDI =>	282,83			Valor com BDI =>	1.333,09
						Quant. =>	3,0000000	Preço Total =>	3.999,27

PROTEÇÃO E SINALIZAÇÃO								0,00	
02.01.400 TAPUMES								78.829,30	
02.01.401		Código Banco	Descrição	Tipo	Und	Quant.	Valor Unit	Total	
Composição	98459	SINAPI	TAPUME COM TELHA METÁLICA. AF_05/2018	CANT - CANTEIRO DE OBRAS	m²	1,0000000	128,28	128,28	
Composição Auxiliar	91692	SINAPI	SERRA CIRCULAR DE BANCADA COM MOTOR ELÉTRICO POTÊNCIA DE 5HP, COM COIFA PARA DISCO 10" - CHP DIURNO. AF_08/2015	CHOR - CUSTOS HORÁRIOS DE MÁQUINAS E EQUIPAMENTOS	CHP	0,0044000	18,90	0,08	
Composição Auxiliar	91693	SINAPI	SERRA CIRCULAR DE BANCADA COM MOTOR ELÉTRICO POTÊNCIA DE 5HP, COM COIFA PARA DISCO 10" - CHI DIURNO. AF_08/2015	CHOR - CUSTOS HORÁRIOS DE MÁQUINAS E EQUIPAMENTOS	CHI	0,0191000	17,76	0,33	
Composição Auxiliar	94974	SINAPI	CONCRETO MAGRO PARA LASTRO, TRAÇO 1:4,5:4,5 (EM MASSA SECA DE CIMENTO/ AREIA MÉDIA/ BRITA 1) - PREPARO MANUAL. AF_05/2021	FUES - FUNDAÇÕES E ESTRUTURAS	m³	0,0012000	459,93	0,55	
Composição Auxiliar	88239	SINAPI	AJUDANTE DE CARPINTEIRO COM ENCARGOS COMPLEMENTARES	SEDI - SERVIÇOS DIVERSOS	H	0,1897000	17,97	3,40	
Composição Auxiliar	88262	SINAPI	CARPINTEIRO DE FORMAS COM ENCARGOS COMPLEMENTARES	SEDI - SERVIÇOS DIVERSOS	H	0,5691000	22,37	12,73	
Insumo	00004433	SINAPI	CAIBRO NAO APARELHADO *7,5 X 7,5* CM, EM MACARANDUBA, ANGELIM OU EQUIVALENTE DA REGIAO - BRUTA	Material	M	1,2273000	29,13	35,75	
Insumo	00005061	SINAPI	PREGO DE ACO POLIDO COM CABECA 18 X 27 (2 1/2 X 10)	Material	KG	0,0428000	22,90	0,98	
Insumo	00003992	SINAPI	TABUA APARELHADA *2,5 X 30* CM, EM MACARANDUBA, ANGELIM OU EQUIVALENTE DA REGIAO	Material	M	1,0000000	34,57	34,57	
Insumo	00007243	SINAPI	TELHA TRAPEZOIDAL EM ACO ZINCADO, SEM PINTURA, ALTURA DE APROXIMADAMENTE 40 MM, ESPESSURA DE 0,50 MM E LARGURA UTIL DE 980 MM	Material	m²	0,5853000	68,16	39,89	
				MO sem LS =>	11,32	LS =>	0,00	MO com LS =>	11,32
				Valor do BDI =>	34,54			Valor com BDI =>	162,82
						Quant. =>	484,1500000	Preço Total =>	78.829,30

PLACAS								1.135,80	
02.01.404		Código Banco	Descrição	Tipo	Und	Quant.	Valor Unit	Total	
Composição	016500	SBC	PLACA DE RESPONSABILIDADE TECNICA EM OBRAS	DESPESAS LEGAIS	m²	1,0000000	49,72	49,72	
Composição Auxiliar	88262	SINAPI	CARPINTEIRO DE FORMAS COM ENCARGOS COMPLEMENTARES	SEDI - SERVIÇOS DIVERSOS	H	0,6600000	22,37	14,76	
Composição Auxiliar	88316	SINAPI	SERVENTE COM ENCARGOS COMPLEMENTARES	SEDI - SERVIÇOS DIVERSOS	H	1,3190000	17,03	22,46	
Insumo	008852	SBC	PLACA DE IDENTIFICACAO DE OBRAS	Material	m²	1,0000000	12,50	12,50	
				MO sem LS =>	23,78	LS =>	0,00	MO com LS =>	23,78
				Valor do BDI =>	13,38			Valor com BDI =>	63,10
						Quant. =>	18,0000000	Preço Total =>	1.135,80

DIVERSOS								4.747,60	
02.01.406		Código Banco	Descrição	Tipo	Und	Quant.	Valor Unit	Total	
Composição	SERP.000004	Próprio	Fornecimento e montagem de andaime metálico tubular tipo torre - locação	SERP - SERVIÇOS PRELIMINARES	m/mês	1,0000000	32,52	32,52	
Composição Auxiliar	97064	SINAPI	MONTAGEM E DESMONTAGEM DE ANDAIME TUBULAR TIPO TORRE (EXCLUSIVE ANDAIME E LIMPEZA). AF_11/2017	SEDI - SERVIÇOS DIVERSOS	M	1,0000000	14,52	14,52	
Insumo	00010527	SINAPI	LOCAÇÃO DE ANDAIME METALICO TUBULAR DE ENCAIXE, TIPO DE TORRE, COM LARGURA DE 1 ATE 1,5 M E ALTURA DE *1,00* M (INCLUSO SAPATAS, FIXAS OU RODIZIOS)	Equipamento	MXMES	1,0000000	18,00	18,00	
				MO sem LS =>	9,25	LS =>	0,00	MO com LS =>	9,25
				Valor do BDI =>	8,75			Valor com BDI =>	41,27



COMPOSIÇÕES

OBJETO: OS07 - QUIOSQUES
ENDEREÇO: UnB - Brasília, DF, 70910-900
DATA: 02/08/2022

Quant. => 31,9500000 Preço Total => 1.318,57

	Código	Banco	Descrição	Tipo	Und	Quant.	Valor Unit	Total	
Composição	SERP.000002	Próprio	Fornecimento, instalação e remoção de lona plástica para proteção dos móveis, equipamentos e piso	SERP - SERVIÇOS PRELIMINARES	m²	1,0000000	8,71	8,71	
Composição Auxiliar	88316	SINAPI	SERVENTE COM ENCARGOS COMPLEMENTARES	SEDI - SERVIÇOS DIVERSOS	H	0,4000000	17,03	6,81	
Composição Auxiliar	00003777	SINAPI	LONA PLASTICA PESADA PRETA, E = 150 MICRA	Material	m²	1,1000000	1,73	1,90	
				MO sem LS =>	4,09	LS =>	0,00	MO com LS =>	4,09
				Valor do BDI =>	2,34			Valor com BDI =>	11,05
						Quant. =>	310,3200000	Preço Total =>	3.429,03

02.02			DEMOLIÇÃO					13.449,15
02.02.100			DEMOLIÇÃO CONVENCIONAL					0,00
02.02.130			Esquadrias					2.447,21

	Código	Banco	Descrição	Tipo	Und	Quant.	Valor Unit	Total	
Composição	97645	SINAPI	(ICC NORTE) REMOÇÃO DE JANELAS, DE FORMA MANUAL, SEM REAPROVEITAMENTO. AF 12/2017	SERP - SERVIÇOS PRELIMINARES	m²	1,0000000	28,51	28,51	
Composição Auxiliar	88316	SINAPI	SERVENTE COM ENCARGOS COMPLEMENTARES	SEDI - SERVIÇOS DIVERSOS	H	0,7156000	17,03	12,18	
Composição Auxiliar	88309	SINAPI	PEDREIRO COM ENCARGOS COMPLEMENTARES	SEDI - SERVIÇOS DIVERSOS	H	0,3643000	22,61	8,23	
Composição Auxiliar	00041954	SINAPI	CABO DE AÇO GALVANIZADO, DIAMETRO 9,53 MM (3/8"), COM ALMA DE FIBRA 6 X 25 F	Material	KG	0,0984000	82,38	8,10	
				MO sem LS =>	13,03	LS =>	0,00	MO com LS =>	13,03
				Valor do BDI =>	7,67			Valor com BDI =>	36,18
						Quant. =>	56,3000000	Preço Total =>	2.036,93

Composição	97645	SINAPI	(ICC SUL) REMOÇÃO DE JANELAS, DE FORMA MANUAL, SEM REAPROVEITAMENTO. AF 12/2017	SERP - SERVIÇOS PRELIMINARES	m²	1,0000000	28,51	28,51	
Composição Auxiliar	88316	SINAPI	SERVENTE COM ENCARGOS COMPLEMENTARES	SEDI - SERVIÇOS DIVERSOS	H	0,7156000	17,03	12,18	
Composição Auxiliar	88309	SINAPI	PEDREIRO COM ENCARGOS COMPLEMENTARES	SEDI - SERVIÇOS DIVERSOS	H	0,3643000	22,61	8,23	
Composição Auxiliar	00041954	SINAPI	CABO DE AÇO GALVANIZADO, DIAMETRO 9,53 MM (3/8"), COM ALMA DE FIBRA 6 X 25 F	Material	KG	0,0984000	82,38	8,10	
				MO sem LS =>	13,03	LS =>	0,00	MO com LS =>	13,03
				Valor do BDI =>	7,67			Valor com BDI =>	36,18
						Quant. =>	11,3400000	Preço Total =>	410,28

02.02.140			Vedações					1.622,10	
Composição	97637	SINAPI	REMOÇÃO DE TAPUME/ CHAPAS METÁLICAS E DE MADEIRA, DE FORMA MANUAL, SEM REAPROVEITAMENTO. AF 12/2017	SERP - SERVIÇOS PRELIMINARES	m²	1,0000000	2,06	2,06	
Composição Auxiliar	88278	SINAPI	MONTADOR DE ESTRUTURA METÁLICA COM ENCARGOS COMPLEMENTARES	SEDI - SERVIÇOS DIVERSOS	H	0,0408000	17,29	0,70	
Composição Auxiliar	88316	SINAPI	SERVENTE COM ENCARGOS COMPLEMENTARES	SEDI - SERVIÇOS DIVERSOS	H	0,0801000	17,03	1,36	
				MO sem LS =>	1,28	LS =>	0,00	MO com LS =>	1,28
				Valor do BDI =>	0,55			Valor com BDI =>	2,61
						Quant. =>	150,9600000	Preço Total =>	394,00

Composição	SEOP.000104	Próprio	REMOÇÃO DE DIVISÓRIA DE VIDRO	SERP - SERVIÇOS PRELIMINARES	m²	1,0000000	18,98	18,98	
Composição Auxiliar	88325	SINAPI	VIDRACEIRO COM ENCARGOS COMPLEMENTARES	SEDI - SERVIÇOS DIVERSOS	H	0,5000000	20,95	10,47	
Composição Auxiliar	88316	SINAPI	SERVENTE COM ENCARGOS COMPLEMENTARES	SEDI - SERVIÇOS DIVERSOS	H	0,5000000	17,03	8,51	
				MO sem LS =>	12,14	LS =>	0,00	MO com LS =>	12,14
				Valor do BDI =>	5,11			Valor com BDI =>	24,09
						Quant. =>	50,9800000	Preço Total =>	1.228,10

02.02.150			Pisos					1.220,59	
Composição	PISO.000155	Próprio	RECORTE DE PISO EM GRANILITE/GRANITINA COM MAQUITA	FUES - FUNDAÇÕES E ESTRUTURAS	m	1,0000000	7,44	7,44	
Composição Auxiliar	88297	SINAPI	OPERADOR DE MÁQUINAS E EQUIPAMENTOS COM ENCARGOS COMPLEMENTARES	SEDI - SERVIÇOS DIVERSOS	H	0,2500000	17,68	4,42	
Composição Auxiliar	91283	SINAPI	CORTADORA DE PISO COM MOTOR 4 TEMPOS A GASOLINA, POTÊNCIA DE 13 HP, COM DISCO DE CORTE DIAMANTADO SEGMENTADO PARA CONCRETO, DIAMETRO DE 350 MM, FURO DE 1" (14 X 1") - CHP DIURNO. AF 08/2015	CHOR - CUSTOS HORÁRIOS DE MÁQUINAS E EQUIPAMENTOS	CHP	0,2500000	12,09	3,02	
				MO sem LS =>	2,95	LS =>	0,00	MO com LS =>	2,95
				Valor do BDI =>	2,00			Valor com BDI =>	9,44
						Quant. =>	129,3000000	Preço Total =>	1.220,59

02.02.300			REMOÇÕES					0,00	
02.02.330			Carga, transporte, descarga e espalhamento de materiais provenientes de demolição					8.159,25	
Composição	210009	SBC	REMOÇÃO DE ENTULHO E EMBALAGENS	LIMPEZA	m³	1,0000000	240,76	240,76	
Composição Auxiliar	88316	SINAPI	SERVENTE COM ENCARGOS COMPLEMENTARES	SEDI - SERVIÇOS DIVERSOS	H	5,3300000	17,03	90,76	
Composição Auxiliar	008787	SBC	ENTULHO EM CAMINHAO CUSTO BOTA/FORA P/m3	Material	m³	2,0000000	75,00	150,00	
				MO sem LS =>	54,57	LS =>	0,00	MO com LS =>	54,57
				Valor do BDI =>	64,83			Valor com BDI =>	305,59
						Quant. =>	26,7000000	Preço Total =>	8.159,25

03			FUNDAÇÕES E ESTRUTURAS					378.772,31
03.03			ESTRUTURAS METÁLICAS					378.772,31



COMPOSIÇÕES

OBJETO: OS07 - QUIOSQUES
ENDEREÇO: UnB - Brasília, DF, 70910-900
DATA: 02/08/2022

03.03.100								52.343,40	
Estrutura Metálica Completa									
	Código	Banco	Descrição	Tipo	Und	Quant.	Valor Unit	Total	
Composição	FUES.000239	Próprio	FORNECIMENTO DE TRELIÇA, TIPO PRATT, EM PERIL TUBULAR ASTM A-36 16X16X0,85 (0,42KG/M) - FORNECIMENTO E INSTALAÇÃO	FUES - FUNDAÇÕES E ESTRUTURAS	m	1,0000000	9,77	9,77	
Insumo	030470	SBC	MAQUINA DE SOLDA ELETRICA	Material	H	1,3300000	1,91	2,54	
Insumo	021908	SBC	ALUGUEL MENSAL LIXADEIRA BOSCH 1323	Material	MES	0,0270000	50,00	1,35	
Insumo	00002855	Próprio	Perfil tubular ASTM A-36 16X16X0,85	Material	kg	0,4200000	14,00	5,88	
				MO sem LS =>	0,00	LS =>	0,00	MO com LS =>	0,00
				Valor do BDI =>	2,04			Valor com BDI =>	11,81
						Quant. =>	460,0000000	Preço Total =>	5.432,60

	Código	Banco	Descrição	Tipo	Und	Quant.	Valor Unit	Total	
Composição	FUES.000240	Próprio	INSTALAÇÃO DE TRELIÇA, TIPO PRATT, EM PERIL TUBULAR ASTM A-36 16X16X0,85 (0,42KG/M) - FORNECIMENTO E INSTALAÇÃO	FUES - FUNDAÇÕES E ESTRUTURAS	m	1,0000000	80,35	80,35	
Composição Auxiliar	88316	SINAPI	SERVENTE COM ENCARGOS COMPLEMENTARES	SEDI - SERVIÇOS DIVERSOS	H	2,1600000	17,03	36,78	
Composição Auxiliar	88317	SINAPI	SOLDADOR COM ENCARGOS COMPLEMENTARES	SEDI - SERVIÇOS DIVERSOS	H	1,3300000	23,30	30,98	
Composição Auxiliar	88315	SINAPI	SERRALHEIRO COM ENCARGOS COMPLEMENTARES	SEDI - SERVIÇOS DIVERSOS	H	0,5600000	22,49	12,59	
				MO sem LS =>	51,53	LS =>	0,00	MO com LS =>	51,53
				Valor do BDI =>	21,63			Valor com BDI =>	101,98
						Quant. =>	460,0000000	Preço Total =>	46.910,80

03.03.200								0,00	
03.03.202								145.498,07	
Peças Principais									
	Código	Banco	Descrição	Tipo	Und	Quant.	Valor Unit	Total	
Composição	FUES.000237	Próprio	FORNECIMENTO DE PERFIL METALICO TUBULAR ASTM-36 SEÇÃO QUADRADA 80X80CM E=1,9 CM	FUES - FUNDAÇÕES E ESTRUTURAS	m	1,0000000	64,74	64,74	
Insumo	00002850	Próprio	PERFIL TUBULAR ASTM-36 80X80X2	Material	kg	4,9000000	11,99	58,75	
Insumo	008332	SBC	SOLDA ELETRONICA 1,5mm - 500G	Material	RL	0,0400000	149,90	5,99	
				MO sem LS =>	0,00	LS =>	0,00	MO com LS =>	0,00
				Valor do BDI =>	13,55			Valor com BDI =>	78,29
						Quant. =>	333,5000000	Preço Total =>	26.109,71

	Código	Banco	Descrição	Tipo	Und	Quant.	Valor Unit	Total	
Composição	FUES.000193	Próprio	FORNECIMENTO E INSTALAÇÃO DE PERFIL METALICO TUBULAR ASTM-36 SEÇÃO QUADRADA 50X50CM E=1,2 CM	FUES - FUNDAÇÕES E ESTRUTURAS	m	1,0000000	49,81	49,81	
Composição Auxiliar	88315	SINAPI	SERRALHEIRO COM ENCARGOS COMPLEMENTARES	SEDI - SERVIÇOS DIVERSOS	H	0,6000000	22,49	13,49	
Composição Auxiliar	88251	SINAPI	AUXILIAR DE SERRALHEIRO COM ENCARGOS COMPLEMENTARES	SEDI - SERVIÇOS DIVERSOS	H	0,6000000	18,06	10,83	
Composição Auxiliar	008332	SBC	SOLDA ELETRONICA 1,5mm - 500G	Material	RL	0,0400000	149,90	5,99	
Insumo	00002851	Próprio	PERFIL TUBULAR ASTM-36 50X50X1,2	Material	kg	1,8400000	10,60	19,50	
				MO sem LS =>	16,03	LS =>	0,00	MO com LS =>	16,03
				Valor do BDI =>	13,41			Valor com BDI =>	63,22
						Quant. =>	570,8000000	Preço Total =>	36.085,97

	Código	Banco	Descrição	Tipo	Und	Quant.	Valor Unit	Total	
Composição	FUES.000194	Próprio	FORNECIMENTO E INSTALAÇÃO DE PERFIL METALICO TUBULAR ASTM-36 SEÇÃO QUADRADA 50X20CM E=1,06 CM	FUES - FUNDAÇÕES E ESTRUTURAS	m	1,0000000	33,50	33,50	
Composição Auxiliar	88315	SINAPI	SERRALHEIRO COM ENCARGOS COMPLEMENTARES	SEDI - SERVIÇOS DIVERSOS	H	0,6000000	22,49	13,49	
Composição Auxiliar	88251	SINAPI	AUXILIAR DE SERRALHEIRO COM ENCARGOS COMPLEMENTARES	SEDI - SERVIÇOS DIVERSOS	H	0,6000000	18,06	10,83	
Composição Auxiliar	008332	SBC	SOLDA ELETRONICA 1,5mm - 500G	Material	RL	0,0400000	149,90	5,99	
Insumo	00002852	Próprio	PERFIL TUBULAR ASTM-36 50X20X1,06	Material	kg	1,1400000	2,80	3,19	
				MO sem LS =>	16,03	LS =>	0,00	MO com LS =>	16,03
				Valor do BDI =>	9,02			Valor com BDI =>	42,52
						Quant. =>	506,2000000	Preço Total =>	21.523,62

	Código	Banco	Descrição	Tipo	Und	Quant.	Valor Unit	Total	
Composição	FUES.000238	Próprio	INSTALAÇÃO DE PERFIL METALICO TUBULAR ASTM-36 SEÇÃO QUADRADA 80X80CM E=1,9 CM	FUES - FUNDAÇÕES E ESTRUTURAS	m	1,0000000	24,32	24,32	
Composição Auxiliar	88315	SINAPI	SERRALHEIRO COM ENCARGOS COMPLEMENTARES	SEDI - SERVIÇOS DIVERSOS	H	0,6000000	22,49	13,49	
Composição Auxiliar	88251	SINAPI	AUXILIAR DE SERRALHEIRO COM ENCARGOS COMPLEMENTARES	SEDI - SERVIÇOS DIVERSOS	H	0,6000000	18,06	10,83	
				MO sem LS =>	16,03	LS =>	0,00	MO com LS =>	16,03
				Valor do BDI =>	6,54			Valor com BDI =>	30,86
						Quant. =>	333,5000000	Preço Total =>	10.291,81

	Código	Banco	Descrição	Tipo	Und	Quant.	Valor Unit	Total	
Composição	FUES.000272	Próprio	FORNECIMENTO E INSTALAÇÃO DE PERFIL METALICO TUBULAR ASTM-36 SEÇÃO QUADRADA 80X80CM E=1,5 CM	FUES - FUNDAÇÕES E ESTRUTURAS	m	1,0000000	88,96	88,96	
Composição Auxiliar	88315	SINAPI	SERRALHEIRO COM ENCARGOS COMPLEMENTARES	SEDI - SERVIÇOS DIVERSOS	H	0,6000000	22,49	13,49	
Composição Auxiliar	88251	SINAPI	AUXILIAR DE SERRALHEIRO COM ENCARGOS COMPLEMENTARES	SEDI - SERVIÇOS DIVERSOS	H	0,6000000	18,06	10,83	
Composição Auxiliar	008332	SBC	SOLDA ELETRONICA 1,5mm - 500G	Material	RL	0,0400000	149,90	5,99	
Insumo	00004158	Próprio	PERIL TUBULAR ASTM A-36 80X80X1,5	Material	m	1,1000000	53,32	58,65	
				MO sem LS =>	16,03	LS =>	0,00	MO com LS =>	16,03
				Valor do BDI =>	23,95			Valor com BDI =>	112,91
						Quant. =>	456,0000000	Preço Total =>	51.486,96

03.03.207								178.352,24
Chapas								



COMPOSIÇÕES

OBJETO: OS07 - QUIOSQUES
ENDEREÇO: UnB - Brasília, DF, 70910-900
DATA: 02/08/2022

	Código	Banco	Descrição	Tipo	Und	Quant.	Valor Unit	Total		
Composição	FUES.000241	Próprio	FORNECIMENTO DE CHAPA METÁLICA E=1,2 MM, INCLUSIVE TRATAMENTO ANTI CORROSIVO	FUES - FUNDAÇÕES E ESTRUTURAS	m²	1,0000000	175,93	175,93		
Insumo	00003768	SINAPI	LIXA EM FOLHA PARA FERRO, NUMERO 150	Material	UN	0,5000000	3,85	1,92		
Insumo	00005318	SINAPI	DILUENTE AGUARRAS	Material	L	0,0200000	15,38	0,30		
Insumo	00007307	SINAPI	FUNDO ANTICORROSIVO PARA METAIS FERROSOS (ZARCAO)	Material	L	0,2400000	39,92	9,58		
Insumo	00002767	Próprio	CHAPA METÁLICA E=1,2 MM 3000x1200mm	Material	m²	1,1000000	149,21	164,13		
					MO sem LS =>	0,00	LS =>	0,00	MO com LS =>	0,00
					Valor do BDI =>	36,82			Valor com BDI =>	212,75
						Quant. =>	595,5000000	Preço Total =>	126.692,62	

	Código	Banco	Descrição	Tipo	Und	Quant.	Valor Unit	Total		
Composição	FUES.000242	Próprio	INSTALAÇÃO DE CHAPA METÁLICA E=1,2 MM, INCLUSIVE TRATAMENTO ANTI CORROSIVO	FUES - FUNDAÇÕES E ESTRUTURAS	m²	1,0000000	68,35	68,35		
Composição Auxiliar	88310	SINAPI	PINTOR COM ENCARGOS COMPLEMENTARES	SEDI - SERVIÇOS DIVERSOS	H	0,1600000	23,68	3,78		
Composição Auxiliar	88315	SINAPI	SERRALHEIRO COM ENCARGOS COMPLEMENTARES	SEDI - SERVIÇOS DIVERSOS	H	2,0000000	22,49	44,98		
Composição Auxiliar	88251	SINAPI	AUXILIAR DE SERRALHEIRO COM ENCARGOS COMPLEMENTARES	SEDI - SERVIÇOS DIVERSOS	H	1,0000000	18,06	18,06		
Composição Auxiliar	100301	SINAPI	AJUDANTE DE PINTOR COM ENCARGOS COMPLEMENTARES	SEDI - SERVIÇOS DIVERSOS	H	0,0800000	19,24	1,53		
					MO sem LS =>	45,69	LS =>	0,00	MO com LS =>	45,69
					Valor do BDI =>	18,40			Valor com BDI =>	86,75
						Quant. =>	595,5000000	Preço Total =>	51.659,62	

03.03.208 Chapas de piso									1.609,80	
	Código	Banco	Descrição	Tipo	Und	Quant.	Valor Unit	Total		
Composição	PISO.000146	Próprio	CHAPA XADREZ GALVANIZADA ASTM A-36 #3MM - Fornecimento e Instalação	ASTU - ASSENTAMENTO DE TUBOS E PECAS	m²	1,0000000	325,20	325,20		
Composição Auxiliar	88251	SINAPI	AUXILIAR DE SERRALHEIRO COM ENCARGOS COMPLEMENTARES	SEDI - SERVIÇOS DIVERSOS	H	0,0500000	18,06	0,90		
Composição Auxiliar	88315	SINAPI	SERRALHEIRO COM ENCARGOS COMPLEMENTARES	SEDI - SERVIÇOS DIVERSOS	H	0,0500000	22,49	1,12		
Insumo	000584	SBC	CHAPA DE ACO 3,00mm XADREZ 2000x1000mm (27kg/m2)	Material	m²	1,0000000	323,18	323,18		
					MO sem LS =>	1,32	LS =>	0,00	MO com LS =>	1,32
					Valor do BDI =>	87,57			Valor com BDI =>	412,77
						Quant. =>	3,9000000	Preço Total =>	1.609,80	

03.03.300 Dispositivos de Ligação									0,00	
03.03.303 Chumbadores									968,80	
	Código	Banco	Descrição	Tipo	Und	Quant.	Valor Unit	Total		
Composição	FUES.000236	Próprio	Fornecimento e instalação de Chumbador mecânico 3/8"x89mm SAE 1020	INEL - INSTALAÇÃO ELÉTRICA/ELETRIFICAÇÃO E SEDI - SERVIÇOS DIVERSOS	UN	1,0000000	10,91	10,91		
Composição Auxiliar	88278	SINAPI	MONTADOR DE ESTRUTURA METÁLICA COM ENCARGOS COMPLEMENTARES	SEDI - SERVIÇOS DIVERSOS	H	0,5000000	17,29	8,64		
Insumo	00003567	Próprio	CHUMBADOR SAE 1020 Ø3/8"x89 mm	Material	UN	1,0000000	2,27	2,27		
					MO sem LS =>	5,72	LS =>	0,00	MO com LS =>	5,72
					Valor do BDI =>	2,93			Valor com BDI =>	13,84
						Quant. =>	70,0000000	Preço Total =>	968,80	

04 ARQUITETURA E ELEMENTOS DE URBANISMO									265.669,95	
04.01 ARQUITETURA									265.669,95	
04.01.200 Esquadrias									0,00	
04.01.201 Porta de ferro em chapa maciça									74.929,89	
	Código	Banco	Descrição	Tipo	Und	Quant.	Valor Unit	Total		
Composição	ESQV.000490	Próprio	PM1 - FORNECIMENTO DE PORTA METÁLICA PIVOTANTE REVESTIDA COM CHAPA METÁLICA	ESQV - ESQUADRIAS/FERRAGENS/VIDR	m²	1,0000000	216,49	216,49		
Insumo	00004446	Próprio	PORTA METÁLICA PIVOTANTE REVESTIDA COM CHAPA METÁLICA (750X255CM)	Material	m²	1,0000000	216,49	216,49		
					MO sem LS =>	0,00	LS =>	0,00	MO com LS =>	0,00
					Valor do BDI =>	45,31			Valor com BDI =>	261,80
						Quant. =>	17,4100000	Preço Total =>	4.557,93	

	Código	Banco	Descrição	Tipo	Und	Quant.	Valor Unit	Total		
Composição	ESQV.000306	Próprio	PR1 - FORNECIMENTO E INSTALAÇÃO DE PORTA METÁLICA CAMARÃO REVESTIDA COM CHAPA METÁLICA (80X105CM)	ESQV - ESQUADRIAS/FERRAGENS/VIDR	m²	1,0000000	2.128,40	2.128,40		
Composição Auxiliar	88315	SINAPI	SERRALHEIRO COM ENCARGOS COMPLEMENTARES	SEDI - SERVIÇOS DIVERSOS	H	1,8820000	22,49	42,32		
Composição Auxiliar	88251	SINAPI	AUXILIAR DE SERRALHEIRO COM ENCARGOS COMPLEMENTARES	SEDI - SERVIÇOS DIVERSOS	H	2,1450000	18,06	38,73		
Insumo	00002782	Próprio	PORTA METÁLICA CAMARÃO REVESTIDA COM CHAPA METÁLICA (80X105CM)	Material	m²	1,0000000	2.047,35	2.047,35		
					MO sem LS =>	53,23	LS =>	0,00	MO com LS =>	53,23
					Valor do BDI =>	573,17			Valor com BDI =>	2.701,57
						Quant. =>	3,3600000	Preço Total =>	9.077,27	

	Código	Banco	Descrição	Tipo	Und	Quant.	Valor Unit	Total		
Composição	ESQV.000494	Próprio	PR2 - FORNECIMENTO DE PORTA METÁLICA CAMARÃO REVESTIDA COM CHAPA METÁLICA (80X215CM)	ESQV - ESQUADRIAS/FERRAGENS/VIDR	m²	1,0000000	2.763,61	2.763,61		
Insumo	00002783	Próprio	PORTA METÁLICA CAMARÃO REVESTIDA COM CHAPA METÁLICA (80X215CM)	Material	m²	1,0000000	2.763,61	2.763,61		
					MO sem LS =>	0,00	LS =>	0,00	MO com LS =>	0,00
					Valor do BDI =>	578,42			Valor com BDI =>	3.342,03
						Quant. =>	13,7600000	Preço Total =>	45.986,33	

	Código	Banco	Descrição	Tipo	Und	Quant.	Valor Unit	Total
Composição	ESQV.000308	Próprio	PR3 - FORNECIMENTO E INSTALAÇÃO DE PORTA METÁLICA PARA BALCÃO (40X80CM)	ESQV - ESQUADRIAS/FERRAGENS/VIDR	m²	1,0000000	4.284,39	4.284,39



COMPOSIÇÕES

OBJETO: OS07 - QUIOSQUES
ENDEREÇO: UnB - Brasília, DF, 70910-900
DATA: 02/08/2022

Composição	88315 SINAPI	SERRALHEIRO COM ENCARGOS COMPLEMENTARES	SEDI - SERVIÇOS DIVERSOS	H	1,8820000	22,49	42,32	
Auxiliar	88251 SINAPI	AUXILIAR DE SERRALHEIRO COM ENCARGOS COMPLEMENTARES	SEDI - SERVIÇOS DIVERSOS	H	2,1450000	18,06	38,73	
Composição	00002784 Próprio	PORTA METÁLICA PARA BALCÃO (40X80CM)	Material	m²	1,0000000	4.203,34	4.203,34	
Insumo								
			MO sem LS =>	53,23	LS =>	0,00	MO com LS =>	53,23
			Valor do BDI =>	1.153,78			Valor com BDI =>	5.438,17
			Quant. =>	1,2800000	Preço Total =>		6.960,85	

	Código	Banco	Descrição	Tipo	Und	Quant.	Valor Unit	Total
Composição	ESQV.000341	Próprio	PM4 - PORTA METÁLICA DE ABRIR PARA ARMÁRIO TÉCNICO, 2 FOLHAS, REVESTIDA COM CHAPA METÁLICA (130X130CM)	ESQV - ESQUADRIAS/FERRAGENS/VIDROS	UN	1,0000000	2.025,16	2.025,16
Composição	88315 SINAPI	SINAPI	SERRALHEIRO COM ENCARGOS COMPLEMENTARES	SEDI - SERVIÇOS DIVERSOS	H	1,8820000	22,49	42,32
Auxiliar	88251 SINAPI	SINAPI	AUXILIAR DE SERRALHEIRO COM ENCARGOS COMPLEMENTARES	SEDI - SERVIÇOS DIVERSOS	H	2,1450000	18,06	38,73
Auxiliar	00002767	Próprio	CHAPA METÁLICA E=1,2 MM 3000x1200mm	Material	m²	6,7600000	149,21	1.008,65
Insumo	00011522	SINAPI	PUXADOR DE EMBUTIR TIPO CONCHA, COM FURO PARA CHAVE, EM LATAO CROMADO, COMPRIMENTO DE APROX *100* MM E LARGURA DE APROX *40* MM	Material	UN	4,0000000	12,82	51,28
Insumo	00003030	Próprio	Trava De Segurança Multiponto Dupla Redonda Cromada ou equivalente	Material	UN	1,0000000	259,48	259,48
Insumo	00002433	SINAPI	DOBRADEIRA EM AÇO/FERRO, 3" X 2 1/2", E= 1,2 A 1,8 MM, SEM ANEL, CROMADO OU ZINCADO, TAMPA CHATA, COM PARAFUSOS	Material	UN	4,0000000	7,51	30,04
Insumo	10217	ORSE	Perfil Alumínio, "U" 25,4mm x 3,2mm x 0,604kg/m	Material	m	22,6800000	26,22	594,66
			MO sem LS =>	53,23	LS =>	0,00	MO com LS =>	53,23
			Valor do BDI =>	545,37			Valor com BDI =>	2.570,53
			Quant. =>	2,0000000	Preço Total =>		5.141,06	

	Código	Banco	Descrição	Tipo	Und	Quant.	Valor Unit	Total
Composição	ESQV.000491	Próprio	PM1 - INSTALAÇÃO DE PORTA METÁLICA PIVOTANTE REVESTIDA COM CHAPA METÁLICA	ESQV - ESQUADRIAS/FERRAGENS/VIDROS	m²	1,0000000	81,05	81,05
Composição	88315 SINAPI	SINAPI	SERRALHEIRO COM ENCARGOS COMPLEMENTARES	SEDI - SERVIÇOS DIVERSOS	H	1,8820000	22,49	42,32
Auxiliar	88251 SINAPI	SINAPI	AUXILIAR DE SERRALHEIRO COM ENCARGOS COMPLEMENTARES	SEDI - SERVIÇOS DIVERSOS	H	2,1450000	18,06	38,73
Auxiliar								
			MO sem LS =>	53,23	LS =>	0,00	MO com LS =>	53,23
			Valor do BDI =>	21,82			Valor com BDI =>	102,87
			Quant. =>	17,4100000	Preço Total =>		1.790,96	

	Código	Banco	Descrição	Tipo	Und	Quant.	Valor Unit	Total
Composição	ESQV.000495	Próprio	PR2 - INSTALAÇÃO DE PORTA METÁLICA CAMARÃO REVESTIDA COM CHAPA METÁLICA (80X215CM)	ESQV - ESQUADRIAS/FERRAGENS/VIDROS	m²	1,0000000	81,05	81,05
Composição	88315 SINAPI	SINAPI	SERRALHEIRO COM ENCARGOS COMPLEMENTARES	SEDI - SERVIÇOS DIVERSOS	H	1,8820000	22,49	42,32
Auxiliar	88251 SINAPI	SINAPI	AUXILIAR DE SERRALHEIRO COM ENCARGOS COMPLEMENTARES	SEDI - SERVIÇOS DIVERSOS	H	2,1450000	18,06	38,73
Auxiliar								
			MO sem LS =>	53,23	LS =>	0,00	MO com LS =>	53,23
			Valor do BDI =>	21,82			Valor com BDI =>	102,87
			Quant. =>	13,7600000	Preço Total =>		1.415,49	

	Código	Banco	Descrição	Tipo	Und	Quant.	Valor Unit	Total
04.01.206			Porta de ferro de enrolar					56.299,66
Composição	ESQV.000496	Próprio	PM2, PM3 E PR4 - FORNECIMENTO DE PORTA DE ENROLAR METÁLICA 1 FOLHAS	ESQV - ESQUADRIAS/FERRAGENS/VIDROS	m²	1,0000000	575,78	575,78
Insumo	00002779	Próprio	Porta metálica de enrolar, 1 folha (196x135cm)	Material	m²	1,0000000	575,78	575,78
			MO sem LS =>	0,00	LS =>	0,00	MO com LS =>	0,00
			Valor do BDI =>	120,51			Valor com BDI =>	696,29
			Quant. =>	70,7300000	Preço Total =>		49.248,59	

	Código	Banco	Descrição	Tipo	Und	Quant.	Valor Unit	Total
Composição	ESQV.000497	Próprio	PM2, PM3 E PR4 -INSTALAÇÃO DE PORTA DE ENROLAR METÁLICA 1 FOLHAS	ESQV - ESQUADRIAS/FERRAGENS/VIDROS	m²	1,0000000	78,54	78,54
Composição	88315 SINAPI	SINAPI	SERRALHEIRO COM ENCARGOS COMPLEMENTARES	SEDI - SERVIÇOS DIVERSOS	H	1,9370000	22,49	43,56
Auxiliar	88251 SINAPI	SINAPI	AUXILIAR DE SERRALHEIRO COM ENCARGOS COMPLEMENTARES	SEDI - SERVIÇOS DIVERSOS	H	1,9370000	18,06	34,98
Auxiliar								
			MO sem LS =>	51,76	LS =>	0,00	MO com LS =>	51,76
			Valor do BDI =>	21,15			Valor com BDI =>	99,69
			Quant. =>	70,7300000	Preço Total =>		7.051,07	

	Código	Banco	Descrição	Tipo	Und	Quant.	Valor Unit	Total
04.01.500			Paredes					0,00
04.01.521			de divisória de gesso					35.848,35
Composição	PARE.000009	Próprio	PAREDE COM PLACAS DE GESSO ACARTONADO RESISTENTE A UMIDADE, PARA USO INTERNO, COM UMA FACE SIMPLES E ESTRUTURA METÁLICA COM GUIAS SIMPLIFIS	PARE - PAREDES/PAINÉIS	m²	1,0000000	63,46	63,46
Composição	88278 SINAPI	SINAPI	MONTADOR DE ESTRUTURA METÁLICA COM ENCARGOS COMPLEMENTARES	SEDI - SERVIÇOS DIVERSOS	H	0,3636000	17,29	6,28
Auxiliar	88316 SINAPI	SINAPI	SERVENTE COM ENCARGOS COMPLEMENTARES	SEDI - SERVIÇOS DIVERSOS	H	0,0909000	17,03	1,54
Auxiliar	00037586	SINAPI	PINO DE AÇO COM ARRUELA CONICA, DIAMETRO ARRUELA = *23* MM E COMP HASTE = *27* MM (AÇO INDIRETA)	Material	CENTO	0,0243000	47,42	1,15
Insumo	00039419	SINAPI	PERFIL GUIA, FORMATO U, EM AÇO ZINCADO, PARA ESTRUTURA PAREDE DRYWALL, E = 0,5 MM, 70 X 3000 MM (L X C)	Material	M	0,7604000	8,65	6,57
Insumo	00039422	SINAPI	PERFIL MONTANTE, FORMATO C, EM AÇO ZINCADO, PARA ESTRUTURA PAREDE DRYWALL, E = 0,5 MM, 70 X 3000 MM (L X C)	Material	M	1,9910000	9,82	19,55
Insumo	00039431	SINAPI	FITA DE PAPEL MICROPERFURADO, 50 X 150 MM, PARA TRATAMENTO DE JUNTAS DE CHAPA DE GESSO PARA DRYWALL	Material	M	1,2513000	0,26	0,32
Insumo	00039432	SINAPI	FITA DE PAPEL REFORCADA COM LAMINA DE METAL PARA REFORÇO DE CANTOS DE CHAPA DE GESSO PARA DRYWALL	Material	M	0,7407000	2,35	1,74
Insumo	00039434	SINAPI	MASSA DE REJUNTE EM PO PARA DRYWALL, A BASE DE GESSO, SECAGEM RÁPIDA, PARA TRATAMENTO DE JUNTAS DE CHAPA DE GESSO (NECESSITA ADICAO DE AGUA)	Equipamento	KG	0,5164000	2,94	1,51



COMPOSIÇÕES

OBJETO: OS07 - QUIOSQUES
ENDEREÇO: UnB - Brasília, DF, 70910-900
DATA: 02/08/2022

Insumo	00039435	SINAPI	PARAFUSO DRY WALL, EM ACO FOSFATIZADO, CABECA TROMBETA E PONTA AGULHA (TA), COMPRIMENTO 25 MM	Material	UN	10,0039000	0,10	1,00		
Insumo	00039443	SINAPI	PARAFUSO DRY WALL, EM ACO ZINCADO, CABECA LENTILHA E PONTA BROCA (LB), LARGURA 4,2 MM, COMPRIMENTO 13 MM	Material	UN	0,8076000	0,25	0,20		
Insumo	00039417	SINAPI	PLACA / CHAPA DE GESSO ACARTONADO, RESISTENTE A UMIDADE (RU), COR VERDE, E = 12,5 MM, 1200 X 2400 MM (L X C)	Material	m²	1,0530000	22,42	23,60		
				MO sem LS =>		5,08	LS =>	0,00	MO com LS =>	5,08
				Valor do BDI =>		17,08			Valor com BDI =>	80,54
						Quant. =>	445,1000000	Preço Total =>	35.848,35	

04.01.600			Revestimentos					0,00		
04.01.610			Revestimentos de pisos					0,00		
04.01.616			de granilite					8.792,53		
	Código Banco		Descrição	Tipo	Und	Quant.	Valor Unit	Total		
Composição	REVE.000139	Próprio	RECONSTITUIÇÃO DE PISO EM GRANILITE, MARMORITE OU GRANITINA EM AMBIENTES INTERNOS	PISO - PISOS	m²	1,0000000	41,58	41,58		
Composição Auxiliar	87298	SINAPI	ARGAMASSA TRAÇO 1:3 (EM VOLUME DE CIMENTO E AREIA MÉDIA ÚMIDA) PARA CONTRAPISO, PREPARO MECÂNICO COM BETONEIRA 400 L AF_08/2019	SEDI - SERVIÇOS DIVERSOS	m³	0,0166000	624,12	10,36		
Composição Auxiliar	88309	SINAPI	PEDREIRO COM ENCARGOS COMPLEMENTARES	SEDI - SERVIÇOS DIVERSOS	H	0,5510000	22,61	12,45		
Composição Auxiliar	88316	SINAPI	SERVENTE COM ENCARGOS COMPLEMENTARES	SEDI - SERVIÇOS DIVERSOS	H	0,2750000	17,03	4,68		
Composição Auxiliar	95276	SINAPI	POLIDORA DE PISO (POLITRIZ), PESO DE 100KG, DIÂMETRO 450 MM, MOTOR ELÉTRICO, POTÊNCIA 4 HP - CHP DIURNO. AF_09/2016	CHOR - CUSTOS HORÁRIOS DE MÁQUINAS E EQUIPAMENTOS	CHP	0,1230000	2,84	0,34		
Composição Auxiliar	95277	SINAPI	POLIDORA DE PISO (POLITRIZ), PESO DE 100KG, DIÂMETRO 450 MM, MOTOR ELÉTRICO, POTÊNCIA 4 HP - CHI DIURNO. AF_09/2016	CHOR - CUSTOS HORÁRIOS DE MÁQUINAS E EQUIPAMENTOS	CHI	0,4280000	0,48	0,20		
Insumo	00003671	SINAPI	JUNTA PLASTICA DE DILATAÇÃO PARA PISOS, COR CINZA, 17 X 3 MM (ALTURA X ESPESSURA)	Material	M	1,6700000	1,30	2,17		
Insumo	00004824	SINAPI	GRANILHA/ GRANA/ PEDRISCO OU AGREGADO EM MARMORE/ GRANITO/ QUARTZO E CALCÁRIO, PRETO, CINZA, PALHA OU BRANCO	Material	KG	23,2400000	0,49	11,38		
				MO sem LS =>		12,27	LS =>	0,00	MO com LS =>	12,27
				Valor do BDI =>		11,19			Valor com BDI =>	52,77
						Quant. =>	166,6200000	Preço Total =>	8.792,53	

04.01.650			Revestimentos de forro					0,00		
04.01.654			gesso autoportante acartonado					3.502,41		
	Código Banco		Descrição	Tipo	Und	Quant.	Valor Unit	Total		
Composição	96113	SINAPI	FORRO EM PLACAS DE GESSO, PARA AMBIENTES COMERCIAIS. AF_05/2017 P	REVE - REVESTIMENTO E TRATAMENTO DE SUPERFÍCIES	m²	1,0000000	32,26	32,26		
Composição Auxiliar	88269	SINAPI	GESSEIRO COM ENCARGOS COMPLEMENTARES	SEDI - SERVIÇOS DIVERSOS	H	0,6313000	22,49	14,19		
Composição Auxiliar	88316	SINAPI	SERVENTE COM ENCARGOS COMPLEMENTARES	SEDI - SERVIÇOS DIVERSOS	H	0,3156000	17,03	5,37		
Insumo	00000345	SINAPI	ARAME GALVANIZADO 18 BWG, D = 1,24MM (0,009 KG/M)	Material	KG	0,0250000	37,14	0,92		
Insumo	00003315	SINAPI	GESSO EM PO PARA REVESTIMENTOS/MOLDURAS/SANCAS E USO GERAL	Material	KG	0,9964000	0,67	0,66		
Insumo	00040547	SINAPI	PARAFUSO ZINCADO, AUTOBROCANTE, FLANGEADO, 4,2 MM X 19 MM	Material	CENTO	0,0308000	28,28	0,87		
Insumo	00004812	SINAPI	PLACA DE GESSO PARA FORRO, *60 X 60* CM, ESPESSURA DE 12 MM (SEM COLOCACAO)	Material	m²	1,0740000	9,43	10,12		
Insumo	00020250	SINAPI	SISAL EM FIBRA	Material	KG	0,0078000	17,45	0,13		
				MO sem LS =>		13,06	LS =>	0,00	MO com LS =>	13,06
				Valor do BDI =>		8,68			Valor com BDI =>	40,94
						Quant. =>	85,5500000	Preço Total =>	3.502,41	

04.01.660			Pinturas					0,00		
04.01.661			Massa corrida					17.938,90		
	Código Banco		Descrição	Tipo	Und	Quant.	Valor Unit	Total		
Composição	88496	SINAPI	APLICAÇÃO MANUAL DE MASSA ACRÍLICA EM PAREDES EXTERNAS DE CASAS, DUAS DEMÃOS. AF_06/2014	PINT - PINTURAS	m²	1,0000000	26,17	26,17		
Composição Auxiliar	88310	SINAPI	PINTOR COM ENCARGOS COMPLEMENTARES	SEDI - SERVIÇOS DIVERSOS	H	0,6720000	23,68	15,91		
Composição Auxiliar	88316	SINAPI	SERVENTE COM ENCARGOS COMPLEMENTARES	SEDI - SERVIÇOS DIVERSOS	H	0,2470000	17,03	4,20		
Insumo	00003767	SINAPI	LIXA EM FOLHA PARA PAREDE OU MADEIRA, NUMERO 120, COR VERMELHA	Material	UN	0,1000000	1,29	0,12		
Insumo	00043626	SINAPI	MASSA CORRIDA PARA SUPERFÍCIES DE AMBIENTES INTERNOS	Material	KG	1,5550200	3,82	5,94		
				MO sem LS =>		13,01	LS =>	0,00	MO com LS =>	13,01
				Valor do BDI =>		7,04			Valor com BDI =>	33,21
						Quant. =>	85,5500000	Preço Total =>	2.841,11	

	Código Banco		Descrição	Tipo	Und	Quant.	Valor Unit	Total		
Composição	96135	SINAPI	APLICAÇÃO MANUAL DE MASSA ACRÍLICA EM PAREDES EXTERNAS DE CASAS, DUAS DEMÃOS. AF_05/2017	PINT - PINTURAS	m²	1,0000000	26,73	26,73		
Composição Auxiliar	88310	SINAPI	PINTOR COM ENCARGOS COMPLEMENTARES	SEDI - SERVIÇOS DIVERSOS	H	0,5710000	23,68	13,52		
Composição Auxiliar	88316	SINAPI	SERVENTE COM ENCARGOS COMPLEMENTARES	SEDI - SERVIÇOS DIVERSOS	H	0,1430000	17,03	2,43		
Insumo	00003767	SINAPI	LIXA EM FOLHA PARA PAREDE OU MADEIRA, NUMERO 120, COR VERMELHA	Material	UN	0,1000000	1,29	0,12		
Insumo	00043651	SINAPI	MASSA ACRÍLICA PARA SUPERFÍCIES INTERNAS E EXTERNAS	Material	KG	1,5518400	6,87	10,66		
				MO sem LS =>		10,37	LS =>	0,00	MO com LS =>	10,37
				Valor do BDI =>		7,19			Valor com BDI =>	33,92
						Quant. =>	445,1000000	Preço Total =>	15.097,79	



COMPOSIÇÕES

OBJETO: OS07 - QUIOSQUES
ENDEREÇO: UnB - Brasília, DF, 70910-900
DATA: 02/08/2022

04.01.664								29.860,84		
	Código	Banco	Descrição	Tipo	Und	Quant.	Valor Unit	Total		
Composição	PINT.000060	Próprio	PINTURA COM TINTA PROTETORA ACABAMENTO GRAFITE ESMALTE SOBRE SUPERFICIE METALICA. 2 DEMAOS	PINT - PINTURAS	m²	1,0000000	39,38	39,38		
Composição Auxiliar	88310	SINAPI	PINTOR COM ENCARGOS COMPLEMENTARES	SEDI - SERVIÇOS DIVERSOS	H	0,8000000	23,68	18,94		
Composição Auxiliar	88316	SINAPI	SERVENTE COM ENCARGOS COMPLEMENTARES	SEDI - SERVIÇOS DIVERSOS	H	0,8000000	17,03	13,62		
Insumo	00003768	SINAPI	LIXA EM FOLHA PARA FERRO, NUMERO 150	Material	UN	0,3000000	3,85	1,15		
Insumo	00005318	SINAPI	DILUENTE AGUARRAS	Material	L	0,0500000	15,38	0,76		
Insumo	00007293	SINAPI	TINTA ESMALTE SINTETICO PREMIUM DE DUPLA AÇAO GRAFITE FOSCO PARA SUPERFICIES METALICAS FERROSAS	Material	L	0,1200000	40,94	4,91		
					MO sem LS =>	20,68	LS =>	0,00	MO com LS =>	20,68
					Valor do BDI =>	10,60			Valor com BDI =>	49,98
						Quant. =>	445,1000000	Preço Total =>	22.246,09	

Composição	PINT.000037	Próprio	PINTURA COM TINTA PROTETORA ACABAMENTO BRANCO ESMALTE SOBRE SUPERFICIE METALICA. 2 DEMAOS	PINT - PINTURAS	m²	1,0000000	39,89	39,89		
Composição Auxiliar	88310	SINAPI	PINTOR COM ENCARGOS COMPLEMENTARES	SEDI - SERVIÇOS DIVERSOS	H	0,8000000	23,68	18,94		
Composição Auxiliar	88316	SINAPI	SERVENTE COM ENCARGOS COMPLEMENTARES	SEDI - SERVIÇOS DIVERSOS	H	0,8000000	17,03	13,62		
Insumo	00003768	SINAPI	LIXA EM FOLHA PARA FERRO, NUMERO 150	Material	UN	0,3000000	3,85	1,15		
Insumo	00005318	SINAPI	DILUENTE AGUARRAS	Material	L	0,0500000	15,38	0,76		
Insumo	00007306	SINAPI	TINTA ESMALTE SINTETICO PREMIUM DE EFEITO PROTETOR DE SUPERFICIE METALICA ALUMINIO	Material	L	0,1200000	45,18	5,42		
					MO sem LS =>	20,68	LS =>	0,00	MO com LS =>	20,68
					Valor do BDI =>	10,74			Valor com BDI =>	50,63
						Quant. =>	150,4000000	Preço Total =>	7.614,75	

04.01.666								2.047,21		
	Código	Banco	Descrição	Tipo	Und	Quant.	Valor Unit	Total		
Composição	PINT.000042	Próprio	APLICAÇÃO MANUAL DE PINTURA COM TINTA LÁTEX PVA EM TETO, DUAS DEMAOS	PINT - PINTURAS	m²	1,0000000	18,86	18,86		
Composição Auxiliar	88310	SINAPI	PINTOR COM ENCARGOS COMPLEMENTARES	SEDI - SERVIÇOS DIVERSOS	H	0,1700000	23,68	4,02		
Composição Auxiliar	88316	SINAPI	SERVENTE COM ENCARGOS COMPLEMENTARES	SEDI - SERVIÇOS DIVERSOS	H	0,0620000	17,03	1,05		
Composição Auxiliar	88497	SINAPI	APLICAÇÃO E LIXAMENTO DE MASSA LÁTEX EM PAREDES, DUAS DEMAOS. AF 06/2014	PINT - PINTURAS	m²	0,2500000	15,38	3,84		
Composição Auxiliar	97064	SINAPI	MONTAGEM E DESMONTAGEM DE ANDAIME TUBULAR TIPO TORRE (EXCLUSIVO ANDAIME E LIMPEZA). AF 11/2017	SEDI - SERVIÇOS DIVERSOS	M	0,1000000	14,52	1,45		
Insumo	00010527	SINAPI	LOCAÇAO DE ANDAIME METALICO TUBULAR DE ENCAIXE, TIPO DE TORRE, COM LARGURA DE 1 ATE 1,5 M E ALTURA DE *1,00* M (INCLUSO SAPATAS FIXAS OU RODIZIOS)	Equipamento	MXMES	0,1000000	18,00	1,80		
Insumo	00007344	Próprio	ITEM PROCESSO DE DESATIVACAO! TINTA LATEX PVA PREMIUM, COR BRANCA	Material	GL	0,0916600	73,15	6,70		
					MO sem LS =>	5,70	LS =>	0,00	MO com LS =>	5,70
					Valor do BDI =>	5,07			Valor com BDI =>	23,93
						Quant. =>	85,5500000	Preço Total =>	2.047,21	

04.01.669								7.615,66		
	Código	Banco	Descrição	Tipo	Und	Quant.	Valor Unit	Total		
Composição	88489	SINAPI	APLICAÇÃO MANUAL DE PINTURA COM TINTA LÁTEX ACRILICA EM PAREDES, DUAS DEMAOS. AF 06/2014	PINT - PINTURAS	m²	1,0000000	13,48	13,48		
Composição Auxiliar	88310	SINAPI	PINTOR COM ENCARGOS COMPLEMENTARES	SEDI - SERVIÇOS DIVERSOS	H	0,1870000	23,68	4,42		
Composição Auxiliar	88316	SINAPI	SERVENTE COM ENCARGOS COMPLEMENTARES	SEDI - SERVIÇOS DIVERSOS	H	0,0690000	17,03	1,17		
Insumo	00007356	SINAPI	TINTA LATEX ACRILICA PREMIUM, COR BRANCO FOSCO	Material	L	0,3300000	23,93	7,89		
					MO sem LS =>	3,62	LS =>	0,00	MO com LS =>	3,62
					Valor do BDI =>	3,63			Valor com BDI =>	17,11
						Quant. =>	445,1000000	Preço Total =>	7.615,66	

04.01.676								10.676,55		
	Código	Banco	Descrição	Tipo	Und	Quant.	Valor Unit	Total		
Composição	PINT.000031	Próprio	Pintura com verniz acrílico aplicado em estrutura em concreto na cor natural incolor, com duas demãos	PINT - PINTURAS	m²	1,0000000	88,72	88,72		
Composição Auxiliar	88310	SINAPI	PINTOR COM ENCARGOS COMPLEMENTARES	SEDI - SERVIÇOS DIVERSOS	H	0,3920000	23,68	9,28		
Composição Auxiliar	88316	SINAPI	SERVENTE COM ENCARGOS COMPLEMENTARES	SEDI - SERVIÇOS DIVERSOS	H	0,3920000	17,03	6,67		
Insumo	00005318	SINAPI	DILUENTE AGUARRAS	Material	L	0,0020000	15,38	0,03		
Insumo	00002522	Próprio	Verniz acrílico aplicado em estrutura em concreto na cor natural incolor	Material	18L	0,1480000	491,50	72,74		
					MO sem LS =>	10,13	LS =>	0,00	MO com LS =>	10,13
					Valor do BDI =>	23,89			Valor com BDI =>	112,61
						Quant. =>	94,8100000	Preço Total =>	10.676,55	

04.01.677								396,30		
	Código	Banco	Descrição	Tipo	Und	Quant.	Valor Unit	Total		
Composição	88484	SINAPI	APLICAÇÃO DE FUNDO SELADOR ACRILICO EM TETO, UMA DEMAÓ. AF 06/2014	PINT - PINTURAS	m²	1,0000000	3,30	3,30		
Composição Auxiliar	88310	SINAPI	PINTOR COM ENCARGOS COMPLEMENTARES	SEDI - SERVIÇOS DIVERSOS	H	0,0510000	23,68	1,20		
Composição Auxiliar	88316	SINAPI	SERVENTE COM ENCARGOS COMPLEMENTARES	SEDI - SERVIÇOS DIVERSOS	H	0,0190000	17,03	0,32		
Insumo	00006085	SINAPI	SELADOR ACRILICO OPACO PREMIUM INTERIOR/EXTERIOR	Material	L	0,1600000	11,18	1,78		
					MO sem LS =>	0,98	LS =>	0,00	MO com LS =>	0,98
					Valor do BDI =>	0,88			Valor com BDI =>	4,18



COMPOSIÇÕES

OBJETO: OS07 - QUIOSQUES
ENDEREÇO: UnB - Brasília, DF, 70910-900
DATA: 02/08/2022

Quant. => 94,8100000 Preço Total => 396,30

04.01.700 ACABAMENTOS E ARREMATES							0,00		
04.01.705 Cantoneiras							17.761,65		
	Código Banco	Descrição	Tipo	Und	Quant.	Valor Unit	Total		
Composição	120035 SBC	CANTONEIRA METALICA PARA PROTECAO DE CANTOS-VIVOS	REVESTIMENTOS INTERNOS	M	1,0000000	167,39	167,39		
Composição Auxiliar	88309 SINAPI	PEDREIRO COM ENCARGOS COMPLEMENTARES	SEDI - SERVIÇOS DIVERSOS	H	1,7800000	22,61	40,24		
Composição Auxiliar	88316 SINAPI	SERVENTE COM ENCARGOS COMPLEMENTARES	SEDI - SERVIÇOS DIVERSOS	H	2,0450000	17,03	34,82		
Insumo	000100 SBC	AREIA GROSSA LAVADA	Material	m³	0,0010000	151,96	0,15		
Insumo	003753 SBC	BLOCO CONCRETO INTERTRAVADO NATURAL 8cm 35Mpa TRAFEGO LEVE	Material	m²	1,0000000	53,75	53,75		
Insumo	000050 SBC	CIMENTO PORTLAND CP III 32RS NBR 11578 (quilo)	Material	KG	0,2700000	0,63	0,17		
Insumo	001469 SBC	PERFIL "L" ABAS IGUAIS 3/4"x1/8" (0,88kg/m)	Material	KG	2,5800000	14,83	38,26		
				MO sem LS =>	48,88	LS =>	0,00	MO com LS =>	48,88
				Valor do BDI =>	45,07			Valor com BDI =>	212,46
					Quant. =>	83,6000000	Preço Total =>	17.761,65	

05 INSTALAÇÕES HIDRÁULICAS E SANITÁRIAS							52.932,72		
05.01 ÁGUA FRIA							12.139,10		
05.01.200 Tubulações e conexões de PVC rígido							0,00		
	Código Banco	Descrição	Tipo	Und	Quant.	Valor Unit	Total		
Composição	89356 SINAPI	(ICC SUL) TUBO, PVC, SOLDÁVEL, DN 25MM, INSTALADO EM RAMAL OU SUB-RAMAL DE ÁGUA - FORNECIMENTO E INSTALAÇÃO. AF_12/2014	INHI - INSTALAÇÕES HIDROS SANITÁRIAS	M	1,0000000	19,86	19,86		
Composição Auxiliar	88248 SINAPI	AUXILIAR DE ENCANADOR OU BOMBEIRO HIDRÁULICO COM ENCARGOS COMPLEMENTARES	SEDI - SERVIÇOS DIVERSOS	H	0,3690000	17,55	6,47		
Composição Auxiliar	88267 SINAPI	ENCANADOR OU BOMBEIRO HIDRÁULICO COM ENCARGOS COMPLEMENTARES	SEDI - SERVIÇOS DIVERSOS	H	0,3690000	22,00	8,11		
Insumo	00038383 SINAPI	LIXA D'ÁGUA EM FOLHA, GRAO 100	Material	UN	0,1230000	2,55	0,31		
Insumo	00009868 SINAPI	TUBO PVC, SOLDAVEL, DN 25 MM, ÁGUA FRIA (NBR-5648)	Material	M	1,0610000	4,69	4,97		
				MO sem LS =>	9,90	LS =>	0,00	MO com LS =>	9,90
				Valor do BDI =>	5,34			Valor com BDI =>	25,20
					Quant. =>	40,7200000	Preço Total =>	1.026,14	

Composição	89356 SINAPI	(ICC NORTE) TUBO, PVC, SOLDÁVEL, DN 25MM, INSTALADO EM RAMAL OU SUB-RAMAL DE ÁGUA - FORNECIMENTO E INSTALAÇÃO. AF_12/2014	INHI - INSTALAÇÕES HIDROS SANITÁRIAS	M	1,0000000	19,86	19,86		
Composição Auxiliar	88248 SINAPI	AUXILIAR DE ENCANADOR OU BOMBEIRO HIDRÁULICO COM ENCARGOS COMPLEMENTARES	SEDI - SERVIÇOS DIVERSOS	H	0,3690000	17,55	6,47		
Composição Auxiliar	88267 SINAPI	ENCANADOR OU BOMBEIRO HIDRÁULICO COM ENCARGOS COMPLEMENTARES	SEDI - SERVIÇOS DIVERSOS	H	0,3690000	22,00	8,11		
Insumo	00038383 SINAPI	LIXA D'ÁGUA EM FOLHA, GRAO 100	Material	UN	0,1230000	2,55	0,31		
Insumo	00009868 SINAPI	TUBO PVC, SOLDAVEL, DN 25 MM, ÁGUA FRIA (NBR-5648)	Material	M	1,0610000	4,69	4,97		
				MO sem LS =>	9,90	LS =>	0,00	MO com LS =>	9,90
				Valor do BDI =>	5,34			Valor com BDI =>	25,20
					Quant. =>	40,7200000	Preço Total =>	1.026,14	

Composição	89357 SINAPI	(ICC SUL) TUBO, PVC, SOLDÁVEL, DN 32MM, INSTALADO EM RAMAL OU SUB-RAMAL DE ÁGUA - FORNECIMENTO E INSTALAÇÃO. AF_12/2014	INHI - INSTALAÇÕES HIDROS SANITÁRIAS	M	1,0000000	28,94	28,94		
Composição Auxiliar	88267 SINAPI	ENCANADOR OU BOMBEIRO HIDRÁULICO COM ENCARGOS COMPLEMENTARES	SEDI - SERVIÇOS DIVERSOS	H	0,4400000	22,00	9,68		
Composição Auxiliar	88248 SINAPI	AUXILIAR DE ENCANADOR OU BOMBEIRO HIDRÁULICO COM ENCARGOS COMPLEMENTARES	SEDI - SERVIÇOS DIVERSOS	H	0,4400000	17,55	7,72		
Insumo	00038383 SINAPI	LIXA D'ÁGUA EM FOLHA, GRAO 100	Material	UN	0,1470000	2,55	0,37		
Insumo	00009869 SINAPI	TUBO PVC, SOLDAVEL, DN 32 MM, ÁGUA FRIA (NBR-5648)	Material	M	1,0610000	10,53	11,17		
				MO sem LS =>	11,82	LS =>	0,00	MO com LS =>	11,82
				Valor do BDI =>	7,79			Valor com BDI =>	36,73
					Quant. =>	46,5500000	Preço Total =>	1.709,78	

Composição	89357 SINAPI	(ICC NORTE) TUBO, PVC, SOLDÁVEL, DN 32MM, INSTALADO EM RAMAL OU SUB-RAMAL DE ÁGUA - FORNECIMENTO E INSTALAÇÃO. AF_12/2014	INHI - INSTALAÇÕES HIDROS SANITÁRIAS	M	1,0000000	28,94	28,94		
Composição Auxiliar	88267 SINAPI	ENCANADOR OU BOMBEIRO HIDRÁULICO COM ENCARGOS COMPLEMENTARES	SEDI - SERVIÇOS DIVERSOS	H	0,4400000	22,00	9,68		
Composição Auxiliar	88248 SINAPI	AUXILIAR DE ENCANADOR OU BOMBEIRO HIDRÁULICO COM ENCARGOS COMPLEMENTARES	SEDI - SERVIÇOS DIVERSOS	H	0,4400000	17,55	7,72		
Insumo	00038383 SINAPI	LIXA D'ÁGUA EM FOLHA, GRAO 100	Material	UN	0,1470000	2,55	0,37		
Insumo	00009869 SINAPI	TUBO PVC, SOLDAVEL, DN 32 MM, ÁGUA FRIA (NBR-5648)	Material	M	1,0610000	10,53	11,17		
				MO sem LS =>	11,82	LS =>	0,00	MO com LS =>	11,82
				Valor do BDI =>	7,79			Valor com BDI =>	36,73
					Quant. =>	46,2500000	Preço Total =>	1.698,76	

Composição	89450 SINAPI	(ICC SUL) TUBO, PVC, SOLDÁVEL, DN 60MM, INSTALADO EM PRUMADA DE ÁGUA - FORNECIMENTO E INSTALAÇÃO. AF_12/2014	INHI - INSTALAÇÕES HIDROS SANITÁRIAS	M	1,0000000	32,78	32,78
Composição Auxiliar	88248 SINAPI	AUXILIAR DE ENCANADOR OU BOMBEIRO HIDRÁULICO COM ENCARGOS COMPLEMENTARES	SEDI - SERVIÇOS DIVERSOS	H	0,0340000	17,55	0,59
Composição Auxiliar	88267 SINAPI	ENCANADOR OU BOMBEIRO HIDRÁULICO COM ENCARGOS COMPLEMENTARES	SEDI - SERVIÇOS DIVERSOS	H	0,0340000	22,00	0,74
Insumo	00038383 SINAPI	LIXA D'ÁGUA EM FOLHA, GRAO 100	Material	UN	0,0110000	2,55	0,02



COMPOSIÇÕES

OBJETO: OS07 - QUIOSQUES
ENDEREÇO: UnB - Brasília, DF, 70910-900
DATA: 02/08/2022

Insumo	00009873	SINAPI	TUBO PVC, SOLDAVEL, DN 60 MM, AGUA FRIA (NBR-5648)	Material	M	1,0610000	29,63	31,43		
				MO sem LS =>		0,91	LS =>	0,00	MO com LS =>	0,91
				Valor do BDI =>		8,82			Valor com BDI =>	41,60
						Quant. =>	0,1000000	Preço Total =>		4,16

	Código Banco	Descrição	Tipo	Und	Quant.	Valor Unit	Total			
Composição	89450 SINAPI	(ICC NORTE) TUBO, PVC, SOLDAVEL, DN 60MM, INSTALADO EM PRUMADA DE ÁGUA - FORNECIMENTO E INSTALAÇÃO. AF_12/2014	INHI - INSTALAÇÕES HIDROS SANITÁRIAS	M	1,0000000	32,78	32,78			
Composição Auxiliar	88248 SINAPI	AUXILIAR DE ENCANADOR OU BOMBEIRO HIDRAULICO COM ENCARGOS COMPLEMENTARES	SEDI - SERVIÇOS DIVERSOS	H	0,0340000	17,55	0,59			
Composição Auxiliar	88267 SINAPI	ENCANADOR OU BOMBEIRO HIDRAULICO COM ENCARGOS COMPLEMENTARES	SEDI - SERVIÇOS DIVERSOS	H	0,0340000	22,00	0,74			
Insumo	00038383	SINAPI	LIXA D'AGUA EM FOLHA, GRAO 100	Material	UN	0,0110000	2,55	0,02		
Insumo	00009873	SINAPI	TUBO PVC, SOLDAVEL, DN 60 MM, AGUA FRIA (NBR-5648)	Material	M	1,0610000	29,63	31,43		
				MO sem LS =>		0,91	LS =>	0,00	MO com LS =>	0,91
				Valor do BDI =>		8,82			Valor com BDI =>	41,60
						Quant. =>	0,1000000	Preço Total =>		4,16

	Código Banco	Descrição	Tipo	Und	Quant.	Valor Unit	Total			
Composição	1217 MOE Próprio	(ICC SUL) ORSE (1217) MOD - Tubo pvc rígido roscável d = 2"	101	m	1,0000000	92,38	92,38			
Composição Auxiliar	2480 ORSE	Rasgos em concreto para passagem de tubulação diâmetro 1 1/4" a 2"	Execução de Rasgos em Alvenaria e Concretos para Passagem de	m	1,0100000	13,07	13,20			
Composição Auxiliar	2484 ORSE	Enchimento de rasgos em alvenaria e concreto para tubulação diâmetro 1 1/4" a 2"	Enchimento de Rasgos em Alvenaria ou Concreto Provisórios	m	1,0100000	8,16	8,24			
Composição Auxiliar	10549 ORSE	Encargos Complementares - Servente	Provisórios	h	0,3600000	3,65	1,31			
Composição Auxiliar	10554 ORSE	Encargos Complementares - Encanador	Provisórios	h	0,3600000	3,57	1,28			
Insumo	981 ORSE	Fita veda rosca 18mm	Material	m	0,0950000	0,22	0,02			
Insumo	00002696	SINAPI	ENCANADOR OU BOMBEIRO HIDRAULICO (HORISTA)	Mão de Obra	H	0,3600000	15,44	5,55		
Insumo	00006111	SINAPI	SERVENTE DE OBRAS	Mão de Obra	H	0,3600000	10,07	3,62		
Insumo	00009860	SINAPI	TUBO PVC, ROSCAVEL, 2", PARA AGUA FRIA PREDIAL	Material	M	1,0100000	58,58	59,16		
				MO sem LS =>		24,33	LS =>	0,00	MO com LS =>	24,33
				Valor do BDI =>		24,87			Valor com BDI =>	117,25
						Quant. =>	0,4500000	Preço Total =>		52,76

	Código Banco	Descrição	Tipo	Und	Quant.	Valor Unit	Total			
Composição	1217 MOE Próprio	(ICC NORTE) ORSE (1217) MOD - Tubo pvc rígido roscável d = 2"	101	m	1,0000000	92,38	92,38			
Composição Auxiliar	2480 ORSE	Rasgos em concreto para passagem de tubulação diâmetro 1 1/4" a 2"	Execução de Rasgos em Alvenaria e Concretos para Passagem de	m	1,0100000	13,07	13,20			
Composição Auxiliar	2484 ORSE	Enchimento de rasgos em alvenaria e concreto para tubulação diâmetro 1 1/4" a 2"	Enchimento de Rasgos em Alvenaria ou Concreto Provisórios	m	1,0100000	8,16	8,24			
Composição Auxiliar	10549 ORSE	Encargos Complementares - Servente	Provisórios	h	0,3600000	3,65	1,31			
Composição Auxiliar	10554 ORSE	Encargos Complementares - Encanador	Provisórios	h	0,3600000	3,57	1,28			
Insumo	981 ORSE	Fita veda rosca 18mm	Material	m	0,0950000	0,22	0,02			
Insumo	00002696	SINAPI	ENCANADOR OU BOMBEIRO HIDRAULICO (HORISTA)	Mão de Obra	H	0,3600000	15,44	5,55		
Insumo	00006111	SINAPI	SERVENTE DE OBRAS	Mão de Obra	H	0,3600000	10,07	3,62		
Insumo	00009860	SINAPI	TUBO PVC, ROSCAVEL, 2", PARA AGUA FRIA PREDIAL	Material	M	1,0100000	58,58	59,16		
				MO sem LS =>		24,33	LS =>	0,00	MO com LS =>	24,33
				Valor do BDI =>		24,87			Valor com BDI =>	117,25
						Quant. =>	0,4500000	Preço Total =>		52,76

	Código Banco	Descrição	Tipo	Und	Quant.	Valor Unit	Total			
Composição	89383 SINAPI	(ICC SUL) ADAPTADOR CURTO COM BOLSA E ROSCA PARA REGISTRO, PVC, SOLDAVEL, DN 25MM X 3/4, INSTALADO EM RAMAL OU SUB-RAMAL DE ÁGUA - FORNECIMENTO E INSTALAÇÃO. AF_12/2014	INHI - INSTALAÇÕES HIDROS SANITÁRIAS	UN	1,0000000	6,28	6,28			
Composição Auxiliar	88248 SINAPI	AUXILIAR DE ENCANADOR OU BOMBEIRO HIDRAULICO COM ENCARGOS COMPLEMENTARES	SEDI - SERVIÇOS DIVERSOS	H	0,1000000	17,55	1,75			
Composição Auxiliar	88267 SINAPI	ENCANADOR OU BOMBEIRO HIDRAULICO COM ENCARGOS COMPLEMENTARES	SEDI - SERVIÇOS DIVERSOS	H	0,1000000	22,00	2,20			
Insumo	00000065	SINAPI	ADAPTADOR PVC SOLDAVEL CURTO COM BOLSA E ROSCA, 25 MM X 3/4", PARA AGUA FRIA	Material	UN	1,0000000	1,11	1,11		
Insumo	00000122	SINAPI	ADESIVO PLASTICO PARA PVC, FRASCO COM *850* GR	Material	UN	0,0070000	69,17	0,48		
Insumo	00038383	SINAPI	LIXA D'AGUA EM FOLHA, GRAO 100	Material	UN	0,0500000	2,55	0,12		
Insumo	00020083	SINAPI	SOLUCAO PREPARADORA / LIMPADORA PARA PVC, FRASCO COM 1000 CM3	Material	UN	0,0080000	78,37	0,62		
				MO sem LS =>		2,68	LS =>	0,00	MO com LS =>	2,68
				Valor do BDI =>		1,69			Valor com BDI =>	7,97
						Quant. =>	16,0000000	Preço Total =>		127,52

	Código Banco	Descrição	Tipo	Und	Quant.	Valor Unit	Total			
Composição	89383 SINAPI	(ICC NORTE) ADAPTADOR CURTO COM BOLSA E ROSCA PARA REGISTRO, PVC, SOLDAVEL, DN 25MM X 3/4, INSTALADO EM RAMAL OU SUB-RAMAL DE ÁGUA - FORNECIMENTO E INSTALAÇÃO. AF_12/2014	INHI - INSTALAÇÕES HIDROS SANITÁRIAS	UN	1,0000000	6,28	6,28			
Composição Auxiliar	88248 SINAPI	AUXILIAR DE ENCANADOR OU BOMBEIRO HIDRAULICO COM ENCARGOS COMPLEMENTARES	SEDI - SERVIÇOS DIVERSOS	H	0,1000000	17,55	1,75			
Composição Auxiliar	88267 SINAPI	ENCANADOR OU BOMBEIRO HIDRAULICO COM ENCARGOS COMPLEMENTARES	SEDI - SERVIÇOS DIVERSOS	H	0,1000000	22,00	2,20			
Insumo	00000065	SINAPI	ADAPTADOR PVC SOLDAVEL CURTO COM BOLSA E ROSCA, 25 MM X 3/4", PARA AGUA FRIA	Material	UN	1,0000000	1,11	1,11		
Insumo	00000122	SINAPI	ADESIVO PLASTICO PARA PVC, FRASCO COM *850* GR	Material	UN	0,0070000	69,17	0,48		
Insumo	00038383	SINAPI	LIXA D'AGUA EM FOLHA, GRAO 100	Material	UN	0,0500000	2,55	0,12		
Insumo	00020083	SINAPI	SOLUCAO PREPARADORA / LIMPADORA PARA PVC, FRASCO COM 1000 CM3	Material	UN	0,0080000	78,37	0,62		
				MO sem LS =>		2,68	LS =>	0,00	MO com LS =>	2,68



COMPOSIÇÕES

OBJETO: OS07 - QUIOSQUES
ENDEREÇO: UnB - Brasília, DF, 70910-900
DATA: 02/08/2022

Valor do BDI => 1,69 Quant. => 16,000000 Valor com BDI => 7,97
Preço Total => 127,52

Composição	Código Banco	Descrição	Tipo	Und	Quant.	Valor Unit	Total		
Composição	89391 SINAPI	(ICC SUL) ADAPTADOR CURTO COM BOLSA E ROSCA PARA REGISTRO, PVC, SOLDÁVEL, DN 32MM X 1, INSTALADO EM RAMAL OU SUB-RAMAL DE ÁGUA - FORNECIMENTO E INSTALAÇÃO. AF_12/2014	INHI - INSTALAÇÕES HIDROS SANITÁRIAS	UN	1,0000000	8,62	8,62		
Composição Auxiliar	88248 SINAPI	AUXILIAR DE ENCANADOR OU BOMBEIRO HIDRÁULICO COM ENCARGOS COMPLEMENTARES	SEDI - SERVIÇOS DIVERSOS	H	0,1190000	17,55	2,08		
Composição Auxiliar	88267 SINAPI	ENCANADOR OU BOMBEIRO HIDRÁULICO COM ENCARGOS COMPLEMENTARES	SEDI - SERVIÇOS DIVERSOS	H	0,1190000	22,00	2,61		
Insumo	00000122 SINAPI	ADESIVO PLASTICO PARA PVC, FRASCO COM *850* GR	Material	UN	0,0090000	69,17	0,62		
Insumo	00000108 SINAPI	ADAPTADOR PVC SOLDAVEL CURTO COM BOLSA E ROSCA, 32 MM X 1", PARA AGUA FRIA	Material	UN	1,0000000	2,30	2,30		
Insumo	00038383 SINAPI	LIXA D'AGUA EM FOLHA, GRAO 100	Material	UN	0,0600000	2,55	0,15		
Insumo	00020083 SINAPI	SOLUCAO PREPARADORA / LIMPADORA PARA PVC, FRASCO COM 1000 CM3	Material	UN	0,0110000	78,37	0,86		
				MO sem LS =>	3,19	LS =>	0,00	MO com LS =>	3,19
				Valor do BDI =>	2,32			Valor com BDI =>	10,94
				Quant. =>	2,0000000	Preço Total =>	21,88		


Composição	Código Banco	Descrição	Tipo	Und	Quant.	Valor Unit	Total		
Composição	89381 SINAPI	(ICC NORTE) LUVA COM BUCHA DE LATÃO, PVC, SOLDÁVEL, DN 25MM X 3/4, INSTALADO EM RAMAL OU SUB-RAMAL DE ÁGUA - FORNECIMENTO E INSTALAÇÃO. AF_12/2014	INHI - INSTALAÇÕES HIDROS SANITÁRIAS	UN	1,0000000	13,69	13,69		
Composição Auxiliar	88248 SINAPI	AUXILIAR DE ENCANADOR OU BOMBEIRO HIDRÁULICO COM ENCARGOS COMPLEMENTARES	SEDI - SERVIÇOS DIVERSOS	H	0,1000000	17,55	1,75		
Composição Auxiliar	88267 SINAPI	ENCANADOR OU BOMBEIRO HIDRÁULICO COM ENCARGOS COMPLEMENTARES	SEDI - SERVIÇOS DIVERSOS	H	0,1000000	22,00	2,20		
Insumo	00000122 SINAPI	ADESIVO PLASTICO PARA PVC, FRASCO COM *850* GR	Material	UN	0,0070000	69,17	0,48		
Insumo	00038383 SINAPI	LIXA D'AGUA EM FOLHA, GRAO 100	Material	UN	0,0500000	2,55	0,12		
Insumo	00003870 SINAPI	LUVA SOLDAVEL COM BUCHA DE LATAO, PVC, 25 MM X 3/4"	Material	UN	1,0000000	8,52	8,52		
Insumo	00020083 SINAPI	SOLUCAO PREPARADORA / LIMPADORA PARA PVC, FRASCO COM 1000 CM3	Material	UN	0,0080000	78,37	0,62		
				MO sem LS =>	2,68	LS =>	0,00	MO com LS =>	2,68
				Valor do BDI =>	3,68			Valor com BDI =>	17,37
				Quant. =>	2,0000000	Preço Total =>	34,74		

Composição	Código Banco	Descrição	Tipo	Und	Quant.	Valor Unit	Total		
Composição	89610 SINAPI	(ICC SUL) ADAPTADOR CURTO COM BOLSA E ROSCA PARA REGISTRO, PVC, SOLDÁVEL, DN 60MM X 2, INSTALADO EM PRUMADA DE ÁGUA - FORNECIMENTO E INSTALAÇÃO. AF_12/2014	INHI - INSTALAÇÕES HIDROS SANITÁRIAS	UN	1,0000000	22,59	22,59		
Composição Auxiliar	88267 SINAPI	ENCANADOR OU BOMBEIRO HIDRÁULICO COM ENCARGOS COMPLEMENTARES	SEDI - SERVIÇOS DIVERSOS	H	0,0850000	22,00	1,87		
Composição Auxiliar	88248 SINAPI	AUXILIAR DE ENCANADOR OU BOMBEIRO HIDRÁULICO COM ENCARGOS COMPLEMENTARES	SEDI - SERVIÇOS DIVERSOS	H	0,0850000	17,55	1,49		
Insumo	00000122 SINAPI	ADESIVO PLASTICO PARA PVC, FRASCO COM *850* GR	Material	UN	0,0240000	69,17	1,66		
Insumo	00000113 SINAPI	ADAPTADOR PVC SOLDAVEL CURTO COM BOLSA E ROSCA, 60 MM X 2", PARA AGUA FRIA	Material	UN	1,0000000	15,15	15,15		
Insumo	00038383 SINAPI	LIXA D'AGUA EM FOLHA, GRAO 100	Material	UN	0,0280000	2,55	0,07		
Insumo	00020083 SINAPI	SOLUCAO PREPARADORA / LIMPADORA PARA PVC, FRASCO COM 1000 CM3	Material	UN	0,0300000	78,37	2,35		
				MO sem LS =>	2,28	LS =>	0,00	MO com LS =>	2,28
				Valor do BDI =>	6,08			Valor com BDI =>	28,67
				Quant. =>	1,0000000	Preço Total =>	28,67		

Composição	Código Banco	Descrição	Tipo	Und	Quant.	Valor Unit	Total		
Composição	89610 SINAPI	(ICC NORTE) ADAPTADOR CURTO COM BOLSA E ROSCA PARA REGISTRO, PVC, SOLDÁVEL, DN 60MM X 2, INSTALADO EM PRUMADA DE ÁGUA - FORNECIMENTO E INSTALAÇÃO. AF_12/2014	INHI - INSTALAÇÕES HIDROS SANITÁRIAS	UN	1,0000000	22,59	22,59		
Composição Auxiliar	88267 SINAPI	ENCANADOR OU BOMBEIRO HIDRÁULICO COM ENCARGOS COMPLEMENTARES	SEDI - SERVIÇOS DIVERSOS	H	0,0850000	22,00	1,87		
Composição Auxiliar	88248 SINAPI	AUXILIAR DE ENCANADOR OU BOMBEIRO HIDRÁULICO COM ENCARGOS COMPLEMENTARES	SEDI - SERVIÇOS DIVERSOS	H	0,0850000	17,55	1,49		
Insumo	00000122 SINAPI	ADESIVO PLASTICO PARA PVC, FRASCO COM *850* GR	Material	UN	0,0240000	69,17	1,66		
Insumo	00000113 SINAPI	ADAPTADOR PVC SOLDAVEL CURTO COM BOLSA E ROSCA, 60 MM X 2", PARA AGUA FRIA	Material	UN	1,0000000	15,15	15,15		
Insumo	00038383 SINAPI	LIXA D'AGUA EM FOLHA, GRAO 100	Material	UN	0,0280000	2,55	0,07		
Insumo	00020083 SINAPI	SOLUCAO PREPARADORA / LIMPADORA PARA PVC, FRASCO COM 1000 CM3	Material	UN	0,0300000	78,37	2,35		
				MO sem LS =>	2,28	LS =>	0,00	MO com LS =>	2,28
				Valor do BDI =>	6,08			Valor com BDI =>	28,67
				Quant. =>	1,0000000	Preço Total =>	28,67		

Composição	Código Banco	Descrição	Tipo	Und	Quant.	Valor Unit	Total		
Composição	90375 MOD 1 Próprio	(ICC SUL) Bucha de redução, pvc, soldável, dn 60mm x 32mm, instalado em ramal ou sub-ramal de água - fornecimento e instalação	FOMA - FORNECIMENTO DE MATERIAIS E EQUIPAMENTOS	UN	1,0000000	20,07	20,07		
Composição Auxiliar	88248 SINAPI	AUXILIAR DE ENCANADOR OU BOMBEIRO HIDRÁULICO COM ENCARGOS COMPLEMENTARES	SEDI - SERVIÇOS DIVERSOS	H	0,1190000	17,55	2,08		
Composição Auxiliar	88267 SINAPI	ENCANADOR OU BOMBEIRO HIDRÁULICO COM ENCARGOS COMPLEMENTARES	SEDI - SERVIÇOS DIVERSOS	H	0,1190000	22,00	2,61		
Insumo	00000814 SINAPI	BUCHA DE REDUÇÃO DE PVC, SOLDAVEL, LONGA, COM 60 X 32 MM, PARA AGUA FRIA PREDIAL	Material	UN	1,0000000	13,75	13,75		
Insumo	00000122 SINAPI	ADESIVO PLASTICO PARA PVC, FRASCO COM *850* GR	Material	UN	0,0090000	69,17	0,62		
Insumo	00020083 SINAPI	SOLUCAO PREPARADORA / LIMPADORA PARA PVC, FRASCO COM 1000 CM3	Material	UN	0,0110000	78,37	0,86		
Insumo	00038383 SINAPI	LIXA D'AGUA EM FOLHA, GRAO 100	Material	UN	0,0600000	2,55	0,15		
				MO sem LS =>	3,19	LS =>	0,00	MO com LS =>	3,19
				Valor do BDI =>	5,40			Valor com BDI =>	25,47
				Quant. =>	1,0000000	Preço Total =>	25,47		

Código Banco	Descrição	Tipo	Und	Quant.	Valor Unit	Total
--------------	-----------	------	-----	--------	------------	-------



COMPOSIÇÕES

OBJETO: OS07 - QUIOSQUES
ENDEREÇO: UnB - Brasília, DF, 70910-900
DATA: 02/08/2022

Composição	Código	Banco	Descrição	Tipo	Und	Quant.	Valor Unit	Total		
Composição	90375	MOD 1	Próprio (ICC NORTE) Bucha de redução, pvc, soldável, dn 60mm x 32mm, instalado em ramal ou sub-ramal de água - fornecimento e instalação	FOMA - FORNECIMENTO DE MATERIAIS E EQUIPAMENTOS	UN	1,0000000	20,07	20,07		
Composição Auxiliar	88248	SINAPI	AUXILIAR DE ENCANADOR OU BOMBEIRO HIDRÁULICO COM ENCARGOS COMPLEMENTARES	SEDI - SERVIÇOS DIVERSOS	H	0,1190000	17,55	2,08		
Composição Auxiliar	88267	SINAPI	ENCANADOR OU BOMBEIRO HIDRÁULICO COM ENCARGOS COMPLEMENTARES	SEDI - SERVIÇOS DIVERSOS	H	0,1190000	22,00	2,61		
Insumo	00000814	SINAPI	BUCHA DE REDUCAO DE PVC, SOLDAVEL, LONGA, COM 60 X 32 MM, PARA AGUA FRIA PREDIAL	Material	UN	1,0000000	13,75	13,75		
Insumo	00000122	SINAPI	ADESIVO PLASTICO PARA PVC, FRASCO COM *850* GR	Material	UN	0,0090000	69,17	0,62		
Insumo	00020083	SINAPI	SOLUCAO PREPARADORA / LIMPADORA PARA PVC, FRASCO COM 1000 CM3	Material	UN	0,0110000	78,37	0,86		
Insumo	00038383	SINAPI	LIXA D'AGUA EM FOLHA, GRAO 100	Material	UN	0,0600000	2,55	0,15		
					MO sem LS =>	3,19	LS =>	0,00	MO com LS =>	3,19
					Valor do BDI =>	5,40			Valor com BDI =>	25,47
					Quant. =>	1,0000000	Preço Total =>	25,47		


Composição	Código	Banco	Descrição	Tipo	Und	Quant.	Valor Unit	Total		
Composição	89362	SINAPI	(ICC SUL) JOELHO 90 GRAUS, PVC, SOLDÁVEL, DN 25MM, INSTALADO EM RAMAL OU SUB-RAMAL DE ÁGUA - FORNECIMENTO E INSTALAÇÃO. AF 12/2014	INHI - INSTALAÇÕES HIDROS SANITÁRIAS	UN	1,0000000	8,07	8,07		
Composição Auxiliar	88248	SINAPI	AUXILIAR DE ENCANADOR OU BOMBEIRO HIDRÁULICO COM ENCARGOS COMPLEMENTARES	SEDI - SERVIÇOS DIVERSOS	H	0,1500000	17,55	2,63		
Composição Auxiliar	88267	SINAPI	ENCANADOR OU BOMBEIRO HIDRÁULICO COM ENCARGOS COMPLEMENTARES	SEDI - SERVIÇOS DIVERSOS	H	0,1500000	22,00	3,30		
Insumo	00000122	SINAPI	ADESIVO PLASTICO PARA PVC, FRASCO COM *850* GR	Material	UN	0,0070000	69,17	0,48		
Insumo	00003529	SINAPI	JOELHO PVC, SOLDAVEL, 90 GRAUS, 25 MM, PARA AGUA FRIA PREDIAL	Material	UN	1,0000000	0,92	0,92		
Insumo	00038383	SINAPI	LIXA D'AGUA EM FOLHA, GRAO 100	Material	UN	0,0500000	2,55	0,12		
Insumo	00020083	SINAPI	SOLUCAO PREPARADORA / LIMPADORA PARA PVC, FRASCO COM 1000 CM3	Material	UN	0,0080000	78,37	0,62		
					MO sem LS =>	4,02	LS =>	0,00	MO com LS =>	4,02
					Valor do BDI =>	2,17			Valor com BDI =>	10,24
					Quant. =>	24,0000000	Preço Total =>	245,76		

Composição	Código	Banco	Descrição	Tipo	Und	Quant.	Valor Unit	Total		
Composição	89362	SINAPI	(ICC NORTE) JOELHO 90 GRAUS, PVC, SOLDÁVEL, DN 25MM, INSTALADO EM RAMAL OU SUB-RAMAL DE ÁGUA - FORNECIMENTO E INSTALAÇÃO. AF 12/2014	INHI - INSTALAÇÕES HIDROS SANITÁRIAS	UN	1,0000000	8,07	8,07		
Composição Auxiliar	88248	SINAPI	AUXILIAR DE ENCANADOR OU BOMBEIRO HIDRÁULICO COM ENCARGOS COMPLEMENTARES	SEDI - SERVIÇOS DIVERSOS	H	0,1500000	17,55	2,63		
Composição Auxiliar	88267	SINAPI	ENCANADOR OU BOMBEIRO HIDRÁULICO COM ENCARGOS COMPLEMENTARES	SEDI - SERVIÇOS DIVERSOS	H	0,1500000	22,00	3,30		
Insumo	00000122	SINAPI	ADESIVO PLASTICO PARA PVC, FRASCO COM *850* GR	Material	UN	0,0070000	69,17	0,48		
Insumo	00003529	SINAPI	JOELHO PVC, SOLDAVEL, 90 GRAUS, 25 MM, PARA AGUA FRIA PREDIAL	Material	UN	1,0000000	0,92	0,92		
Insumo	00038383	SINAPI	LIXA D'AGUA EM FOLHA, GRAO 100	Material	UN	0,0500000	2,55	0,12		
Insumo	00020083	SINAPI	SOLUCAO PREPARADORA / LIMPADORA PARA PVC, FRASCO COM 1000 CM3	Material	UN	0,0080000	78,37	0,62		
					MO sem LS =>	4,02	LS =>	0,00	MO com LS =>	4,02
					Valor do BDI =>	2,17			Valor com BDI =>	10,24
					Quant. =>	24,0000000	Preço Total =>	245,76		

Composição	Código	Banco	Descrição	Tipo	Und	Quant.	Valor Unit	Total		
Composição	89367	SINAPI	(ICC SUL) JOELHO 90 GRAUS, PVC, SOLDÁVEL, DN 32MM, INSTALADO EM RAMAL OU SUB-RAMAL DE ÁGUA - FORNECIMENTO E INSTALAÇÃO. AF 12/2014	INHI - INSTALAÇÕES HIDROS SANITÁRIAS	UN	1,0000000	11,46	11,46		
Composição Auxiliar	88248	SINAPI	AUXILIAR DE ENCANADOR OU BOMBEIRO HIDRÁULICO COM ENCARGOS COMPLEMENTARES	SEDI - SERVIÇOS DIVERSOS	H	0,1790000	17,55	3,14		
Composição Auxiliar	88267	SINAPI	ENCANADOR OU BOMBEIRO HIDRÁULICO COM ENCARGOS COMPLEMENTARES	SEDI - SERVIÇOS DIVERSOS	H	0,1790000	22,00	3,93		
Insumo	00000122	SINAPI	ADESIVO PLASTICO PARA PVC, FRASCO COM *850* GR	Material	UN	0,0090000	69,17	0,62		
Insumo	00003536	SINAPI	JOELHO PVC, SOLDAVEL, 90 GRAUS, 32 MM, PARA AGUA FRIA PREDIAL	Material	UN	1,0000000	2,76	2,76		
Insumo	00038383	SINAPI	LIXA D'AGUA EM FOLHA, GRAO 100	Material	UN	0,0600000	2,55	0,15		
Insumo	00020083	SINAPI	SOLUCAO PREPARADORA / LIMPADORA PARA PVC, FRASCO COM 1000 CM3	Material	UN	0,0110000	78,37	0,86		
					MO sem LS =>	4,80	LS =>	0,00	MO com LS =>	4,80
					Valor do BDI =>	3,08			Valor com BDI =>	14,54
					Quant. =>	8,0000000	Preço Total =>	116,32		

Composição	Código	Banco	Descrição	Tipo	Und	Quant.	Valor Unit	Total		
Composição	89367	SINAPI	(ICC SUL) JOELHO 90 GRAUS, PVC, SOLDÁVEL, DN 32MM, INSTALADO EM RAMAL OU SUB-RAMAL DE ÁGUA - FORNECIMENTO E INSTALAÇÃO. AF 12/2014	INHI - INSTALAÇÕES HIDROS SANITÁRIAS	UN	1,0000000	11,46	11,46		
Composição Auxiliar	88248	SINAPI	AUXILIAR DE ENCANADOR OU BOMBEIRO HIDRÁULICO COM ENCARGOS COMPLEMENTARES	SEDI - SERVIÇOS DIVERSOS	H	0,1790000	17,55	3,14		
Composição Auxiliar	88267	SINAPI	ENCANADOR OU BOMBEIRO HIDRÁULICO COM ENCARGOS COMPLEMENTARES	SEDI - SERVIÇOS DIVERSOS	H	0,1790000	22,00	3,93		
Insumo	00000122	SINAPI	ADESIVO PLASTICO PARA PVC, FRASCO COM *850* GR	Material	UN	0,0090000	69,17	0,62		
Insumo	00003536	SINAPI	JOELHO PVC, SOLDAVEL, 90 GRAUS, 32 MM, PARA AGUA FRIA PREDIAL	Material	UN	1,0000000	2,76	2,76		
Insumo	00038383	SINAPI	LIXA D'AGUA EM FOLHA, GRAO 100	Material	UN	0,0600000	2,55	0,15		
Insumo	00020083	SINAPI	SOLUCAO PREPARADORA / LIMPADORA PARA PVC, FRASCO COM 1000 CM3	Material	UN	0,0110000	78,37	0,86		
					MO sem LS =>	4,80	LS =>	0,00	MO com LS =>	4,80
					Valor do BDI =>	3,08			Valor com BDI =>	14,54
					Quant. =>	8,0000000	Preço Total =>	116,32		

Composição	Código	Banco	Descrição	Tipo	Und	Quant.	Valor Unit	Total
Composição	1144	MOD	Próprio (ICC SUL) (1144) MOD- Joelho de redução 90° de pvc rígido soldável, marrom diâm = 32 x 25mm	100	un	1,0000000	12,01	12,01
Composição Auxiliar	10549	ORSE	Encargos Complementares - Servente	Provisórios	h	0,1800000	3,65	0,65
Composição Auxiliar	10554	ORSE	Encargos Complementares - Encanador	Provisórios	h	0,1800000	3,57	0,64



COMPOSIÇÕES

OBJETO: OS07 - QUIOSQUES
ENDEREÇO: UnB - Brasília, DF, 70910-900
DATA: 02/08/2022

Insumo	Código	Banco	Descrição	Material	Und	Quant.	Valor Unit	Total		
Insumo	138	ORSE	Adesivo pvc em frasco de 850 gramas	Material	kg	0,0070590	71,41	0,50		
Insumo	2036	ORSE	Solucao limpadora pvc	Material	l	0,0100000	68,78	0,68		
Insumo	00002696	SINAPI	ENCANADOR OU BOMBEIRO HIDRAULICO (HORISTA)	Mão de Obra	H	0,1800000	15,44	2,77		
Insumo	00003538	SINAPI	JOELHO DE REDUCAO, PVC SOLDAVEL, 90 GRAUS, 32 MM X 25 MM, PARA AGUA FRIA PREDIAL	Material	UN	1,0000000	4,96	4,96		
Insumo	00006111	SINAPI	SERVENTE DE OBRAS	Mão de Obra	H	0,1800000	10,07	1,81		
				MO sem LS =>		4,58	LS =>	0,00	MO com LS =>	4,58
				Valor do BDI =>		3,23			Valor com BDI =>	15,24
						Quant. =>	1,0000000		Preço Total =>	15,24


Composição	Código	Banco	Descrição	Tipo	Und	Quant.	Valor Unit	Total		
Composição	1144	MOD Próprio	(ICC NORTE) (1144) MOD- Joelho de redução 90º de pvc rígido soldável, marrom diâm = 32 x 25mm	100	un	1,0000000	12,01	12,01		
Composição Auxiliar	10549	ORSE	Encargos Complementares - Servente	Provisórios	h	0,1800000	3,65	0,65		
Composição Auxiliar	10554	ORSE	Encargos Complementares - Encanador	Provisórios	h	0,1800000	3,57	0,64		
Insumo	138	ORSE	Adesivo pvc em frasco de 850 gramas	Material	kg	0,0070590	71,41	0,50		
Insumo	2036	ORSE	Solucao limpadora pvc	Material	l	0,0100000	68,78	0,68		
Insumo	00002696	SINAPI	ENCANADOR OU BOMBEIRO HIDRAULICO (HORISTA)	Mão de Obra	H	0,1800000	15,44	2,77		
Insumo	00003538	SINAPI	JOELHO DE REDUCAO, PVC SOLDAVEL, 90 GRAUS, 32 MM X 25 MM, PARA AGUA FRIA PREDIAL	Material	UN	1,0000000	4,96	4,96		
Insumo	00006111	SINAPI	SERVENTE DE OBRAS	Mão de Obra	H	0,1800000	10,07	1,81		
				MO sem LS =>		4,58	LS =>	0,00	MO com LS =>	4,58
				Valor do BDI =>		3,23			Valor com BDI =>	15,24
						Quant. =>	1,0000000		Preço Total =>	15,24

Composição	Código	Banco	Descrição	Tipo	Und	Quant.	Valor Unit	Total		
Composição	89412	SINAPI	(ICC SUL) JOELHO 90 GRAUS, PVC, SOLDÁVEL, DN 25MM, X 3/4 INSTALADO EM RAMAL DE DISTRIBUIÇÃO DE ÁGUA - FORNECIMENTO E INSTALACÃO. AF 12/2014	INHÍ - INSTALAÇÕES HIDROS SANITÁRIAS	UN	1,0000000	8,93	8,93		
Composição Auxiliar	88267	SINAPI	ENCANADOR OU BOMBEIRO HIDRÁULICO COM ENCARGOS COMPLEMENTARES	SEDI - SERVIÇOS DIVERSOS	H	0,0900000	22,00	1,98		
Composição Auxiliar	88248	SINAPI	AUXILIAR DE ENCANADOR OU BOMBEIRO HIDRÁULICO COM ENCARGOS COMPLEMENTARES	SEDI - SERVIÇOS DIVERSOS	H	0,0900000	17,55	1,57		
Insumo	00000122	SINAPI	ADESIVO PLASTICO PARA PVC, FRASCO COM *850* GR	Material	UN	0,0070000	69,17	0,48		
Insumo	00003522	SINAPI	JOELHO PVC, SOLDAVEL COM ROSCA, 90 GRAUS, 25 MM X 3/4", PARA AGUA FRIA PREDIAL	Material	UN	1,0000000	4,21	4,21		
Insumo	00038383	SINAPI	LIXA D'AGUA EM FOLHA, GRAO 100	Material	UN	0,0300000	2,55	0,07		
Insumo	00020083	SINAPI	SOLUCAO PREPARADORA / LIMPADORA PARA PVC, FRASCO COM 1000 CM3	Material	UN	0,0080000	78,37	0,62		
				MO sem LS =>		2,40	LS =>	0,00	MO com LS =>	2,40
				Valor do BDI =>		2,40			Valor com BDI =>	11,33
						Quant. =>	4,0000000		Preço Total =>	45,32

Composição	Código	Banco	Descrição	Tipo	Und	Quant.	Valor Unit	Total		
Composição	89412	SINAPI	(ICC NORTE) JOELHO 90 GRAUS, PVC, SOLDÁVEL, DN 25MM, X 3/4 INSTALADO EM RAMAL DE DISTRIBUIÇÃO DE ÁGUA - FORNECIMENTO E INSTALACÃO. AF 12/2014	INHÍ - INSTALAÇÕES HIDROS SANITÁRIAS	UN	1,0000000	8,93	8,93		
Composição Auxiliar	88267	SINAPI	ENCANADOR OU BOMBEIRO HIDRÁULICO COM ENCARGOS COMPLEMENTARES	SEDI - SERVIÇOS DIVERSOS	H	0,0900000	22,00	1,98		
Composição Auxiliar	88248	SINAPI	AUXILIAR DE ENCANADOR OU BOMBEIRO HIDRÁULICO COM ENCARGOS COMPLEMENTARES	SEDI - SERVIÇOS DIVERSOS	H	0,0900000	17,55	1,57		
Insumo	00000122	SINAPI	ADESIVO PLASTICO PARA PVC, FRASCO COM *850* GR	Material	UN	0,0070000	69,17	0,48		
Insumo	00003522	SINAPI	JOELHO PVC, SOLDAVEL COM ROSCA, 90 GRAUS, 25 MM X 3/4", PARA AGUA FRIA PREDIAL	Material	UN	1,0000000	4,21	4,21		
Insumo	00038383	SINAPI	LIXA D'AGUA EM FOLHA, GRAO 100	Material	UN	0,0300000	2,55	0,07		
Insumo	00020083	SINAPI	SOLUCAO PREPARADORA / LIMPADORA PARA PVC, FRASCO COM 1000 CM3	Material	UN	0,0080000	78,37	0,62		
				MO sem LS =>		2,40	LS =>	0,00	MO com LS =>	2,40
				Valor do BDI =>		2,40			Valor com BDI =>	11,33
						Quant. =>	4,0000000		Preço Total =>	45,32

Composição	Código	Banco	Descrição	Tipo	Und	Quant.	Valor Unit	Total		
Composição	1287	MOD Próprio	(ICC SUL) Copia da ORSE (1287) - Joelho de 90º de pvc rígido roscável diâm = 2"	101	un	1,0000000	55,66	55,66		
Composição Auxiliar	10549	ORSE	Encargos Complementares - Servente	Provisórios	h	0,3400000	3,65	1,24		
Composição Auxiliar	10554	ORSE	Encargos Complementares - Encanador	Provisórios	h	0,3400000	3,57	1,21		
Insumo	981	ORSE	Fita veda rosca 18mm	Material	m	0,1580000	0,22	0,03		
Insumo	00002696	SINAPI	ENCANADOR OU BOMBEIRO HIDRAULICO (HORISTA)	Mão de Obra	H	0,3400000	15,44	5,24		
Insumo	00003508	SINAPI	JOELHO PVC, 90 GRAUS, ROSCAVEL, 2", AGUA FRIA PREDIAL	Material	UN	1,0000000	44,52	44,52		
Insumo	00006111	SINAPI	SERVENTE DE OBRAS	Mão de Obra	H	0,3400000	10,07	3,42		
				MO sem LS =>		8,66	LS =>	0,00	MO com LS =>	8,66
				Valor do BDI =>		14,98			Valor com BDI =>	70,64
						Quant. =>	1,0000000		Preço Total =>	70,64

Composição	Código	Banco	Descrição	Tipo	Und	Quant.	Valor Unit	Total
Composição	1287	MOD Próprio	(ICC NORTE) Copia da ORSE (1287) - Joelho de 90º de pvc rígido roscável diâm = 2"	101	un	1,0000000	55,66	55,66
Composição Auxiliar	10549	ORSE	Encargos Complementares - Servente	Provisórios	h	0,3400000	3,65	1,24
Composição Auxiliar	10554	ORSE	Encargos Complementares - Encanador	Provisórios	h	0,3400000	3,57	1,21
Insumo	981	ORSE	Fita veda rosca 18mm	Material	m	0,1580000	0,22	0,03
Insumo	00002696	SINAPI	ENCANADOR OU BOMBEIRO HIDRAULICO (HORISTA)	Mão de Obra	H	0,3400000	15,44	5,24



COMPOSIÇÕES

OBJETO: OS07 - QUIOSQUES
ENDEREÇO: UnB - Brasília, DF, 70910-900
DATA: 02/08/2022

Insumo	00003508	SINAPI	JOELHO PVC, 90 GRAUS, ROSCAVEL, 2", ÁGUA FRIA PREDIAL	Material	UN	1,0000000	44,52	44,52		
Insumo	00006111	SINAPI	SERVENTE DE OBRAS	Mão de Obra	H	0,3400000	10,07	3,42		
				MO sem LS =>		8,66	LS =>	0,00	MO com LS =>	8,66
				Valor do BDI =>		14,98			Valor com BDI =>	70,64
					Quant. =>	1,0000000			Preço Total =>	70,64

	Código	Banco	Descrição	Tipo	Und	Quant.	Valor Unit	Total		
Composição	89381	SINAPI	(ICC SUL) LUVA COM BUCHA DE LATÃO, PVC, SOLDÁVEL, DN 25MM X 3/4, INSTALADO EM RAMAL OU SUB-RAMAL DE ÁGUA - FORNECIMENTO E INSTALÇÃO AF 12/2014	INHI - INSTALAÇÕES HIDROS SANITÁRIAS	UN	1,0000000	13,69	13,69		
Composição Auxiliar	88248	SINAPI	AUXILIAR DE ENCANADOR OU BOMBEIRO HIDRÁULICO COM ENCARGOS COMPLEMENTARES	SEDI - SERVIÇOS DIVERSOS	H	0,1000000	17,55	1,75		
Composição Auxiliar	88267	SINAPI	ENCANADOR OU BOMBEIRO HIDRÁULICO COM ENCARGOS COMPLEMENTARES	SEDI - SERVIÇOS DIVERSOS	H	0,1000000	22,00	2,20		
Insumo	00000122	SINAPI	ADESIVO PLASTICO PARA PVC, FRASCO COM *850* GR	Material	UN	0,0070000	69,17	0,48		
Insumo	00038383	SINAPI	LIXA D'AGUA EM FOLHA, GRAO 100	Material	UN	0,0500000	2,55	0,12		
Insumo	00003870	SINAPI	LUVA SOLDÁVEL COM BUCHA DE LATAO, PVC, 25 MM X 3/4"	Material	UN	1,0000000	8,52	8,52		
Insumo	00020083	SINAPI	SOLUCAO PREPARADORA / LIMPADORA PARA PVC, FRASCO COM 1000 CM3	Material	UN	0,0080000	78,37	0,62		
				MO sem LS =>		2,68	LS =>	0,00	MO com LS =>	2,68
				Valor do BDI =>		3,68			Valor com BDI =>	17,37
					Quant. =>	8,0000000			Preço Total =>	138,96

	Código	Banco	Descrição	Tipo	Und	Quant.	Valor Unit	Total		
Composição	89381	SINAPI	(ICC NORTE) LUVA COM BUCHA DE LATÃO, PVC, SOLDÁVEL, DN 25MM X 3/4, INSTALADO EM RAMAL OU SUB-RAMAL DE ÁGUA - FORNECIMENTO E INSTALÇÃO AF 12/2014	INHI - INSTALAÇÕES HIDROS SANITÁRIAS	UN	1,0000000	13,69	13,69		
Composição Auxiliar	88248	SINAPI	AUXILIAR DE ENCANADOR OU BOMBEIRO HIDRÁULICO COM ENCARGOS COMPLEMENTARES	SEDI - SERVIÇOS DIVERSOS	H	0,1000000	17,55	1,75		
Composição Auxiliar	88267	SINAPI	ENCANADOR OU BOMBEIRO HIDRÁULICO COM ENCARGOS COMPLEMENTARES	SEDI - SERVIÇOS DIVERSOS	H	0,1000000	22,00	2,20		
Insumo	00000122	SINAPI	ADESIVO PLASTICO PARA PVC, FRASCO COM *850* GR	Material	UN	0,0070000	69,17	0,48		
Insumo	00038383	SINAPI	LIXA D'AGUA EM FOLHA, GRAO 100	Material	UN	0,0500000	2,55	0,12		
Insumo	00003870	SINAPI	LUVA SOLDÁVEL COM BUCHA DE LATAO, PVC, 25 MM X 3/4"	Material	UN	1,0000000	8,52	8,52		
Insumo	00020083	SINAPI	SOLUCAO PREPARADORA / LIMPADORA PARA PVC, FRASCO COM 1000 CM3	Material	UN	0,0080000	78,37	0,62		
				MO sem LS =>		2,68	LS =>	0,00	MO com LS =>	2,68
				Valor do BDI =>		3,68			Valor com BDI =>	17,37
					Quant. =>	8,0000000			Preço Total =>	138,96

	Código	Banco	Descrição	Tipo	Und	Quant.	Valor Unit	Total		
Composição	89622	SINAPI	(ICC SUL) TÊ DE REDUÇÃO, PVC, SOLDÁVEL, DN 32MM X 25MM, INSTALADO EM PRUMADA DE ÁGUA - FORNECIMENTO E INSTALAÇÃO. AF 12/2014	INHI - INSTALAÇÕES HIDROS SANITÁRIAS	UN	1,0000000	13,95	13,95		
Composição Auxiliar	88267	SINAPI	ENCANADOR OU BOMBEIRO HIDRÁULICO COM ENCARGOS COMPLEMENTARES	SEDI - SERVIÇOS DIVERSOS	H	0,0980000	22,00	2,15		
Composição Auxiliar	88248	SINAPI	AUXILIAR DE ENCANADOR OU BOMBEIRO HIDRÁULICO COM ENCARGOS COMPLEMENTARES	SEDI - SERVIÇOS DIVERSOS	H	0,0980000	17,55	1,71		
Insumo	00000122	SINAPI	ADESIVO PLASTICO PARA PVC, FRASCO COM *850* GR	Material	UN	0,0140000	69,17	0,96		
Insumo	00038383	SINAPI	LIXA D'AGUA EM FOLHA, GRAO 100	Material	UN	0,0250000	2,55	0,06		
Insumo	00020083	SINAPI	SOLUCAO PREPARADORA / LIMPADORA PARA PVC, FRASCO COM 1000 CM3	Material	UN	0,0170000	78,37	1,33		
Insumo	00007136	SINAPI	TE DE REDUCAO, PVC, SOLDÁVEL, 90 GRAUS, 32 MM X 25 MM, PARA ÁGUA FRIA PREDIAL	Material	UN	1,0000000	7,74	7,74		
				MO sem LS =>		2,62	LS =>	0,00	MO com LS =>	2,62
				Valor do BDI =>		3,75			Valor com BDI =>	17,70
					Quant. =>	3,0000000			Preço Total =>	53,10

	Código	Banco	Descrição	Tipo	Und	Quant.	Valor Unit	Total		
Composição	89622	SINAPI	(ICC NORTE) TÊ DE REDUÇÃO, PVC, SOLDÁVEL, DN 32MM X 25MM, INSTALADO EM PRUMADA DE ÁGUA - FORNECIMENTO E INSTALAÇÃO. AF 12/2014	INHI - INSTALAÇÕES HIDROS SANITÁRIAS	UN	1,0000000	13,95	13,95		
Composição Auxiliar	88267	SINAPI	ENCANADOR OU BOMBEIRO HIDRÁULICO COM ENCARGOS COMPLEMENTARES	SEDI - SERVIÇOS DIVERSOS	H	0,0980000	22,00	2,15		
Composição Auxiliar	88248	SINAPI	AUXILIAR DE ENCANADOR OU BOMBEIRO HIDRÁULICO COM ENCARGOS COMPLEMENTARES	SEDI - SERVIÇOS DIVERSOS	H	0,0980000	17,55	1,71		
Insumo	00000122	SINAPI	ADESIVO PLASTICO PARA PVC, FRASCO COM *850* GR	Material	UN	0,0140000	69,17	0,96		
Insumo	00038383	SINAPI	LIXA D'AGUA EM FOLHA, GRAO 100	Material	UN	0,0250000	2,55	0,06		
Insumo	00020083	SINAPI	SOLUCAO PREPARADORA / LIMPADORA PARA PVC, FRASCO COM 1000 CM3	Material	UN	0,0170000	78,37	1,33		
Insumo	00007136	SINAPI	TE DE REDUCAO, PVC, SOLDÁVEL, 90 GRAUS, 32 MM X 25 MM, PARA ÁGUA FRIA PREDIAL	Material	UN	1,0000000	7,74	7,74		
				MO sem LS =>		2,62	LS =>	0,00	MO com LS =>	2,62
				Valor do BDI =>		3,75			Valor com BDI =>	17,70
					Quant. =>	3,0000000			Preço Total =>	53,10

	Código	Banco	Descrição	Tipo	Und	Quant.	Valor Unit	Total
Composição	90374	SINAPI	(ICC SUL) TÊ COM BUCHA DE LATÃO NA BOLSA CENTRAL, PVC, SOLDÁVEL, DN 25MM X 3/4, INSTALADO EM RAMAL OU SUB-RAMAL DE ÁGUA - FORNECIMENTO E INSTALAÇÃO. AF 03/2015	INHI - INSTALAÇÕES HIDROS SANITÁRIAS	UN	1,0000000	23,69	23,69
Composição Auxiliar	88248	SINAPI	AUXILIAR DE ENCANADOR OU BOMBEIRO HIDRÁULICO COM ENCARGOS COMPLEMENTARES	SEDI - SERVIÇOS DIVERSOS	H	0,2000000	17,55	3,51
Composição Auxiliar	88267	SINAPI	ENCANADOR OU BOMBEIRO HIDRÁULICO COM ENCARGOS COMPLEMENTARES	SEDI - SERVIÇOS DIVERSOS	H	0,2000000	22,00	4,40
Insumo	00000122	SINAPI	ADESIVO PLASTICO PARA PVC, FRASCO COM *850* GR	Material	UN	0,0110000	69,17	0,76
Insumo	00038383	SINAPI	LIXA D'AGUA EM FOLHA, GRAO 100	Material	UN	0,0750000	2,55	0,19
Insumo	00020083	SINAPI	SOLUCAO PREPARADORA / LIMPADORA PARA PVC, FRASCO COM 1000 CM3	Material	UN	0,0120000	78,37	0,94
Insumo	00007122	SINAPI	TE PVC, SOLDÁVEL, COM BUCHA DE LATAO NA BOLSA CENTRAL, 90 GRAUS, 25 MM X 3/4", PARA ÁGUA FRIA PREDIAL	Material	UN	1,0000000	13,89	13,89



COMPOSIÇÕES

OBJETO: OS07 - QUIOSQUES
ENDEREÇO: UnB - Brasília, DF, 70910-900
DATA: 02/08/2022

MO sem LS => 5,37 LS => 0,00 MO com LS => 5,37
Valor do BDI => 6,37 Valor com BDI => 30,06
Quant. => 8,0000000 Preço Total => 240,48

	Código Banco	Descrição	Tipo	Und	Quant.	Valor Unit	Total
Composição	90374 SINAPI	(ICC NORTE) TÊ COM BUCHA DE LATÃO NA BOLSA CENTRAL, PVC, SOLDÁVEL, DN 25MM X 3/4, INSTALADO EM RAMAL OU SUB-RAMAL DE ÁGUA - FORNECIMENTO E INSTALAÇÃO. AF_03/2015	INHI - INSTALAÇÕES HIDROSANITÁRIAS	UN	1,0000000	23,69	23,69
Composição Auxiliar	88248 SINAPI	AUXILIAR DE ENCANADOR OU BOMBEIRO HIDRÁULICO COM ENCARGOS COMPLEMENTARES	SEDI - SERVIÇOS DIVERSOS	H	0,2000000	17,55	3,51
Composição Auxiliar	88267 SINAPI	ENCANADOR OU BOMBEIRO HIDRÁULICO COM ENCARGOS COMPLEMENTARES	SEDI - SERVIÇOS DIVERSOS	H	0,2000000	22,00	4,40
Insumo	00000122 SINAPI	ADESIVO PLÁSTICO PARA PVC, FRASCO COM *850* GR	Material	UN	0,0110000	69,17	0,76
Insumo	00038383 SINAPI	LIXA D'ÁGUA EM FOLHA, GRAO 100	Material	UN	0,0750000	2,55	0,19
Insumo	00020083 SINAPI	SOLUÇÃO PREPARADORA / LIMPADORA PARA PVC, FRASCO COM 1000 CM3	Material	UN	0,0120000	78,37	0,94
Insumo	00007122 SINAPI	TE PVC, SOLDÁVEL, COM BUCHA DE LATÃO NA BOLSA CENTRAL, 90 GRAUS, 25 MM X 3/4", PARA ÁGUA FRIA PREDIAL	Material	UN	1,0000000	13,89	13,89

MO sem LS => 5,37 LS => 0,00 MO com LS => 5,37
Valor do BDI => 6,37 Valor com BDI => 30,06
Quant. => 8,0000000 Preço Total => 240,48

	Código Banco	Descrição	Tipo	Und	Quant.	Valor Unit	Total
Composição	1324 MOD Próprio	(ICC SUL) (1324) MOD - Tê de 90° de pvc rígido roscável diâm = 2"	101	un	1,0000000	80,13	80,13
Composição Auxiliar	10549 ORSE	Encargos Complementares - Servente	Provisórios	h	0,3600000	3,65	1,31
Composição Auxiliar	10554 ORSE	Encargos Complementares - Encanador	Provisórios	h	0,3600000	3,57	1,28
Insumo	981 ORSE	Fita veda rosca 18mm	Material	m	0,2370000	0,22	0,05
Insumo	00002696 SINAPI	ENCANADOR OU BOMBEIRO HIDRÁULICO (HORISTA)	Mão de Obra	H	0,3600000	15,44	5,55
Insumo	00006111 SINAPI	SERVENTE DE OBRAS	Mão de Obra	H	0,3600000	10,07	3,62
Insumo	00007110 SINAPI	TE PVC, ROSCAVEL, 90 GRAUS, 2", ÁGUA FRIA PREDIAL	Material	UN	1,0000000	68,32	68,32

MO sem LS => 9,17 LS => 0,00 MO com LS => 9,17
Valor do BDI => 21,57 Valor com BDI => 101,70
Quant. => 1,0000000 Preço Total => 101,70

	Código Banco	Descrição	Tipo	Und	Quant.	Valor Unit	Total
Composição	1324 MOD Próprio	(ICC NORTE) (1324) MOD - Tê de 90° de pvc rígido roscável diâm = 2"	101	un	1,0000000	80,13	80,13
Composição Auxiliar	10549 ORSE	Encargos Complementares - Servente	Provisórios	h	0,3600000	3,65	1,31
Composição Auxiliar	10554 ORSE	Encargos Complementares - Encanador	Provisórios	h	0,3600000	3,57	1,28
Insumo	981 ORSE	Fita veda rosca 18mm	Material	m	0,2370000	0,22	0,05
Insumo	00002696 SINAPI	ENCANADOR OU BOMBEIRO HIDRÁULICO (HORISTA)	Mão de Obra	H	0,3600000	15,44	5,55
Insumo	00006111 SINAPI	SERVENTE DE OBRAS	Mão de Obra	H	0,3600000	10,07	3,62
Insumo	00007110 SINAPI	TE PVC, ROSCAVEL, 90 GRAUS, 2", ÁGUA FRIA PREDIAL	Material	UN	1,0000000	68,32	68,32

MO sem LS => 9,17 LS => 0,00 MO com LS => 9,17
Valor do BDI => 21,57 Valor com BDI => 101,70
Quant. => 1,0000000 Preço Total => 101,70


	Código Banco	Descrição	Tipo	Und	Quant.	Valor Unit	Total
Composição	1335 MOD Próprio	(ICC SUL) (1335) MOD- União de pvc rígido roscável diâm = 2", p/ água	101	un	1,0000000	113,84	113,84
Composição Auxiliar	10549 ORSE	Encargos Complementares - Servente	Provisórios	h	0,1700000	3,65	0,62
Composição Auxiliar	10554 ORSE	Encargos Complementares - Encanador	Provisórios	h	0,1700000	3,57	0,60
Insumo	981 ORSE	Fita veda rosca 18mm	Material	m	0,3450000	0,22	0,07
Insumo	00002696 SINAPI	ENCANADOR OU BOMBEIRO HIDRÁULICO (HORISTA)	Mão de Obra	H	0,1700000	15,44	2,62
Insumo	00006111 SINAPI	SERVENTE DE OBRAS	Mão de Obra	H	0,1700000	10,07	1,71
Insumo	00009893 SINAPI	UNIAO PVC, ROSCAVEL 2", ÁGUA FRIA PREDIAL	Material	UN	1,0000000	108,22	108,22

MO sem LS => 4,33 LS => 0,00 MO com LS => 4,33
Valor do BDI => 30,65 Valor com BDI => 144,49
Quant. => 2,0000000 Preço Total => 288,98

	Código Banco	Descrição	Tipo	Und	Quant.	Valor Unit	Total
Composição	1335 MOD Próprio	(ICC NORTE) (1335) MOD- União de pvc rígido roscável diâm = 2", p/ água	101	un	1,0000000	113,84	113,84
Composição Auxiliar	10549 ORSE	Encargos Complementares - Servente	Provisórios	h	0,1700000	3,65	0,62
Composição Auxiliar	10554 ORSE	Encargos Complementares - Encanador	Provisórios	h	0,1700000	3,57	0,60
Insumo	981 ORSE	Fita veda rosca 18mm	Material	m	0,3450000	0,22	0,07
Insumo	00002696 SINAPI	ENCANADOR OU BOMBEIRO HIDRÁULICO (HORISTA)	Mão de Obra	H	0,1700000	15,44	2,62
Insumo	00006111 SINAPI	SERVENTE DE OBRAS	Mão de Obra	H	0,1700000	10,07	1,71
Insumo	00009893 SINAPI	UNIAO PVC, ROSCAVEL 2", ÁGUA FRIA PREDIAL	Material	UN	1,0000000	108,22	108,22

MO sem LS => 4,33 LS => 0,00 MO com LS => 4,33
Valor do BDI => 30,65 Valor com BDI => 144,49
Quant. => 2,0000000 Preço Total => 288,98

	Código Banco	Descrição	Tipo	Und	Quant.	Valor Unit	Total
Composição	1318 MOD Próprio	(ICC SUL) (1318) MOD- Nípel de pvc rígido roscável diâm = 2"	101	un	1,0000000	22,07	22,07



COMPOSIÇÕES

OBJETO: OS07 - QUIOSQUES
ENDEREÇO: UnB - Brasília, DF, 70910-900
DATA: 02/08/2022

Composição	Código Banco	Descrição	Tipo	Und	Quant.	Valor Unit	Total		
Composição	94495 SINAPI	(ICC SUL) REGISTRO DE GAVETA BRUTO, LATÃO, ROSCÁVEL, 1" - FORNECIMENTO E INSTALAÇÃO. AF 08/2021	INHI - INSTALAÇÕES HIDROS SANITÁRIAS	UN	1,0000000	51,26	51,26		
Composição Auxiliar	88248 SINAPI	AUXILIAR DE ENCANADOR OU BOMBEIRO HIDRÁULICO COM ENCARGOS COMPLEMENTARES	SEDI - SERVIÇOS DIVERSOS	H	0,1485000	17,55	2,60		
Composição Auxiliar	88267 SINAPI	ENCANADOR OU BOMBEIRO HIDRÁULICO COM ENCARGOS COMPLEMENTARES	SEDI - SERVIÇOS DIVERSOS	H	0,1485000	22,00	3,26		
Composição Auxiliar	00003148 SINAPI	FITA VEDA ROSCA EM ROLOS DE 18 MM X 50 M (L X C)	Material	UN	0,0132000	13,68	0,18		
Insumo	00006019 SINAPI	REGISTRO GAVETA BRUTO EM LATAO FORJADO, BITOLA 1 " (REF 1509)	Material	UN	1,0000000	45,22	45,22		
				MO sem LS =>	3,98	LS =>	0,00	MO com LS =>	3,98
				Valor do BDI =>	13,80			Valor com BDI =>	65,06
				Quant. =>	1,0000000	Preço Total =>	65,06		

Composição	Código Banco	Descrição	Tipo	Und	Quant.	Valor Unit	Total		
Composição	94495 SINAPI	(ICC NORTE) REGISTRO DE GAVETA BRUTO, LATÃO, ROSCÁVEL, 1" - FORNECIMENTO E INSTALAÇÃO. AF 08/2021	INHI - INSTALAÇÕES HIDROS SANITÁRIAS	UN	1,0000000	51,26	51,26		
Composição Auxiliar	88248 SINAPI	AUXILIAR DE ENCANADOR OU BOMBEIRO HIDRÁULICO COM ENCARGOS COMPLEMENTARES	SEDI - SERVIÇOS DIVERSOS	H	0,1485000	17,55	2,60		
Composição Auxiliar	88267 SINAPI	ENCANADOR OU BOMBEIRO HIDRÁULICO COM ENCARGOS COMPLEMENTARES	SEDI - SERVIÇOS DIVERSOS	H	0,1485000	22,00	3,26		
Composição Auxiliar	00003148 SINAPI	FITA VEDA ROSCA EM ROLOS DE 18 MM X 50 M (L X C)	Material	UN	0,0132000	13,68	0,18		
Insumo	00006019 SINAPI	REGISTRO GAVETA BRUTO EM LATAO FORJADO, BITOLA 1 " (REF 1509)	Material	UN	1,0000000	45,22	45,22		
				MO sem LS =>	3,98	LS =>	0,00	MO com LS =>	3,98
				Valor do BDI =>	13,80			Valor com BDI =>	65,06
				Quant. =>	1,0000000	Preço Total =>	65,06		

Composição	Código Banco	Descrição	Tipo	Und	Quant.	Valor Unit	Total		
Composição	94498 SINAPI	(ICC SUL) REGISTRO DE GAVETA BRUTO, LATÃO, ROSCÁVEL, 2" - FORNECIMENTO E INSTALAÇÃO. AF 08/2021	INHI - INSTALAÇÕES HIDROS SANITÁRIAS	UN	1,0000000	122,14	122,14		
Composição Auxiliar	88267 SINAPI	ENCANADOR OU BOMBEIRO HIDRÁULICO COM ENCARGOS COMPLEMENTARES	SEDI - SERVIÇOS DIVERSOS	H	0,3398000	22,00	7,47		
Composição Auxiliar	88248 SINAPI	AUXILIAR DE ENCANADOR OU BOMBEIRO HIDRÁULICO COM ENCARGOS COMPLEMENTARES	SEDI - SERVIÇOS DIVERSOS	H	0,3398000	17,55	5,96		
Composição Auxiliar	00003148 SINAPI	FITA VEDA ROSCA EM ROLOS DE 18 MM X 50 M (L X C)	Material	UN	0,0240000	13,68	0,32		
Insumo	00006028 SINAPI	REGISTRO GAVETA BRUTO EM LATAO FORJADO, BITOLA 2 " (REF 1509)	Material	UN	1,0000000	108,39	108,39		
				MO sem LS =>	9,12	LS =>	0,00	MO com LS =>	9,12
				Valor do BDI =>	32,89			Valor com BDI =>	155,03
				Quant. =>	1,0000000	Preço Total =>	155,03		

Composição	Código Banco	Descrição	Tipo	Und	Quant.	Valor Unit	Total		
Composição	94498 SINAPI	(ICC NORTE) REGISTRO DE GAVETA BRUTO, LATÃO, ROSCÁVEL, 2" - FORNECIMENTO E INSTALAÇÃO. AF 08/2021	INHI - INSTALAÇÕES HIDROS SANITÁRIAS	UN	1,0000000	122,14	122,14		
Composição Auxiliar	88267 SINAPI	ENCANADOR OU BOMBEIRO HIDRÁULICO COM ENCARGOS COMPLEMENTARES	SEDI - SERVIÇOS DIVERSOS	H	0,3398000	22,00	7,47		
Composição Auxiliar	88248 SINAPI	AUXILIAR DE ENCANADOR OU BOMBEIRO HIDRÁULICO COM ENCARGOS COMPLEMENTARES	SEDI - SERVIÇOS DIVERSOS	H	0,3398000	17,55	5,96		
Composição Auxiliar	00003148 SINAPI	FITA VEDA ROSCA EM ROLOS DE 18 MM X 50 M (L X C)	Material	UN	0,0240000	13,68	0,32		
Insumo	00006028 SINAPI	REGISTRO GAVETA BRUTO EM LATAO FORJADO, BITOLA 2 " (REF 1509)	Material	UN	1,0000000	108,39	108,39		
				MO sem LS =>	9,12	LS =>	0,00	MO com LS =>	9,12
				Valor do BDI =>	32,89			Valor com BDI =>	155,03
				Quant. =>	1,0000000	Preço Total =>	155,03		

05.01.600 Equipamentos								1.556,32	
Composição	Código Banco	Descrição	Tipo	Und	Quant.	Valor Unit	Total		
Composição	95675 SINAPI	(ICC SUL) HIDRÔMETRO DN 25 (¾), 5,0 M³/H FORNECIMENTO E INSTALAÇÃO. AF 11/2016	INHI - INSTALAÇÕES HIDROS SANITÁRIAS	UN	1,0000000	153,27	153,27		
Composição Auxiliar	88248 SINAPI	AUXILIAR DE ENCANADOR OU BOMBEIRO HIDRÁULICO COM ENCARGOS COMPLEMENTARES	SEDI - SERVIÇOS DIVERSOS	H	0,5259000	17,55	9,22		
Composição Auxiliar	88267 SINAPI	ENCANADOR OU BOMBEIRO HIDRÁULICO COM ENCARGOS COMPLEMENTARES	SEDI - SERVIÇOS DIVERSOS	H	0,5259000	22,00	11,56		
Composição Auxiliar	00003148 SINAPI	FITA VEDA ROSCA EM ROLOS DE 18 MM X 50 M (L X C)	Material	UN	0,0198000	13,68	0,27		
Insumo	00012774 SINAPI	HIDROMETRO UNIJATO / MEDIDOR DE AGUA, DN 3/4", VAZAO MAXIMA DE 5 M3/H, PARA AGUA POTAVEL FRIA, RELOJOARIA PLANA, CLASSE B, HORIZONTAL (SEM CONEXOES)0,	Material	UN	1,0000000	132,22	132,22		
				MO sem LS =>	14,12	LS =>	0,00	MO com LS =>	14,12
				Valor do BDI =>	41,27			Valor com BDI =>	194,54
				Quant. =>	4,0000000	Preço Total =>	778,16		

Composição	Código Banco	Descrição	Tipo	Und	Quant.	Valor Unit	Total		
Composição	95675 SINAPI	(ICC NORTE) HIDRÔMETRO DN 25 (¾), 5,0 M³/H FORNECIMENTO E INSTALAÇÃO. AF 11/2016	INHI - INSTALAÇÕES HIDROS SANITÁRIAS	UN	1,0000000	153,27	153,27		
Composição Auxiliar	88248 SINAPI	AUXILIAR DE ENCANADOR OU BOMBEIRO HIDRÁULICO COM ENCARGOS COMPLEMENTARES	SEDI - SERVIÇOS DIVERSOS	H	0,5259000	17,55	9,22		
Composição Auxiliar	88267 SINAPI	ENCANADOR OU BOMBEIRO HIDRÁULICO COM ENCARGOS COMPLEMENTARES	SEDI - SERVIÇOS DIVERSOS	H	0,5259000	22,00	11,56		
Composição Auxiliar	00003148 SINAPI	FITA VEDA ROSCA EM ROLOS DE 18 MM X 50 M (L X C)	Material	UN	0,0198000	13,68	0,27		
Insumo	00012774 SINAPI	HIDROMETRO UNIJATO / MEDIDOR DE AGUA, DN 3/4", VAZAO MAXIMA DE 5 M3/H, PARA AGUA POTAVEL FRIA, RELOJOARIA PLANA, CLASSE B, HORIZONTAL (SEM CONEXOES)0,	Material	UN	1,0000000	132,22	132,22		
				MO sem LS =>	14,12	LS =>	0,00	MO com LS =>	14,12
				Valor do BDI =>	41,27			Valor com BDI =>	194,54
				Quant. =>	4,0000000	Preço Total =>	778,16		

05.04 ESGOTOS SANITÁRIOS								24.760,12
05.04.300 Tubulações e conexões de PVC rígido								0,00
Composição	Código Banco	Descrição	Tipo	Und	Quant.	Valor Unit	Total	
Composição	89711 SINAPI	(ICC SUL) TUBO PVC, SERIE NORMAL, ESGOTO PREDIAL, DN 40 MM, FORNECIDO E INSTALADO EM RAMAL DE DESCARGA OU RAMAL DE ESGOTO SANITÁRIO. AF 12/2014	INHI - INSTALAÇÕES HIDROS SANITÁRIAS	M	1,0000000	19,05	19,05	
Composição Auxiliar	88267 SINAPI	ENCANADOR OU BOMBEIRO HIDRÁULICO COM ENCARGOS COMPLEMENTARES	SEDI - SERVIÇOS DIVERSOS	H	0,3000000	22,00	6,60	



COMPOSIÇÕES

OBJETO: OS07 - QUIOSQUES
ENDEREÇO: UnB - Brasília, DF, 70910-900
DATA: 02/08/2022

Composição	Código Banco	Descrição	Tipo	Und	Quant.	Valor Unit	Total		
Auxiliar	88248 SINAPI	AUXILIAR DE ENCANADOR OU BOMBEIRO HIDRÁULICO COM ENCARGOS COMPLEMENTARES	SEDI - SERVIÇOS DIVERSOS	H	0,3000000	17,55	5,26		
Insumo	00038383 SINAPI	LIXA D'ÁGUA EM FOLHA, GRAO 100	Material	UN	0,1000000	2,55	0,25		
Insumo	00009835 SINAPI	TUBO PVC SERIE NORMAL, DN 40 MM, PARA ESGOTO PREDIAL (NBR 5688)	Material	M	1,0500000	6,61	6,94		
				MO sem LS =>	8,05	LS =>	0,00	MO com LS =>	8,05
				Valor do BDI =>	5,13			Valor com BDI =>	24,18
				Quant. =>	0,8800000	Preço Total =>	21,27		

Composição	Código Banco	Descrição	Tipo	Und	Quant.	Valor Unit	Total		
Composição	89711 SINAPI	(ICC NORTE) TUBO PVC, SERIE NORMAL, ESGOTO PREDIAL, DN 40 MM, FORNECIDO E INSTALADO EM RAMAL DE DESCARGA OU RAMAL DE ESGOTO SANITÁRIO. AF 12/2014	INHI - INSTALAÇÕES HIDROS SANITÁRIAS	M	1,0000000	19,05	19,05		
Auxiliar	88267 SINAPI	ENCANADOR OU BOMBEIRO HIDRÁULICO COM ENCARGOS COMPLEMENTARES	SEDI - SERVIÇOS DIVERSOS	H	0,3000000	22,00	6,60		
Auxiliar	88248 SINAPI	AUXILIAR DE ENCANADOR OU BOMBEIRO HIDRÁULICO COM ENCARGOS COMPLEMENTARES	SEDI - SERVIÇOS DIVERSOS	H	0,3000000	17,55	5,26		
Auxiliar	00038383 SINAPI	LIXA D'ÁGUA EM FOLHA, GRAO 100	Material	UN	0,1000000	2,55	0,25		
Insumo	00009835 SINAPI	TUBO PVC SERIE NORMAL, DN 40 MM, PARA ESGOTO PREDIAL (NBR 5688)	Material	M	1,0500000	6,61	6,94		
				MO sem LS =>	8,05	LS =>	0,00	MO com LS =>	8,05
				Valor do BDI =>	5,13			Valor com BDI =>	24,18
				Quant. =>	0,8800000	Preço Total =>	21,27		

Composição	Código Banco	Descrição	Tipo	Und	Quant.	Valor Unit	Total		
Composição	89712 SINAPI	(ICC SUL) TUBO PVC, SERIE NORMAL, ESGOTO PREDIAL, DN 50 MM, FORNECIDO E INSTALADO EM RAMAL DE DESCARGA OU RAMAL DE ESGOTO SANITÁRIO. AF 12/2014	INHI - INSTALAÇÕES HIDROS SANITÁRIAS	M	1,0000000	29,16	29,16		
Auxiliar	88267 SINAPI	ENCANADOR OU BOMBEIRO HIDRÁULICO COM ENCARGOS COMPLEMENTARES	SEDI - SERVIÇOS DIVERSOS	H	0,3800000	22,00	8,36		
Auxiliar	88248 SINAPI	AUXILIAR DE ENCANADOR OU BOMBEIRO HIDRÁULICO COM ENCARGOS COMPLEMENTARES	SEDI - SERVIÇOS DIVERSOS	H	0,3800000	17,55	6,66		
Auxiliar	00001122 SINAPI	ADESIVO PLASTICO PARA PVC, FRASCO COM *850* GR	Material	UN	0,0108000	69,17	0,74		
Insumo	00038383 SINAPI	LIXA D'ÁGUA EM FOLHA, GRAO 100	Material	UN	0,1270000	2,55	0,32		
Insumo	00020083 SINAPI	SOLUCAO PREPARADORA / LIMPADORA PARA PVC, FRASCO COM 1000 CM3	Material	UN	0,0163000	78,37	1,27		
Insumo	00009838 SINAPI	TUBO PVC SERIE NORMAL, DN 50 MM, PARA ESGOTO PREDIAL (NBR 5688)	Material	M	1,0500000	11,25	11,81		
				MO sem LS =>	10,20	LS =>	0,00	MO com LS =>	10,20
				Valor do BDI =>	7,85			Valor com BDI =>	37,01
				Quant. =>	14,4700000	Preço Total =>	535,53		

Composição	Código Banco	Descrição	Tipo	Und	Quant.	Valor Unit	Total		
Composição	89712 SINAPI	(ICC NORTE) TUBO PVC, SERIE NORMAL, ESGOTO PREDIAL, DN 50 MM, FORNECIDO E INSTALADO EM RAMAL DE DESCARGA OU RAMAL DE ESGOTO SANITÁRIO. AF 12/2014	INHI - INSTALAÇÕES HIDROS SANITÁRIAS	M	1,0000000	29,16	29,16		
Auxiliar	88267 SINAPI	ENCANADOR OU BOMBEIRO HIDRÁULICO COM ENCARGOS COMPLEMENTARES	SEDI - SERVIÇOS DIVERSOS	H	0,3800000	22,00	8,36		
Auxiliar	88248 SINAPI	AUXILIAR DE ENCANADOR OU BOMBEIRO HIDRÁULICO COM ENCARGOS COMPLEMENTARES	SEDI - SERVIÇOS DIVERSOS	H	0,3800000	17,55	6,66		
Auxiliar	00001122 SINAPI	ADESIVO PLASTICO PARA PVC, FRASCO COM *850* GR	Material	UN	0,0108000	69,17	0,74		
Insumo	00038383 SINAPI	LIXA D'ÁGUA EM FOLHA, GRAO 100	Material	UN	0,1270000	2,55	0,32		
Insumo	00020083 SINAPI	SOLUCAO PREPARADORA / LIMPADORA PARA PVC, FRASCO COM 1000 CM3	Material	UN	0,0163000	78,37	1,27		
Insumo	00009838 SINAPI	TUBO PVC SERIE NORMAL, DN 50 MM, PARA ESGOTO PREDIAL (NBR 5688)	Material	M	1,0500000	11,25	11,81		
				MO sem LS =>	10,20	LS =>	0,00	MO com LS =>	10,20
				Valor do BDI =>	7,85			Valor com BDI =>	37,01
				Quant. =>	14,4700000	Preço Total =>	535,53		

Composição	Código Banco	Descrição	Tipo	Und	Quant.	Valor Unit	Total		
Composição	89713 SINAPI	(ICC SUL) TUBO PVC, SERIE NORMAL, ESGOTO PREDIAL, DN 75 MM, FORNECIDO E INSTALADO EM RAMAL DE DESCARGA OU RAMAL DE ESGOTO SANITÁRIO. AF 12/2014	INHI - INSTALAÇÕES HIDROS SANITÁRIAS	M	1,0000000	44,37	44,37		
Auxiliar	88248 SINAPI	AUXILIAR DE ENCANADOR OU BOMBEIRO HIDRÁULICO COM ENCARGOS COMPLEMENTARES	SEDI - SERVIÇOS DIVERSOS	H	0,5600000	17,55	9,82		
Auxiliar	88267 SINAPI	ENCANADOR OU BOMBEIRO HIDRÁULICO COM ENCARGOS COMPLEMENTARES	SEDI - SERVIÇOS DIVERSOS	H	0,5600000	22,00	12,32		
Auxiliar	00001122 SINAPI	ADESIVO PLASTICO PARA PVC, FRASCO COM *850* GR	Material	UN	0,0247000	69,17	1,70		
Insumo	00038383 SINAPI	LIXA D'ÁGUA EM FOLHA, GRAO 100	Material	UN	0,1870000	2,55	0,47		
Insumo	00020083 SINAPI	SOLUCAO PREPARADORA / LIMPADORA PARA PVC, FRASCO COM 1000 CM3	Material	UN	0,0385000	78,37	3,01		
Insumo	00009837 SINAPI	TUBO PVC SERIE NORMAL, DN 75 MM, PARA ESGOTO PREDIAL (NBR 5688)	Material	M	1,0500000	16,24	17,05		
				MO sem LS =>	15,03	LS =>	0,00	MO com LS =>	15,03
				Valor do BDI =>	11,94			Valor com BDI =>	56,31
				Quant. =>	23,5000000	Preço Total =>	1.323,28		

Composição	Código Banco	Descrição	Tipo	Und	Quant.	Valor Unit	Total		
Composição	89713 SINAPI	(ICC NORTE) TUBO PVC, SERIE NORMAL, ESGOTO PREDIAL, DN 75 MM, FORNECIDO E INSTALADO EM RAMAL DE DESCARGA OU RAMAL DE ESGOTO SANITÁRIO. AF 12/2014	INHI - INSTALAÇÕES HIDROS SANITÁRIAS	M	1,0000000	44,37	44,37		
Auxiliar	88248 SINAPI	AUXILIAR DE ENCANADOR OU BOMBEIRO HIDRÁULICO COM ENCARGOS COMPLEMENTARES	SEDI - SERVIÇOS DIVERSOS	H	0,5600000	17,55	9,82		
Auxiliar	88267 SINAPI	ENCANADOR OU BOMBEIRO HIDRÁULICO COM ENCARGOS COMPLEMENTARES	SEDI - SERVIÇOS DIVERSOS	H	0,5600000	22,00	12,32		
Auxiliar	00001122 SINAPI	ADESIVO PLASTICO PARA PVC, FRASCO COM *850* GR	Material	UN	0,0247000	69,17	1,70		
Insumo	00038383 SINAPI	LIXA D'ÁGUA EM FOLHA, GRAO 100	Material	UN	0,1870000	2,55	0,47		
Insumo	00020083 SINAPI	SOLUCAO PREPARADORA / LIMPADORA PARA PVC, FRASCO COM 1000 CM3	Material	UN	0,0385000	78,37	3,01		
Insumo	00009837 SINAPI	TUBO PVC SERIE NORMAL, DN 75 MM, PARA ESGOTO PREDIAL (NBR 5688)	Material	M	1,0500000	16,24	17,05		
				MO sem LS =>	15,03	LS =>	0,00	MO com LS =>	15,03
				Valor do BDI =>	11,94			Valor com BDI =>	56,31



COMPOSIÇÕES

OBJETO: OS07 - QUIOSQUES
ENDEREÇO: UnB - Brasília, DF, 70910-900
DATA: 02/08/2022

Quant. => 23,1300000 Preço Total => 1.302,45


	Código	Banco	Descrição	Tipo	Und	Quant.	Valor Unit	Total		
Composição	89714	SINAPI	(ICC SUL) TUBO PVC, SERIE NORMAL, ESGOTO PREDIAL, DN 100 MM, FORNECIDO E INSTALADO EM RAMAL DE DESCARGA OU RAMAL DE	INHI - INSTALAÇÕES HIDROS SANITÁRIAS	M	1,0000000	56,27	56,27		
Composição Auxiliar	88248	SINAPI	ESGOTO SANITÁRIO AF 12/2014 AUXILIAR DE ENCANADOR OU BOMBEIRO HIDRÁULICO COM ENCARGOS COMPLEMENTARES	SEDI - SERVIÇOS DIVERSOS	H	0,7400000	17,55	12,98		
Composição Auxiliar	88267	SINAPI	ENCANADOR OU BOMBEIRO HIDRÁULICO COM ENCARGOS COMPLEMENTARES	SEDI - SERVIÇOS DIVERSOS	H	0,7400000	22,00	16,28		
Insumo	00000122	SINAPI	ADESIVO PLASTICO PARA PVC, FRASCO COM *850* GR	Material	UN	0,0363000	69,17	2,51		
Insumo	00038383	SINAPI	LIXA D'AGUA EM FOLHA, GRAO 100	Material	UN	0,2470000	2,55	0,62		
Insumo	00020083	SINAPI	SOLUCAO PREPARADORA / LIMPADORA PARA PVC, FRASCO COM 1000 CM3	Material	UN	0,0593000	78,37	4,64		
Insumo	00009836	SINAPI	TUBO PVC SERIE NORMAL, DN 100 MM, PARA ESGOTO PREDIAL (NBR 5688)	Material	M	1,0500000	18,33	19,24		
					MO sem LS =>	19,87	LS =>	0,00	MO com LS =>	19,87
					Valor do BDI =>	15,15			Valor com BDI =>	71,42
						Quant. =>	112,3500000	Preço Total =>	8.024,03	

	Código	Banco	Descrição	Tipo	Und	Quant.	Valor Unit	Total		
Composição	89714	SINAPI	(ICC NORTE) TUBO PVC, SERIE NORMAL, ESGOTO PREDIAL, DN 100 MM, FORNECIDO E INSTALADO EM RAMAL DE DESCARGA OU RAMAL DE	INHI - INSTALAÇÕES HIDROS SANITÁRIAS	M	1,0000000	56,27	56,27		
Composição Auxiliar	88248	SINAPI	ESGOTO SANITÁRIO AF 12/2014 AUXILIAR DE ENCANADOR OU BOMBEIRO HIDRÁULICO COM ENCARGOS COMPLEMENTARES	SEDI - SERVIÇOS DIVERSOS	H	0,7400000	17,55	12,98		
Composição Auxiliar	88267	SINAPI	ENCANADOR OU BOMBEIRO HIDRÁULICO COM ENCARGOS COMPLEMENTARES	SEDI - SERVIÇOS DIVERSOS	H	0,7400000	22,00	16,28		
Insumo	00000122	SINAPI	ADESIVO PLASTICO PARA PVC, FRASCO COM *850* GR	Material	UN	0,0363000	69,17	2,51		
Insumo	00038383	SINAPI	LIXA D'AGUA EM FOLHA, GRAO 100	Material	UN	0,2470000	2,55	0,62		
Insumo	00020083	SINAPI	SOLUCAO PREPARADORA / LIMPADORA PARA PVC, FRASCO COM 1000 CM3	Material	UN	0,0593000	78,37	4,64		
Insumo	00009836	SINAPI	TUBO PVC SERIE NORMAL, DN 100 MM, PARA ESGOTO PREDIAL (NBR 5688)	Material	M	1,0500000	18,33	19,24		
					MO sem LS =>	19,87	LS =>	0,00	MO com LS =>	19,87
					Valor do BDI =>	15,15			Valor com BDI =>	71,42
						Quant. =>	43,4200000	Preço Total =>	3.101,05	

	Código	Banco	Descrição	Tipo	Und	Quant.	Valor Unit	Total		
Composição	1535	MOD Próprio	(ICC SUL) (1535) MOD- Cap de pvc rígido soldavel p/ esgoto, diâm = 75mm	107	un	1,0000000	14,69	14,69		
Composição Auxiliar	10549	ORSE	Encargos Complementares - Servente	Provisórios	h	0,0900000	3,65	0,32		
Composição Auxiliar	10554	ORSE	Encargos Complementares - Encanador	Provisórios	h	0,0900000	3,57	0,32		
Insumo	138	ORSE	Adesivo pvc em frasco de 850 gramas	Material	kg	0,0200000	71,41	1,42		
Insumo	2036	ORSE	Solucao limpadora pvc	Material	l	0,0260000	68,78	1,78		
Insumo	00002696	SINAPI	ENCANADOR OU BOMBEIRO HIDRAULICO (HORISTA)	Mão de Obra	H	0,0900000	15,44	1,38		
Insumo	00006111	SINAPI	SERVENTE DE OBRAS	Mão de Obra	H	0,0900000	10,07	0,90		
Insumo	00012910	SINAPI	CAP PVC, SOLDAVEL, DN 75 MM, SERIE NORMAL, PARA ESGOTO PREDIAL	Material	UN	1,0000000	8,57	8,57		
					MO sem LS =>	2,28	LS =>	0,00	MO com LS =>	2,28
					Valor do BDI =>	3,95			Valor com BDI =>	18,64
						Quant. =>	1,0000000	Preço Total =>	18,64	

	Código	Banco	Descrição	Tipo	Und	Quant.	Valor Unit	Total		
Composição	1535	MOD Próprio	(ICC NORTE) (1535) MOD- Cap de pvc rígido soldavel p/ esgoto, diâm = 75mm	107	un	1,0000000	14,69	14,69		
Composição Auxiliar	10549	ORSE	Encargos Complementares - Servente	Provisórios	h	0,0900000	3,65	0,32		
Composição Auxiliar	10554	ORSE	Encargos Complementares - Encanador	Provisórios	h	0,0900000	3,57	0,32		
Insumo	138	ORSE	Adesivo pvc em frasco de 850 gramas	Material	kg	0,0200000	71,41	1,42		
Insumo	2036	ORSE	Solucao limpadora pvc	Material	l	0,0260000	68,78	1,78		
Insumo	00002696	SINAPI	ENCANADOR OU BOMBEIRO HIDRAULICO (HORISTA)	Mão de Obra	H	0,0900000	15,44	1,38		
Insumo	00006111	SINAPI	SERVENTE DE OBRAS	Mão de Obra	H	0,0900000	10,07	0,90		
Insumo	00012910	SINAPI	CAP PVC, SOLDAVEL, DN 75 MM, SERIE NORMAL, PARA ESGOTO PREDIAL	Material	UN	1,0000000	8,57	8,57		
					MO sem LS =>	2,28	LS =>	0,00	MO com LS =>	2,28
					Valor do BDI =>	3,95			Valor com BDI =>	18,64
						Quant. =>	1,0000000	Preço Total =>	18,64	

	Código	Banco	Descrição	Tipo	Und	Quant.	Valor Unit	Total		
Composição	1536	MOD Próprio	(ICC SUL) (1536) MOD- Cap de pvc rígido soldavel p/ esgoto, diâm =100mm	107	un	1,0000000	20,08	20,08		
Composição Auxiliar	10549	ORSE	Encargos Complementares - Servente	Provisórios	h	0,1200000	3,65	0,43		
Composição Auxiliar	10554	ORSE	Encargos Complementares - Encanador	Provisórios	h	0,1200000	3,57	0,42		
Insumo	138	ORSE	Adesivo pvc em frasco de 850 gramas	Material	kg	0,0294120	71,41	2,10		
Insumo	2036	ORSE	Solucao limpadora pvc	Material	l	0,0400000	68,78	2,75		
Insumo	00001200	SINAPI	CAP PVC, SOLDAVEL, DN 100 MM, SERIE NORMAL, PARA ESGOTO PREDIAL	Material	UN	1,0000000	11,33	11,33		
Insumo	00002696	SINAPI	ENCANADOR OU BOMBEIRO HIDRAULICO (HORISTA)	Mão de Obra	H	0,1200000	15,44	1,85		
Insumo	00006111	SINAPI	SERVENTE DE OBRAS	Mão de Obra	H	0,1200000	10,07	1,20		
					MO sem LS =>	3,05	LS =>	0,00	MO com LS =>	3,05
					Valor do BDI =>	5,40			Valor com BDI =>	25,48
						Quant. =>	1,0000000	Preço Total =>	25,48	



COMPOSIÇÕES

OBJETO: OS07 - QUIOSQUES
ENDEREÇO: UnB - Brasília, DF, 70910-900
DATA: 02/08/2022

	Código	Banco	Descrição	Tipo	Und	Quant.	Valor Unit	Total		
Composição	1536 MOD	Próprio	(ICC NORTE) (1536) MOD- Cap de pvc rígido soldavel p/ esgoto, diâm =100mm	107	un	1,0000000	20,08	20,08		
Composição Auxiliar	10549	ORSE	Encargos Complementares - Servente	Provisórios	h	0,1200000	3,65	0,43		
Composição Auxiliar	10554	ORSE	Encargos Complementares - Encanador	Provisórios	h	0,1200000	3,57	0,42		
Insumo	138	ORSE	Adesivo pvc em frasco de 850 gramas	Material	kg	0,0294120	71,41	2,10		
Insumo	2036	ORSE	Solucao limpadora pvc	Material	l	0,0400000	68,78	2,75		
Insumo	00001200	SINAPI	CAP PVC, SOLDABEL, DN 100 MM, SERIE NORMAL, PARA ESGOTO PREDIAL	Material	UN	1,0000000	11,33	11,33		
Insumo	00002696	SINAPI	ENCANADOR OU BOMBEIRO HIDRAULICO (HORISTA)	Mão de Obra	H	0,1200000	15,44	1,85		
Insumo	00006111	SINAPI	SERVENTE DE OBRAS	Mão de Obra	H	0,1200000	10,07	1,20		
					MO sem LS =>	3,05	LS =>	0,00	MO com LS =>	3,05
					Valor do BDI =>	5,40			Valor com BDI =>	25,48
						Quant. =>	1,0000000	Preço Total =>	25,48	


	Código	Banco	Descrição	Tipo	Und	Quant.	Valor Unit	Total		
Composição	89731	SINAPI	(ICC SUL) JOELHO 90 GRAUS, PVC, SERIE NORMAL, ESGOTO PREDIAL, DN 50 MM, JUNTA ELÁSTICA, FORNECIDO E INSTALADO EM RAMAL DE DESCARGA OU RAMAL DE ESGOTO SANITÁRIO. AF_12/2014	INHI - INSTALAÇÕES HIDROS SANITÁRIAS	UN	1,0000000	10,84	10,84		
Composição Auxiliar	88267	SINAPI	ENCANADOR OU BOMBEIRO HIDRÁULICO COM ENCARGOS COMPLEMENTARES	SEDI - SERVIÇOS DIVERSOS	H	0,1300000	22,00	2,86		
Composição Auxiliar	88248	SINAPI	AUXILIAR DE ENCANADOR OU BOMBEIRO HIDRÁULICO COM ENCARGOS COMPLEMENTARES	SEDI - SERVIÇOS DIVERSOS	H	0,1300000	17,55	2,28		
Insumo	00000296	SINAPI	ANEL BORRACHA PARA TUBO ESGOTO PREDIAL, DN 50 MM (NBR 5688)	Material	UN	1,0000000	1,98	1,98		
Insumo	00003526	SINAPI	JOELHO PVC, SOLDABEL, PB, 90 GRAUS, DN 50 MM, PARA ESGOTO PREDIAL	Material	UN	1,0000000	3,15	3,15		
Insumo	00020078	SINAPI	PASTA LUBRIFICANTE PARA TUBOS E CONEXOES COM JUNTA ELÁSTICA, EMBALAGEM DE *400* GR (USO EM PVC, ACO, POLIETILENO E OUTROS)	Material	UN	0,0200000	28,55	0,57		
					MO sem LS =>	3,48	LS =>	0,00	MO com LS =>	3,48
					Valor do BDI =>	2,91			Valor com BDI =>	13,75
						Quant. =>	20,0000000	Preço Total =>	275,00	

	Código	Banco	Descrição	Tipo	Und	Quant.	Valor Unit	Total		
Composição	89731	SINAPI	(ICC NORTE) JOELHO 90 GRAUS, PVC, SERIE NORMAL, ESGOTO PREDIAL, DN 50 MM, JUNTA ELÁSTICA, FORNECIDO E INSTALADO EM RAMAL DE DESCARGA OU RAMAL DE ESGOTO SANITÁRIO. AF_12/2014	INHI - INSTALAÇÕES HIDROS SANITÁRIAS	UN	1,0000000	10,84	10,84		
Composição Auxiliar	88267	SINAPI	ENCANADOR OU BOMBEIRO HIDRÁULICO COM ENCARGOS COMPLEMENTARES	SEDI - SERVIÇOS DIVERSOS	H	0,1300000	22,00	2,86		
Composição Auxiliar	88248	SINAPI	AUXILIAR DE ENCANADOR OU BOMBEIRO HIDRÁULICO COM ENCARGOS COMPLEMENTARES	SEDI - SERVIÇOS DIVERSOS	H	0,1300000	17,55	2,28		
Insumo	00000296	SINAPI	ANEL BORRACHA PARA TUBO ESGOTO PREDIAL, DN 50 MM (NBR 5688)	Material	UN	1,0000000	1,98	1,98		
Insumo	00003526	SINAPI	JOELHO PVC, SOLDABEL, PB, 90 GRAUS, DN 50 MM, PARA ESGOTO PREDIAL	Material	UN	1,0000000	3,15	3,15		
Insumo	00020078	SINAPI	PASTA LUBRIFICANTE PARA TUBOS E CONEXOES COM JUNTA ELÁSTICA, EMBALAGEM DE *400* GR (USO EM PVC, ACO, POLIETILENO E OUTROS)	Material	UN	0,0200000	28,55	0,57		
					MO sem LS =>	3,48	LS =>	0,00	MO com LS =>	3,48
					Valor do BDI =>	2,91			Valor com BDI =>	13,75
						Quant. =>	20,0000000	Preço Total =>	275,00	

	Código	Banco	Descrição	Tipo	Und	Quant.	Valor Unit	Total		
Composição	89732	SINAPI	(ICC NORTE) JOELHO 45 GRAUS, PVC, SERIE NORMAL, ESGOTO PREDIAL, DN 50 MM, JUNTA ELÁSTICA, FORNECIDO E INSTALADO EM RAMAL DE DESCARGA OU RAMAL DE ESGOTO SANITÁRIO. AF_12/2014	INHI - INSTALAÇÕES HIDROS SANITÁRIAS	UN	1,0000000	11,62	11,62		
Composição Auxiliar	88248	SINAPI	AUXILIAR DE ENCANADOR OU BOMBEIRO HIDRÁULICO COM ENCARGOS COMPLEMENTARES	SEDI - SERVIÇOS DIVERSOS	H	0,1300000	17,55	2,28		
Composição Auxiliar	88267	SINAPI	ENCANADOR OU BOMBEIRO HIDRÁULICO COM ENCARGOS COMPLEMENTARES	SEDI - SERVIÇOS DIVERSOS	H	0,1300000	22,00	2,86		
Insumo	00000296	SINAPI	ANEL BORRACHA PARA TUBO ESGOTO PREDIAL, DN 50 MM (NBR 5688)	Material	UN	1,0000000	1,98	1,98		
Insumo	00003518	SINAPI	JOELHO PVC, SOLDABEL, PB, 45 GRAUS, DN 50 MM, PARA ESGOTO PREDIAL	Material	UN	1,0000000	3,93	3,93		
Insumo	00020078	SINAPI	PASTA LUBRIFICANTE PARA TUBOS E CONEXOES COM JUNTA ELÁSTICA, EMBALAGEM DE *400* GR (USO EM PVC, ACO, POLIETILENO E OUTROS)	Material	UN	0,0200000	28,55	0,57		
					MO sem LS =>	3,48	LS =>	0,00	MO com LS =>	3,48
					Valor do BDI =>	3,12			Valor com BDI =>	14,74
						Quant. =>	24,0000000	Preço Total =>	353,76	

	Código	Banco	Descrição	Tipo	Und	Quant.	Valor Unit	Total		
Composição	89732	SINAPI	(ICC NORTE) JOELHO 45 GRAUS, PVC, SERIE NORMAL, ESGOTO PREDIAL, DN 50 MM, JUNTA ELÁSTICA, FORNECIDO E INSTALADO EM RAMAL DE DESCARGA OU RAMAL DE ESGOTO SANITÁRIO. AF_12/2014	INHI - INSTALAÇÕES HIDROS SANITÁRIAS	UN	1,0000000	11,62	11,62		
Composição Auxiliar	88248	SINAPI	AUXILIAR DE ENCANADOR OU BOMBEIRO HIDRÁULICO COM ENCARGOS COMPLEMENTARES	SEDI - SERVIÇOS DIVERSOS	H	0,1300000	17,55	2,28		
Composição Auxiliar	88267	SINAPI	ENCANADOR OU BOMBEIRO HIDRÁULICO COM ENCARGOS COMPLEMENTARES	SEDI - SERVIÇOS DIVERSOS	H	0,1300000	22,00	2,86		
Insumo	00000296	SINAPI	ANEL BORRACHA PARA TUBO ESGOTO PREDIAL, DN 50 MM (NBR 5688)	Material	UN	1,0000000	1,98	1,98		
Insumo	00003518	SINAPI	JOELHO PVC, SOLDABEL, PB, 45 GRAUS, DN 50 MM, PARA ESGOTO PREDIAL	Material	UN	1,0000000	3,93	3,93		
Insumo	00020078	SINAPI	PASTA LUBRIFICANTE PARA TUBOS E CONEXOES COM JUNTA ELÁSTICA, EMBALAGEM DE *400* GR (USO EM PVC, ACO, POLIETILENO E OUTROS)	Material	UN	0,0200000	28,55	0,57		
					MO sem LS =>	3,48	LS =>	0,00	MO com LS =>	3,48
					Valor do BDI =>	3,12			Valor com BDI =>	14,74
						Quant. =>	24,0000000	Preço Total =>	353,76	

	Código	Banco	Descrição	Tipo	Und	Quant.	Valor Unit	Total
--	--------	-------	-----------	------	-----	--------	------------	-------



COMPOSIÇÕES

OBJETO: OS07 - QUIOSQUES
ENDEREÇO: UnB - Brasília, DF, 70910-900
DATA: 02/08/2022

Composição	Código	Banco	Descrição	Tipo	Und	Quant.	Valor Unit	Total		
	89739	SINAPI	(ICC SUL) JOELHO 45 GRAUS, PVC, SERIE NORMAL, ESGOTO PREDIAL, DN 75 MM, JUNTA ELÁSTICA, FORNECIDO E INSTALADO EM RAMAL DE DESCARGA OU RAMAL DE ESGOTO SANITÁRIO. AF_12/2014	INHI - INSTALAÇÕES HIDROS SANITÁRIAS	UN	1,0000000	20,57	20,57		
Composição Auxiliar	88267	SINAPI	ENCANADOR OU BOMBEIRO HIDRÁULICO COM ENCARGOS COMPLEMENTARES	SEDI - SERVIÇOS DIVERSOS	H	0,1900000	22,00	4,18		
Composição Auxiliar	88248	SINAPI	AUXILIAR DE ENCANADOR OU BOMBEIRO HIDRÁULICO COM ENCARGOS COMPLEMENTARES	SEDI - SERVIÇOS DIVERSOS	H	0,1900000	17,55	3,33		
Insumo	00000297	SINAPI	ANEL BORRACHA PARA TUBO ESGOTO PREDIAL, DN 75 MM (NBR 5688)	Material	UN	1,0000000	2,91	2,91		
Insumo	00003519	SINAPI	JOELHO PVC, SOLDAVEL, PB, 45 GRAUS, DN 75 MM, PARA ESGOTO PREDIAL	Material	UN	1,0000000	9,30	9,30		
Insumo	00020078	SINAPI	PASTA LUBRIFICANTE PARA TUBOS E CONEXOES COM JUNTA ELÁSTICA, EMBALAGEM DE *400* GR (USO EM PVC, ACO, POLIETILENO E OUTROS)	Material	UN	0,0300000	28,55	0,85		
					MO sem LS =>	5,09	LS =>	0,00	MO com LS =>	5,09
					Valor do BDI =>	5,53			Valor com BDI =>	26,10
					Quant. =>	2,0000000	Preço Total =>	52,20		

Composição	Código	Banco	Descrição	Tipo	Und	Quant.	Valor Unit	Total		
	89739	SINAPI	(ICC NORTE) JOELHO 45 GRAUS, PVC, SERIE NORMAL, ESGOTO PREDIAL, DN 75 MM, JUNTA ELÁSTICA, FORNECIDO E INSTALADO EM RAMAL DE DESCARGA OU RAMAL DE ESGOTO SANITÁRIO. AF_12/2014	INHI - INSTALAÇÕES HIDROS SANITÁRIAS	UN	1,0000000	20,57	20,57		
Composição Auxiliar	88267	SINAPI	ENCANADOR OU BOMBEIRO HIDRÁULICO COM ENCARGOS COMPLEMENTARES	SEDI - SERVIÇOS DIVERSOS	H	0,1900000	22,00	4,18		
Composição Auxiliar	88248	SINAPI	AUXILIAR DE ENCANADOR OU BOMBEIRO HIDRÁULICO COM ENCARGOS COMPLEMENTARES	SEDI - SERVIÇOS DIVERSOS	H	0,1900000	17,55	3,33		
Insumo	00000297	SINAPI	ANEL BORRACHA PARA TUBO ESGOTO PREDIAL, DN 75 MM (NBR 5688)	Material	UN	1,0000000	2,91	2,91		
Insumo	00003519	SINAPI	JOELHO PVC, SOLDAVEL, PB, 45 GRAUS, DN 75 MM, PARA ESGOTO PREDIAL	Material	UN	1,0000000	9,30	9,30		
Insumo	00020078	SINAPI	PASTA LUBRIFICANTE PARA TUBOS E CONEXOES COM JUNTA ELÁSTICA, EMBALAGEM DE *400* GR (USO EM PVC, ACO, POLIETILENO E OUTROS)	Material	UN	0,0300000	28,55	0,85		
					MO sem LS =>	5,09	LS =>	0,00	MO com LS =>	5,09
					Valor do BDI =>	5,53			Valor com BDI =>	26,10
					Quant. =>	3,0000000	Preço Total =>	78,30		

Composição	Código	Banco	Descrição	Tipo	Und	Quant.	Valor Unit	Total		
	89746	SINAPI	(ICC SUL) JOELHO 45 GRAUS, PVC, SERIE NORMAL, ESGOTO PREDIAL, DN 100 MM, JUNTA ELÁSTICA, FORNECIDO E INSTALADO EM RAMAL DE DESCARGA OU RAMAL DE ESGOTO SANITÁRIO. AF_12/2014	INHI - INSTALAÇÕES HIDROS SANITÁRIAS	UN	1,0000000	25,05	25,05		
Composição Auxiliar	88248	SINAPI	AUXILIAR DE ENCANADOR OU BOMBEIRO HIDRÁULICO COM ENCARGOS COMPLEMENTARES	SEDI - SERVIÇOS DIVERSOS	H	0,2500000	17,55	4,38		
Composição Auxiliar	88267	SINAPI	ENCANADOR OU BOMBEIRO HIDRÁULICO COM ENCARGOS COMPLEMENTARES	SEDI - SERVIÇOS DIVERSOS	H	0,2500000	22,00	5,50		
Insumo	00000301	SINAPI	ANEL BORRACHA PARA TUBO ESGOTO PREDIAL, DN 100 MM (NBR 5688)	Material	UN	1,0000000	3,51	3,51		
Insumo	00003528	SINAPI	JOELHO PVC, SOLDAVEL, PB, 45 GRAUS, DN 100 MM, PARA ESGOTO PREDIAL	Material	UN	1,0000000	10,35	10,35		
Insumo	00020078	SINAPI	PASTA LUBRIFICANTE PARA TUBOS E CONEXOES COM JUNTA ELÁSTICA, EMBALAGEM DE *400* GR (USO EM PVC, ACO, POLIETILENO E OUTROS)	Material	UN	0,0460000	28,55	1,31		
					MO sem LS =>	6,71	LS =>	0,00	MO com LS =>	6,71
					Valor do BDI =>	6,74			Valor com BDI =>	31,79
					Quant. =>	2,0000000	Preço Total =>	63,58		

Composição	Código	Banco	Descrição	Tipo	Und	Quant.	Valor Unit	Total		
	89746	SINAPI	(ICC NORTE) JOELHO 45 GRAUS, PVC, SERIE NORMAL, ESGOTO PREDIAL, DN 100 MM, JUNTA ELÁSTICA, FORNECIDO E INSTALADO EM RAMAL DE DESCARGA OU RAMAL DE ESGOTO SANITÁRIO. AF_12/2014	INHI - INSTALAÇÕES HIDROS SANITÁRIAS	UN	1,0000000	25,05	25,05		
Composição Auxiliar	88248	SINAPI	AUXILIAR DE ENCANADOR OU BOMBEIRO HIDRÁULICO COM ENCARGOS COMPLEMENTARES	SEDI - SERVIÇOS DIVERSOS	H	0,2500000	17,55	4,38		
Composição Auxiliar	88267	SINAPI	ENCANADOR OU BOMBEIRO HIDRÁULICO COM ENCARGOS COMPLEMENTARES	SEDI - SERVIÇOS DIVERSOS	H	0,2500000	22,00	5,50		
Insumo	00000301	SINAPI	ANEL BORRACHA PARA TUBO ESGOTO PREDIAL, DN 100 MM (NBR 5688)	Material	UN	1,0000000	3,51	3,51		
Insumo	00003528	SINAPI	JOELHO PVC, SOLDAVEL, PB, 45 GRAUS, DN 100 MM, PARA ESGOTO PREDIAL	Material	UN	1,0000000	10,35	10,35		
Insumo	00020078	SINAPI	PASTA LUBRIFICANTE PARA TUBOS E CONEXOES COM JUNTA ELÁSTICA, EMBALAGEM DE *400* GR (USO EM PVC, ACO, POLIETILENO E OUTROS)	Material	UN	0,0460000	28,55	1,31		
					MO sem LS =>	6,71	LS =>	0,00	MO com LS =>	6,71
					Valor do BDI =>	6,74			Valor com BDI =>	31,79
					Quant. =>	3,0000000	Preço Total =>	95,37		

Composição	Código	Banco	Descrição	Tipo	Und	Quant.	Valor Unit	Total		
	89743	SINAPI	(ICC SUL) CURVA LONGA 90 GRAUS, PVC, SERIE NORMAL, ESGOTO PREDIAL, DN 75 MM, JUNTA ELÁSTICA, FORNECIDO E INSTALADO EM RAMAL DE DESCARGA OU RAMAL DE ESGOTO SANITÁRIO. AF_12/2014	INHI - INSTALAÇÕES HIDROS SANITÁRIAS	UN	1,0000000	51,09	51,09		
Composição Auxiliar	88267	SINAPI	ENCANADOR OU BOMBEIRO HIDRÁULICO COM ENCARGOS COMPLEMENTARES	SEDI - SERVIÇOS DIVERSOS	H	0,1900000	22,00	4,18		
Composição Auxiliar	88248	SINAPI	AUXILIAR DE ENCANADOR OU BOMBEIRO HIDRÁULICO COM ENCARGOS COMPLEMENTARES	SEDI - SERVIÇOS DIVERSOS	H	0,1900000	17,55	3,33		
Insumo	00000297	SINAPI	ANEL BORRACHA PARA TUBO ESGOTO PREDIAL, DN 75 MM (NBR 5688)	Material	UN	1,0000000	2,91	2,91		
Insumo	00001969	SINAPI	CURVA PVC LONGA 90 GRAUS, 75 MM, PARA ESGOTO PREDIAL	Material	UN	1,0000000	39,82	39,82		
Insumo	00020078	SINAPI	PASTA LUBRIFICANTE PARA TUBOS E CONEXOES COM JUNTA ELÁSTICA, EMBALAGEM DE *400* GR (USO EM PVC, ACO, POLIETILENO E OUTROS)	Material	UN	0,0300000	28,55	0,85		
					MO sem LS =>	5,09	LS =>	0,00	MO com LS =>	5,09
					Valor do BDI =>	13,75			Valor com BDI =>	64,84
					Quant. =>	1,0000000	Preço Total =>	64,84		

Composição	Código	Banco	Descrição	Tipo	Und	Quant.	Valor Unit	Total
	89750	SINAPI	(ICC SUL) CURVA LONGA 90 GRAUS, PVC, SERIE NORMAL, ESGOTO PREDIAL, DN 100 MM, JUNTA ELÁSTICA, FORNECIDO E INSTALADO EM RAMAL DE DESCARGA OU RAMAL DE ESGOTO SANITÁRIO. AF_12/2014	INHI - INSTALAÇÕES HIDROS SANITÁRIAS	UN	1,0000000	72,75	72,75
Composição Auxiliar	88267	SINAPI	ENCANADOR OU BOMBEIRO HIDRÁULICO COM ENCARGOS COMPLEMENTARES	SEDI - SERVIÇOS DIVERSOS	H	0,2500000	22,00	5,50



COMPOSIÇÕES

OBJETO: OS07 - QUIOSQUES
ENDEREÇO: UnB - Brasília, DF, 70910-900
DATA: 02/08/2022

Composição	Código	Banco	Descrição	Tipo	Und	Quant.	Valor Unit	Total		
Auxiliar	88248	SINAPI	AUXILIAR DE ENCANADOR OU BOMBEIRO HIDRÁULICO COM ENCARGOS COMPLEMENTARES	SEDI - SERVIÇOS DIVERSOS	H	0,2500000	17,55	4,38		
Insumo	00000301	SINAPI	ANEL BORRACHA PARA TUBO ESGOTO PREDIAL, DN 100 MM (NBR 5688)	Material	UN	1,0000000	3,51	3,51		
Insumo	00001970	SINAPI	CURVA PVC LONGA 90 GRAUS, 100 MM, PARA ESGOTO PREDIAL	Material	UN	1,0000000	58,05	58,05		
Insumo	00020078	SINAPI	PASTA LUBRIFICANTE PARA TUBOS E CONEXOES COM JUNTA ELÁSTICA, EMBALAGEM DE "400" GR (USO EM PVC, AÇO, POLIETILENO E OUTROS)	Material	UN	0,0460000	28,55	1,31		
					MO sem LS =>	6,71	LS =>	0,00	MO com LS =>	6,71
					Valor do BDI =>	19,59			Valor com BDI =>	92,34
					Quant. =>	1,0000000	Preço Total =>	92,34		

Composição	Código	Banco	Descrição	Tipo	Und	Quant.	Valor Unit	Total		
Composição	1580	MOD Próprio	(ICC SUL) (1580) MOD- Plug em pvc rígido soldável, para esgoto primário, diâm = 75mm	107	un	1,0000000	12,95	12,95		
Composição Auxiliar	10549	ORSE	Encargos Complementares - Servente	Provisórios	h	0,0900000	3,65	0,32		
Composição Auxiliar	10554	ORSE	Encargos Complementares - Encanador	Provisórios	h	0,0900000	3,57	0,32		
Insumo	138	ORSE	Adesivo pvc em frasco de 850 gramas	Material	kg	0,0200000	71,41	1,42		
Insumo	2036	ORSE	Solucao limpadora pvc	Material	l	0,0260000	68,78	1,78		
Insumo	00002696	SINAPI	ENCANADOR OU BOMBEIRO HIDRAULICO (HORISTA)	Mão de Obra	H	0,0900000	15,44	1,38		
Insumo	00006111	SINAPI	SERVENTE DE OBRAS	Mão de Obra	H	0,0900000	10,07	0,90		
Insumo	00011073	SINAPI	PLUG PVC P/ ESG PREDIAL 75MM	Material	UN	1,0000000	6,83	6,83		
					MO sem LS =>	2,28	LS =>	0,00	MO com LS =>	2,28
					Valor do BDI =>	3,48			Valor com BDI =>	16,43
					Quant. =>	1,0000000	Preço Total =>	16,43		

Composição	Código	Banco	Descrição	Tipo	Und	Quant.	Valor Unit	Total		
Composição	1580	MOD Próprio	(ICC NORTE) (1580) MOD- Plug em pvc rígido soldável, para esgoto primário, diâm = 75mm	107	un	1,0000000	12,95	12,95		
Composição Auxiliar	10549	ORSE	Encargos Complementares - Servente	Provisórios	h	0,0900000	3,65	0,32		
Composição Auxiliar	10554	ORSE	Encargos Complementares - Encanador	Provisórios	h	0,0900000	3,57	0,32		
Insumo	138	ORSE	Adesivo pvc em frasco de 850 gramas	Material	kg	0,0200000	71,41	1,42		
Insumo	2036	ORSE	Solucao limpadora pvc	Material	l	0,0260000	68,78	1,78		
Insumo	00002696	SINAPI	ENCANADOR OU BOMBEIRO HIDRAULICO (HORISTA)	Mão de Obra	H	0,0900000	15,44	1,38		
Insumo	00006111	SINAPI	SERVENTE DE OBRAS	Mão de Obra	H	0,0900000	10,07	0,90		
Insumo	00011073	SINAPI	PLUG PVC P/ ESG PREDIAL 75MM	Material	UN	1,0000000	6,83	6,83		
					MO sem LS =>	2,28	LS =>	0,00	MO com LS =>	2,28
					Valor do BDI =>	3,48			Valor com BDI =>	16,43
					Quant. =>	1,0000000	Preço Total =>	16,43		

Composição	Código	Banco	Descrição	Tipo	Und	Quant.	Valor Unit	Total		
Composição	1581	MOD Próprio	(ICC SUL) (1581) MOD- Plug em pvc rígido soldável, para esgoto primário, diâm = 100mm	107	un	1,0000000	19,82	19,82		
Composição Auxiliar	10549	ORSE	Encargos Complementares - Servente	Provisórios	h	0,1200000	3,65	0,43		
Composição Auxiliar	10554	ORSE	Encargos Complementares - Encanador	Provisórios	h	0,1200000	3,57	0,42		
Insumo	138	ORSE	Adesivo pvc em frasco de 850 gramas	Material	kg	0,0294120	71,41	2,10		
Insumo	2036	ORSE	Solucao limpadora pvc	Material	l	0,0400000	68,78	2,75		
Insumo	00002696	SINAPI	ENCANADOR OU BOMBEIRO HIDRAULICO (HORISTA)	Mão de Obra	H	0,1200000	15,44	1,85		
Insumo	00006111	SINAPI	SERVENTE DE OBRAS	Mão de Obra	H	0,1200000	10,07	1,20		
Insumo	00011071	SINAPI	PLUG PVC P/ ESG PREDIAL 100MM	Material	UN	1,0000000	11,07	11,07		
					MO sem LS =>	3,05	LS =>	0,00	MO com LS =>	3,05
					Valor do BDI =>	5,33			Valor com BDI =>	25,15
					Quant. =>	1,0000000	Preço Total =>	25,15		

Composição	Código	Banco	Descrição	Tipo	Und	Quant.	Valor Unit	Total		
Composição	1581	MOD Próprio	(ICC NORTE) (1581) MOD- Plug em pvc rígido soldável, para esgoto primário, diâm = 100mm	107	un	1,0000000	19,82	19,82		
Composição Auxiliar	10549	ORSE	Encargos Complementares - Servente	Provisórios	h	0,1200000	3,65	0,43		
Composição Auxiliar	10554	ORSE	Encargos Complementares - Encanador	Provisórios	h	0,1200000	3,57	0,42		
Insumo	138	ORSE	Adesivo pvc em frasco de 850 gramas	Material	kg	0,0294120	71,41	2,10		
Insumo	2036	ORSE	Solucao limpadora pvc	Material	l	0,0400000	68,78	2,75		
Insumo	00002696	SINAPI	ENCANADOR OU BOMBEIRO HIDRAULICO (HORISTA)	Mão de Obra	H	0,1200000	15,44	1,85		
Insumo	00006111	SINAPI	SERVENTE DE OBRAS	Mão de Obra	H	0,1200000	10,07	1,20		
Insumo	00011071	SINAPI	PLUG PVC P/ ESG PREDIAL 100MM	Material	UN	1,0000000	11,07	11,07		
					MO sem LS =>	3,05	LS =>	0,00	MO com LS =>	3,05
					Valor do BDI =>	5,33			Valor com BDI =>	25,15
					Quant. =>	1,0000000	Preço Total =>	25,15		

Composição	Código	Banco	Descrição	Tipo	Und	Quant.	Valor Unit	Total
Composição	1598	MOD Próprio	(ICC SUL) (1598) MOD- Bucha de redução longa, em pvc rígido soldável, para esgoto secundário, diâm = 50 x 40mm	107	un	1,0000000	8,01	8,01
Composição Auxiliar	10549	ORSE	Encargos Complementares - Servente	Provisórios	h	0,1400000	3,65	0,51
Composição Auxiliar	10554	ORSE	Encargos Complementares - Encanador	Provisórios	h	0,1400000	3,57	0,49



COMPOSIÇÕES

OBJETO: OS07 - QUIOSQUES
ENDEREÇO: UnB - Brasília, DF, 70910-900
DATA: 02/08/2022

Insumo	Código	Banco	Descrição	Tipo	Und	Quant.	Valor Unit	Total		
Insumo	138	ORSE	Adesivo pvc em frasco de 850 gramas	Material	kg	0,0058820	71,41	0,42		
Insumo	2036	ORSE	Solucao limpadora pvc	Material	l	0,0020000	68,78	0,13		
Insumo	00002696	SINAPI	ENCANADOR OU BOMBEIRO HIDRAULICO (HORISTA)	Mão de Obra	H	0,1400000	15,44	2,16		
Insumo	00006111	SINAPI	SERVENTE DE OBRAS	Mão de Obra	H	0,1400000	10,07	1,40		
Insumo	00020086	SINAPI	BUCHA DE REDUCAO DE PVC, SOLDAVEL, LONGA, 50 X 40 MM, PARA ESGOTO PREDIAL	Material	UN	1,0000000	2,90	2,90		
					MO sem LS =>	3,56	LS =>	0,00	MO com LS =>	3,56
					Valor do BDI =>	2,15			Valor com BDI =>	10,16
					Quant. =>	4,0000000	Preço Total =>	40,64		

Código	Banco	Descrição	Tipo	Und	Quant.	Valor Unit	Total			
Composição	1598 MOD	Próprio	(ICC NORTE) (1598) MOD- Bucha de redução longa, em pvc rígido soldável, para esgoto secundário, diâm = 50 x 40mm	107	un	1,0000000	8,01	8,01		
Composição Auxiliar	10549	ORSE	Encargos Complementares - Servente	Provisórios	h	0,1400000	3,65	0,51		
Composição Auxiliar	10554	ORSE	Encargos Complementares - Encanador	Provisórios	h	0,1400000	3,57	0,49		
Insumo	138	ORSE	Adesivo pvc em frasco de 850 gramas	Material	kg	0,0058820	71,41	0,42		
Insumo	2036	ORSE	Solucao limpadora pvc	Material	l	0,0020000	68,78	0,13		
Insumo	00002696	SINAPI	ENCANADOR OU BOMBEIRO HIDRAULICO (HORISTA)	Mão de Obra	H	0,1400000	15,44	2,16		
Insumo	00006111	SINAPI	SERVENTE DE OBRAS	Mão de Obra	H	0,1400000	10,07	1,40		
Insumo	00020086	SINAPI	BUCHA DE REDUCAO DE PVC, SOLDAVEL, LONGA, 50 X 40 MM, PARA ESGOTO PREDIAL	Material	UN	1,0000000	2,90	2,90		
					MO sem LS =>	3,56	LS =>	0,00	MO com LS =>	3,56
					Valor do BDI =>	2,15			Valor com BDI =>	10,16
					Quant. =>	4,0000000	Preço Total =>	40,64		



COMPOSIÇÕES

OBJETO: OS07 - QUIOSQUES
ENDEREÇO: UnB - Brasília, DF, 70910-900
DATA: 02/08/2022


	Código	Banco	Descrição	Tipo	Und	Quant.	Valor Unit	Total		
Composição	89784	SINAPI	(ICC SUL) TE, PVC, SERIE NORMAL, ESGOTO PREDIAL, DN 50 X 50 MM, JUNTA ELÁSTICA, FORNECIDO E INSTALADO EM RAMAL DE DESCARGA OU RAMAL DE ESGOTO SANITÁRIO. AF_12/2014	INHI - INSTALAÇÕES HIDROS SANITÁRIAS	UN	1,0000000	20,71	20,71		
Composição Auxiliar	88248	SINAPI	AUXILIAR DE ENCANADOR OU BOMBEIRO HIDRÁULICO COM ENCARGOS COMPLEMENTARES	SEDI - SERVIÇOS DIVERSOS	H	0,1700000	17,55	2,98		
Composição Auxiliar	88267	SINAPI	ENCANADOR OU BOMBEIRO HIDRÁULICO COM ENCARGOS COMPLEMENTARES	SEDI - SERVIÇOS DIVERSOS	H	0,1700000	22,00	3,74		
Insumo	00000296	SINAPI	ANEL BORRACHA PARA TUBO ESGOTO PREDIAL, DN 50 MM (NBR 5688)	Material	UN	2,0000000	1,98	3,96		
Insumo	00020078	SINAPI	PASTA LUBRIFICANTE PARA TUBOS E CONEXOES COM JUNTA ELÁSTICA, EMBALAGEM DE *400* GR (USO EM PVC, ACO, POLIETILENO E OUTROS)	Material	UN	0,0400000	28,55	1,14		
Insumo	00007097	SINAPI	TE SANITARIO, PVC, DN 50 X 50 MM, SERIE NORMAL, PARA ESGOTO PREDIAL	Material	UN	1,0000000	8,89	8,89		
					MO sem LS =>	4,56	LS =>	0,00	MO com LS =>	4,56
					Valor do BDI =>	5,57			Valor com BDI =>	26,28
					Quant. =>	4,0000000	Preço Total =>	105,12		

	Código	Banco	Descrição	Tipo	Und	Quant.	Valor Unit	Total		
Composição	89784	SINAPI	(ICC NORTE) TE, PVC, SERIE NORMAL, ESGOTO PREDIAL, DN 50 X 50 MM, JUNTA ELÁSTICA, FORNECIDO E INSTALADO EM RAMAL DE DESCARGA OU RAMAL DE ESGOTO SANITÁRIO. AF_12/2014	INHI - INSTALAÇÕES HIDROS SANITÁRIAS	UN	1,0000000	20,71	20,71		
Composição Auxiliar	88248	SINAPI	AUXILIAR DE ENCANADOR OU BOMBEIRO HIDRÁULICO COM ENCARGOS COMPLEMENTARES	SEDI - SERVIÇOS DIVERSOS	H	0,1700000	17,55	2,98		
Composição Auxiliar	88267	SINAPI	ENCANADOR OU BOMBEIRO HIDRÁULICO COM ENCARGOS COMPLEMENTARES	SEDI - SERVIÇOS DIVERSOS	H	0,1700000	22,00	3,74		
Insumo	00000296	SINAPI	ANEL BORRACHA PARA TUBO ESGOTO PREDIAL, DN 50 MM (NBR 5688)	Material	UN	2,0000000	1,98	3,96		
Insumo	00020078	SINAPI	PASTA LUBRIFICANTE PARA TUBOS E CONEXOES COM JUNTA ELÁSTICA, EMBALAGEM DE *400* GR (USO EM PVC, ACO, POLIETILENO E OUTROS)	Material	UN	0,0400000	28,55	1,14		
Insumo	00007097	SINAPI	TE SANITARIO, PVC, DN 50 X 50 MM, SERIE NORMAL, PARA ESGOTO PREDIAL	Material	UN	1,0000000	8,89	8,89		
					MO sem LS =>	4,56	LS =>	0,00	MO com LS =>	4,56
					Valor do BDI =>	5,57			Valor com BDI =>	26,28
					Quant. =>	4,0000000	Preço Total =>	105,12		

	Código	Banco	Descrição	Tipo	Und	Quant.	Valor Unit	Total		
Composição	89786	SINAPI	(ICC SUL) TE, PVC, SERIE NORMAL, ESGOTO PREDIAL, DN 75 X 75 MM, JUNTA ELÁSTICA, FORNECIDO E INSTALADO EM RAMAL DE DESCARGA OU RAMAL DE ESGOTO SANITÁRIO. AF_12/2014	INHI - INSTALAÇÕES HIDROS SANITÁRIAS	UN	1,0000000	35,16	35,16		
Composição Auxiliar	88267	SINAPI	ENCANADOR OU BOMBEIRO HIDRÁULICO COM ENCARGOS COMPLEMENTARES	SEDI - SERVIÇOS DIVERSOS	H	0,2500000	22,00	5,50		
Composição Auxiliar	88248	SINAPI	AUXILIAR DE ENCANADOR OU BOMBEIRO HIDRÁULICO COM ENCARGOS COMPLEMENTARES	SEDI - SERVIÇOS DIVERSOS	H	0,2500000	17,55	4,38		
Insumo	00000297	SINAPI	ANEL BORRACHA PARA TUBO ESGOTO PREDIAL, DN 75 MM (NBR 5688)	Material	UN	2,0000000	2,91	5,82		
Insumo	00020078	SINAPI	PASTA LUBRIFICANTE PARA TUBOS E CONEXOES COM JUNTA ELÁSTICA, EMBALAGEM DE *400* GR (USO EM PVC, ACO, POLIETILENO E OUTROS)	Material	UN	0,0600000	28,55	1,71		
Insumo	00011658	SINAPI	TE SANITARIO, PVC, DN 75 X 75 MM, SERIE NORMAL PARA ESGOTO PREDIAL	Material	UN	1,0000000	17,75	17,75		
					MO sem LS =>	6,71	LS =>	0,00	MO com LS =>	6,71
					Valor do BDI =>	9,46			Valor com BDI =>	44,62
					Quant. =>	1,0000000	Preço Total =>	44,62		

	Código	Banco	Descrição	Tipo	Und	Quant.	Valor Unit	Total		
Composição	89786	SINAPI	(ICC NORTE) TE, PVC, SERIE NORMAL, ESGOTO PREDIAL, DN 75 X 75 MM, JUNTA ELÁSTICA, FORNECIDO E INSTALADO EM RAMAL DE DESCARGA OU RAMAL DE ESGOTO SANITÁRIO. AF_12/2014	INHI - INSTALAÇÕES HIDROS SANITÁRIAS	UN	1,0000000	35,16	35,16		
Composição Auxiliar	88267	SINAPI	ENCANADOR OU BOMBEIRO HIDRÁULICO COM ENCARGOS COMPLEMENTARES	SEDI - SERVIÇOS DIVERSOS	H	0,2500000	22,00	5,50		
Composição Auxiliar	88248	SINAPI	AUXILIAR DE ENCANADOR OU BOMBEIRO HIDRÁULICO COM ENCARGOS COMPLEMENTARES	SEDI - SERVIÇOS DIVERSOS	H	0,2500000	17,55	4,38		
Insumo	00000297	SINAPI	ANEL BORRACHA PARA TUBO ESGOTO PREDIAL, DN 75 MM (NBR 5688)	Material	UN	2,0000000	2,91	5,82		
Insumo	00020078	SINAPI	PASTA LUBRIFICANTE PARA TUBOS E CONEXOES COM JUNTA ELÁSTICA, EMBALAGEM DE *400* GR (USO EM PVC, ACO, POLIETILENO E OUTROS)	Material	UN	0,0600000	28,55	1,71		
Insumo	00011658	SINAPI	TE SANITARIO, PVC, DN 75 X 75 MM, SERIE NORMAL PARA ESGOTO PREDIAL	Material	UN	1,0000000	17,75	17,75		
					MO sem LS =>	6,71	LS =>	0,00	MO com LS =>	6,71
					Valor do BDI =>	9,46			Valor com BDI =>	44,62
					Quant. =>	1,0000000	Preço Total =>	44,62		

	Código	Banco	Descrição	Tipo	Und	Quant.	Valor Unit	Total		
Composição	89796	SINAPI	(ICC SUL) TE, PVC, SERIE NORMAL, ESGOTO PREDIAL, DN 100 X 100 MM, JUNTA ELÁSTICA, FORNECIDO E INSTALADO EM RAMAL DE DESCARGA OU RAMAL DE ESGOTO SANITÁRIO. AF_12/2014	INHI - INSTALAÇÕES HIDROS SANITÁRIAS	UN	1,0000000	42,70	42,70		
Composição Auxiliar	88267	SINAPI	ENCANADOR OU BOMBEIRO HIDRÁULICO COM ENCARGOS COMPLEMENTARES	SEDI - SERVIÇOS DIVERSOS	H	0,3300000	22,00	7,26		
Composição Auxiliar	88248	SINAPI	AUXILIAR DE ENCANADOR OU BOMBEIRO HIDRÁULICO COM ENCARGOS COMPLEMENTARES	SEDI - SERVIÇOS DIVERSOS	H	0,3300000	17,55	5,79		
Insumo	00000301	SINAPI	ANEL BORRACHA PARA TUBO ESGOTO PREDIAL, DN 100 MM (NBR 5688)	Material	UN	2,0000000	3,51	7,02		
Insumo	00020078	SINAPI	PASTA LUBRIFICANTE PARA TUBOS E CONEXOES COM JUNTA ELÁSTICA, EMBALAGEM DE *400* GR (USO EM PVC, ACO, POLIETILENO E OUTROS)	Material	UN	0,0920000	28,55	2,62		
Insumo	00007091	SINAPI	TE SANITARIO, PVC, DN 100 X 100 MM, SERIE NORMAL, PARA ESGOTO PREDIAL	Material	UN	1,0000000	20,01	20,01		
					MO sem LS =>	8,85	LS =>	0,00	MO com LS =>	8,85



COMPOSIÇÕES

OBJETO: OS07 - QUIOSQUES
ENDEREÇO: UnB - Brasília, DF, 70910-900
DATA: 02/08/2022

Valor do BDI => 11,49 Quant. => 1,0000000 Valor com BDI => 54,19
Preço Total => 54,19

	Código Banco	Descrição	Tipo	Und	Quant.	Valor Unit	Total
Composição	89796 SINAPI	(ICC NORTE) TE, PVC, SERIE NORMAL, ESGOTO PREDIAL, DN 100 X 100 MM, JUNTA ELÁSTICA, FORNECIDO E INSTALADO EM RAMAL DE DESCARGA OU RAMAL DE ESGOTO SANITÁRIO. AF_12/2014	INHI - INSTALAÇÕES HIDROS SANITÁRIAS	UN	1,0000000	42,70	42,70
Composição Auxiliar	88267 SINAPI	ENCANADOR OU BOMBEIRO HIDRAULICO COM ENCARGOS COMPLEMENTARES	SEDI - SERVIÇOS DIVERSOS	H	0,3300000	22,00	7,26
Composição Auxiliar	88248 SINAPI	AUXILIAR DE ENCANADOR OU BOMBEIRO HIDRAULICO COM ENCARGOS COMPLEMENTARES	SEDI - SERVIÇOS DIVERSOS	H	0,3300000	17,55	5,79
Insumo	00000301 SINAPI	ANEL BORRACHA PARA TUBO ESGOTO PREDIAL, DN 100 MM (NBR 5688)	Material	UN	2,0000000	3,51	7,02
Insumo	00020078 SINAPI	PASTA LUBRIFICANTE PARA TUBOS E CONEXOES COM JUNTA ELÁSTICA, EMBALAGEM DE "400" GR (USO EM PVC, ACO, POLIETILENO E OUTROS)	Material	UN	0,0920000	28,55	2,62
Insumo	00007091 SINAPI	TE SANITARIO, PVC, DN 100 X 100 MM, SERIE NORMAL, PARA ESGOTO PREDIAL	Material	UN	1,0000000	20,01	20,01

MO sem LS => 8,85 LS => 0,00 MO com LS => 8,85
Valor do BDI => 11,49 Valor com BDI => 54,19
Quant. => 1,0000000 Preço Total => 54,19

	Código Banco	Descrição	Tipo	Und	Quant.	Valor Unit	Total
Composição	1586 MOD Próprio	(ICC SUL) (1586) MOD- Tê sanitário em pvc rígido soldável, para esgoto primário, diâm = 75 x 50mm	107	un	1,0000000	39,17	39,17
Composição Auxiliar	10549 ORSE	Encargos Complementares - Servente	Provisórios	h	0,3700000	3,65	1,35
Composição Auxiliar	10554 ORSE	Encargos Complementares - Encanador	Provisórios	h	0,3700000	3,57	1,32
Insumo	138 ORSE	Adesivo pvc em frasco de 850 gramas	Material	kg	0,0600000	71,41	4,28
Insumo	2036 ORSE	Solucao limpadora pvc	Material	l	0,0780000	68,78	5,36
Insumo	00002696 SINAPI	ENCANADOR OU BOMBEIRO HIDRAULICO (HORISTA)	Mão de Obra	H	0,3700000	15,44	5,71
Insumo	00006111 SINAPI	SERVENTE DE OBRAS	Mão de Obra	H	0,3700000	10,07	3,72
Insumo	00011657 SINAPI	TE SANITARIO, PVC, DN 75 X 50 MM, SERIE NORMAL PARA ESGOTO PREDIAL	Material	UN	1,0000000	17,43	17,43

MO sem LS => 9,43 LS => 0,00 MO com LS => 9,43
Valor do BDI => 10,54 Valor com BDI => 49,71
Quant. => 8,0000000 Preço Total => 397,68

	Código Banco	Descrição	Tipo	Und	Quant.	Valor Unit	Total
Composição	1586 MOD Próprio	(ICC NORTE) (1586) MOD- Tê sanitário em pvc rígido soldável, para esgoto primário, diâm = 75 x 50mm	107	un	1,0000000	39,17	39,17
Composição Auxiliar	10549 ORSE	Encargos Complementares - Servente	Provisórios	h	0,3700000	3,65	1,35
Composição Auxiliar	10554 ORSE	Encargos Complementares - Encanador	Provisórios	h	0,3700000	3,57	1,32
Insumo	138 ORSE	Adesivo pvc em frasco de 850 gramas	Material	kg	0,0600000	71,41	4,28
Insumo	2036 ORSE	Solucao limpadora pvc	Material	l	0,0780000	68,78	5,36
Insumo	00002696 SINAPI	ENCANADOR OU BOMBEIRO HIDRAULICO (HORISTA)	Mão de Obra	H	0,3700000	15,44	5,71
Insumo	00006111 SINAPI	SERVENTE DE OBRAS	Mão de Obra	H	0,3700000	10,07	3,72
Insumo	00011657 SINAPI	TE SANITARIO, PVC, DN 75 X 50 MM, SERIE NORMAL PARA ESGOTO PREDIAL	Material	UN	1,0000000	17,43	17,43

MO sem LS => 9,43 LS => 0,00 MO com LS => 9,43
Valor do BDI => 10,54 Valor com BDI => 49,71
Quant. => 8,0000000 Preço Total => 397,68

	Código Banco	Descrição	Tipo	Und	Quant.	Valor Unit	Total
Composição	101588 SINAPI	(ICC SUL) ESCORAMENTO DE VALA, TIPO CONTÍNUO COM PERFIL METÁLICO "U", COM PROFUNDIDADE DE 0 A 1,5 M, LARGURA MENOR QUE 1,5 M. AF_08/2020	ESCO - ESCORAMENTO	m²	1,0000000	82,49	82,49
Composição Auxiliar	5631 SINAPI	ESCAVADEIRA HIDRÁULICA SOBRE ESTEIRAS, CAÇAMBA 0,80 M3, PESO OPERACIONAL 17 T, POTENCIA BRUTA 111 HP - CHP DIURNO. AF_06/2014	CHOR - CUSTOS HORÁRIOS DE MÁQUINAS E EQUIPAMENTOS	CHP	0,1861000	202,13	37,61
Composição Auxiliar	5632 SINAPI	ESCAVADEIRA HIDRÁULICA SOBRE ESTEIRAS, CAÇAMBA 0,80 M3, PESO OPERACIONAL 17 T, POTENCIA BRUTA 111 HP - CHI DIURNO. AF_06/2014	CHOR - CUSTOS HORÁRIOS DE MÁQUINAS E EQUIPAMENTOS	CHI	0,1861000	74,84	13,92
Composição Auxiliar	88316 SINAPI	SERVENTE COM ENCARGOS COMPLEMENTARES	SEDI - SERVIÇOS DIVERSOS	H	1,4670000	17,03	24,98
Insumo	00021138 SINAPI	MOURAO ROLICO DE MADEIRA TRATADA, D = 8 A 11 CM, H = 2,20 M, EM EUCALIPTO OU EQUIVALENTE DA REGIAO (PARA CERCA)	Material	M	0,0543000	8,95	0,48
Insumo	00043692 SINAPI	PERFIL "U" EM CHAPA ACO DOBRADA, E = 3,04 MM, H = 20 CM. ABAS = 5 CM (4,47 KG/M)	Material	KG	0,0679000	11,68	0,79
Insumo	00005061 SINAPI	PREGO DE ACO POLIDO COM CABECA 18 X 27 (2 1/2 X 10)	Material	KG	0,0096000	22,90	0,21
Insumo	00006189 SINAPI	TABUA NAO APARELHADA "2,5 X 30" CM, EM MACARANDUBA, ANGELIM OU EQUIVALENTE DA REGIAO - BRUTA	Material	M	0,1467000	30,73	4,50

MO sem LS => 20,80 LS => 0,00 MO com LS => 20,80
Valor do BDI => 22,21 Valor com BDI => 104,70
Quant. => 12,0000000 Preço Total => 1.256,40

	Código Banco	Descrição	Tipo	Und	Quant.	Valor Unit	Total
Composição	101588 SINAPI	(ICC NORTE) ESCORAMENTO DE VALA, TIPO CONTÍNUO COM PERFIL METÁLICO "U", COM PROFUNDIDADE DE 0 A 1,5 M, LARGURA MENOR QUE 1,5 M. AF_08/2020	ESCO - ESCORAMENTO	m²	1,0000000	82,49	82,49
Composição Auxiliar	5631 SINAPI	ESCAVADEIRA HIDRÁULICA SOBRE ESTEIRAS, CAÇAMBA 0,80 M3, PESO OPERACIONAL 17 T, POTENCIA BRUTA 111 HP - CHP DIURNO. AF_06/2014	CHOR - CUSTOS HORÁRIOS DE MÁQUINAS E EQUIPAMENTOS	CHP	0,1861000	202,13	37,61
Composição Auxiliar	5632 SINAPI	ESCAVADEIRA HIDRÁULICA SOBRE ESTEIRAS, CAÇAMBA 0,80 M3, PESO OPERACIONAL 17 T, POTENCIA BRUTA 111 HP - CHI DIURNO. AF_06/2014	CHOR - CUSTOS HORÁRIOS DE MÁQUINAS E EQUIPAMENTOS	CHI	0,1861000	74,84	13,92
Composição Auxiliar	88316 SINAPI	SERVENTE COM ENCARGOS COMPLEMENTARES	SEDI - SERVIÇOS DIVERSOS	H	1,4670000	17,03	24,98
Insumo	00021138 SINAPI	MOURAO ROLICO DE MADEIRA TRATADA, D = 8 A 11 CM, H = 2,20 M, EM EUCALIPTO OU EQUIVALENTE DA REGIAO (PARA CERCA)	Material	M	0,0543000	8,95	0,48



COMPOSIÇÕES

OBJETO: OS07 - QUIOSQUES
ENDEREÇO: UnB - Brasília, DF, 70910-900
DATA: 02/08/2022

Insumo	Código	Banco	Descrição	Tipo	Und	Quant.	Valor Unit	Total		
Insumo	00043692	SINAPI	PERFIL "U" EM CHAPA ACO DOBRADA, E = 3,04 MM, H = 20 CM, ABAS = 5 CM (4,47 KG/M)	Material	KG	0,0679000	11,68	0,79		
Insumo	00005061	SINAPI	PREGO DE AÇO POLIDO COM CABECA 18 X 27 (2 1/2 X 10)	Material	KG	0,0096000	22,90	0,21		
Insumo	00006189	SINAPI	TABUA NAO APARELHADA *2,5 X 30* CM, EM MACARANDUBA, ANGELIM OU EQUIVALENTE DA REGIAO - BRUTA	Material	M	0,1467000	30,73	4,50		
					MO sem LS =>	20,80	LS =>	0,00	MO com LS =>	20,80
					Valor do BDI =>	22,21			Valor com BDI =>	104,70
					Quant. =>	12,0000000	Preço Total =>	1.256,40		

Composição	Código	Banco	Descrição	Tipo	Und	Quant.	Valor Unit	Total		
Composição	1594 MOD	Próprio	(ICC SUL) Válvula de admissão de ar d=50mm	FOMA - FORNECIMENTO DE MATERIAIS E EQUIPAMENTOS	UN	1,0000000	118,76	118,76		
Composição Auxiliar	88267	SINAPI	ENCANADOR OU BOMBEIRO HIDRAULICO COM ENCARGOS COMPLEMENTARES	SEDI - SERVIÇOS DIVERSOS	H	0,0700000	22,00	1,54		
Composição Auxiliar	88316	SINAPI	SERVENTE COM ENCARGOS COMPLEMENTARES	SEDI - SERVIÇOS DIVERSOS	H	0,0700000	17,03	1,19		
Insumo	COT.01	Próprio	VÁLVULA DE ADMISSÃO DE AR D=50MM	Material	UN	1,0000000	114,52	114,52		
Insumo	00000122	SINAPI	ADESIVO PLASTICO PARA PVC, FRASCO COM *850* GR	Material	UN	0,0094120	69,17	0,65		
Insumo	00020083	SINAPI	SOLUCAO PREPARADORA / LIMPADORA PARA PVC, FRASCO COM 1000 CM3	Material	UN	0,0110000	78,37	0,86		
					MO sem LS =>	1,80	LS =>	0,00	MO com LS =>	1,80
					Valor do BDI =>	31,98			Valor com BDI =>	150,74
					Quant. =>	4,0000000	Preço Total =>	602,96		

Composição	Código	Banco	Descrição	Tipo	Und	Quant.	Valor Unit	Total		
Composição	1594 MOD	Próprio	(ICC NORTE) Válvula de admissão de ar d=50mm	FOMA - FORNECIMENTO DE MATERIAIS E EQUIPAMENTOS	UN	1,0000000	118,76	118,76		
Composição Auxiliar	88267	SINAPI	ENCANADOR OU BOMBEIRO HIDRAULICO COM ENCARGOS COMPLEMENTARES	SEDI - SERVIÇOS DIVERSOS	H	0,0700000	22,00	1,54		
Composição Auxiliar	88316	SINAPI	SERVENTE COM ENCARGOS COMPLEMENTARES	SEDI - SERVIÇOS DIVERSOS	H	0,0700000	17,03	1,19		
Insumo	COT.01	Próprio	VÁLVULA DE ADMISSÃO DE AR D=50MM	Material	UN	1,0000000	114,52	114,52		
Insumo	00000122	SINAPI	ADESIVO PLASTICO PARA PVC, FRASCO COM *850* GR	Material	UN	0,0094120	69,17	0,65		
Insumo	00020083	SINAPI	SOLUCAO PREPARADORA / LIMPADORA PARA PVC, FRASCO COM 1000 CM3	Material	UN	0,0110000	78,37	0,86		
					MO sem LS =>	1,80	LS =>	0,00	MO com LS =>	1,80
					Valor do BDI =>	31,98			Valor com BDI =>	150,74
					Quant. =>	4,0000000	Preço Total =>	602,96		

05.04.800			Acessórios					0,00		
05.04.801	Código	Banco	Descrição	Tipo	Und	Quant.	Valor Unit	Total		
Composição	98102 MOD	Próprio	(ICC SUL) Caixa especial sifonada, circular, em concreto pré-moldado, diâmetro interno = 0,3 m, altura interna = var	FOMA - FORNECIMENTO DE MATERIAIS E EQUIPAMENTOS	UN	1,0000000	161,55	161,55		
Composição Auxiliar	5678	SINAPI	RETROESCAVADEIRA SOBRE RODAS COM CARREGADEIRA, TRAÇÃO 4X4, POTÊNCIA LÍQ. 88 HP, CAÇAMBA CARREG. CAP. MÍN. 1 M3, CAÇAMBA RETRO CAP. 0,26 M3, PESO OPERACIONAL MÍN. 6.674 KG, PROFUNDIDADE ESCAVAÇÃO MÁX. 4,37 M - CHP DIURNO. AF_06/2014	CHOR - CUSTOS HORÁRIOS DE MÁQUINAS E EQUIPAMENTOS	CHP	0,0155000	127,98	1,98		
Composição Auxiliar	5679	SINAPI	RETROESCAVADEIRA SOBRE RODAS COM CARREGADEIRA, TRAÇÃO 4X4, POTÊNCIA LÍQ. 88 HP, CAÇAMBA CARREG. CAP. MÍN. 1 M3, CAÇAMBA RETRO CAP. 0,26 M3, PESO OPERACIONAL MÍN. 6.674 KG, PROFUNDIDADE ESCAVAÇÃO MÁX. 4,37 M - CHI DIURNO. AF_06/2014	CHOR - CUSTOS HORÁRIOS DE MÁQUINAS E EQUIPAMENTOS	CHI	0,0521000	46,32	2,41		
Composição Auxiliar	88309	SINAPI	PEDREIRO COM ENCARGOS COMPLEMENTARES	SEDI - SERVIÇOS DIVERSOS	H	0,0642000	22,61	1,45		
Composição Auxiliar	88316	SINAPI	SERVENTE COM ENCARGOS COMPLEMENTARES	SEDI - SERVIÇOS DIVERSOS	H	0,0642000	17,03	1,09		
Composição Auxiliar	101622	SINAPI	PREPARO DE FUNDO DE VALA COM LARGURA MENOR QUE 1,5 M, COM CAMADA DE AREIA, LANÇAMENTO MECANIZADO. AF_08/2020	MOVT - MOVIMENTO DE TERRA	m³	0,0192000	241,41	4,63		
Insumo	00011881	SINAPI	CAIXA DE GORDURA CILINDRICA EM CONCRETO SIMPLES, PRE-MOLDADA, COM DIAMETRO DE 40 CM E ALTURA DE 45 CM, COM TAMPA	Material	UN	1,0000000	149,99	149,99		
					MO sem LS =>	3,36	LS =>	0,00	MO com LS =>	3,36
					Valor do BDI =>	43,50			Valor com BDI =>	205,05
					Quant. =>	1,0000000	Preço Total =>	205,05		

05.04.801	Código	Banco	Descrição	Tipo	Und	Quant.	Valor Unit	Total		
Composição	98102 MOD	Próprio	(ICC NORTE) Caixa especial sifonada, circular, em concreto pré-moldado, diâmetro interno = 0,3 m, altura interna = var	FOMA - FORNECIMENTO DE MATERIAIS E EQUIPAMENTOS	UN	1,0000000	161,55	161,55		
Composição Auxiliar	5678	SINAPI	RETROESCAVADEIRA SOBRE RODAS COM CARREGADEIRA, TRAÇÃO 4X4, POTÊNCIA LÍQ. 88 HP, CAÇAMBA CARREG. CAP. MÍN. 1 M3, CAÇAMBA RETRO CAP. 0,26 M3, PESO OPERACIONAL MÍN. 6.674 KG, PROFUNDIDADE ESCAVAÇÃO MÁX. 4,37 M - CHP DIURNO. AF_06/2014	CHOR - CUSTOS HORÁRIOS DE MÁQUINAS E EQUIPAMENTOS	CHP	0,0155000	127,98	1,98		
Composição Auxiliar	5679	SINAPI	RETROESCAVADEIRA SOBRE RODAS COM CARREGADEIRA, TRAÇÃO 4X4, POTÊNCIA LÍQ. 88 HP, CAÇAMBA CARREG. CAP. MÍN. 1 M3, CAÇAMBA RETRO CAP. 0,26 M3, PESO OPERACIONAL MÍN. 6.674 KG, PROFUNDIDADE ESCAVAÇÃO MÁX. 4,37 M - CHI DIURNO. AF_06/2014	CHOR - CUSTOS HORÁRIOS DE MÁQUINAS E EQUIPAMENTOS	CHI	0,0521000	46,32	2,41		
Composição Auxiliar	88309	SINAPI	PEDREIRO COM ENCARGOS COMPLEMENTARES	SEDI - SERVIÇOS DIVERSOS	H	0,0642000	22,61	1,45		
Composição Auxiliar	88316	SINAPI	SERVENTE COM ENCARGOS COMPLEMENTARES	SEDI - SERVIÇOS DIVERSOS	H	0,0642000	17,03	1,09		
Composição Auxiliar	101622	SINAPI	PREPARO DE FUNDO DE VALA COM LARGURA MENOR QUE 1,5 M, COM CAMADA DE AREIA, LANÇAMENTO MECANIZADO. AF_08/2020	MOVT - MOVIMENTO DE TERRA	m³	0,0192000	241,41	4,63		
Insumo	00011881	SINAPI	CAIXA DE GORDURA CILINDRICA EM CONCRETO SIMPLES, PRE-MOLDADA, COM DIAMETRO DE 40 CM E ALTURA DE 45 CM, COM TAMPA	Material	UN	1,0000000	149,99	149,99		
					MO sem LS =>	3,36	LS =>	0,00	MO com LS =>	3,36
					Valor do BDI =>	43,50			Valor com BDI =>	205,05
					Quant. =>	1,0000000	Preço Total =>	205,05		

05.04.803	Código	Banco	Descrição	Tipo	Und	Quant.	Valor Unit	Total
Composição	89709	SINAPI	(ICC SUL) RALO SIFONADO, PVC, DN 100 X 40 MM, JUNTA SOLDÁVEL, FORNECIDO E INSTALADO EM RAMAL DE DESCARGA OU EM RAMAL DE ESGOTO SANITÁRIO. AF_12/2014	INHI - INSTALAÇÕES HIDROSANITÁRIAS	UN	1,0000000	15,61	15,61



COMPOSIÇÕES

OBJETO: OS07 - QUIOSQUES
ENDEREÇO: UnB - Brasília, DF, 70910-900
DATA: 02/08/2022

Composição	Código	Banco	Descrição	Tipo	Und	Quant.	Valor Unit	Total		
Auxiliar	88248	SINAPI	AUXILIAR DE ENCANADOR OU BOMBEIRO HIDRÁULICO COM ENCARGOS COMPLEMENTARES	SEDI - SERVIÇOS DIVERSOS	H	0,0700000	17,55	1,22		
Auxiliar	88267	SINAPI	ENCANADOR OU BOMBEIRO HIDRÁULICO COM ENCARGOS COMPLEMENTARES	SEDI - SERVIÇOS DIVERSOS	H	0,0700000	22,00	1,54		
Insumo	00000122	SINAPI	ADESIVO PLASTICO PARA PVC, FRASCO COM *850* GR	Material	UN	0,0049000	69,17	0,33		
Insumo	00038383	SINAPI	LIXA D'AGUA EM FOLHA, GRAO 100	Material	UN	0,0170000	2,55	0,04		
Insumo	00011741	SINAPI	RALO SIFONADO CILINDRICO, PVC, 100 X 40 MM, COM GRELHA REDONDA BRANCA	Material	UN	1,0000000	11,90	11,90		
Insumo	00020083	SINAPI	SOLUCAO PREPARADORA / LIMPADORA PARA PVC, FRASCO COM 1000 CM3	Material	UN	0,0075000	78,37	0,58		
					MO sem LS =>	1,87	LS =>	0,00	MO com LS =>	1,87
					Valor do BDI =>	4,20			Valor com BDI =>	19,81
							Quant. =>	4,0000000	Preço Total =>	79,24

05.04.803	Código	Banco	Descrição	Tipo	Und	Quant.	Valor Unit	Total		
Composição	89709	SINAPI	(ICC NORTE) RALO SIFONADO, PVC, DN 100 X 40 MM, JUNTA SOLDÁVEL, FORNECIDO E INSTALADO EM RAMAL DE DESCARGA OU EM RAMAL DE ESGOTO SANITÁRIO, AF 12/2014	INHI - INSTALAÇÕES HIDROSANITÁRIAS	UN	1,0000000	15,61	15,61		
Auxiliar	88248	SINAPI	AUXILIAR DE ENCANADOR OU BOMBEIRO HIDRÁULICO COM ENCARGOS COMPLEMENTARES	SEDI - SERVIÇOS DIVERSOS	H	0,0700000	17,55	1,22		
Auxiliar	88267	SINAPI	ENCANADOR OU BOMBEIRO HIDRÁULICO COM ENCARGOS COMPLEMENTARES	SEDI - SERVIÇOS DIVERSOS	H	0,0700000	22,00	1,54		
Insumo	00000122	SINAPI	ADESIVO PLASTICO PARA PVC, FRASCO COM *850* GR	Material	UN	0,0049000	69,17	0,33		
Insumo	00038383	SINAPI	LIXA D'AGUA EM FOLHA, GRAO 100	Material	UN	0,0170000	2,55	0,04		
Insumo	00011741	SINAPI	RALO SIFONADO CILINDRICO, PVC, 100 X 40 MM, COM GRELHA REDONDA BRANCA	Material	UN	1,0000000	11,90	11,90		
Insumo	00020083	SINAPI	SOLUCAO PREPARADORA / LIMPADORA PARA PVC, FRASCO COM 1000 CM3	Material	UN	0,0075000	78,37	0,58		
					MO sem LS =>	1,87	LS =>	0,00	MO com LS =>	1,87
					Valor do BDI =>	4,20			Valor com BDI =>	19,81
							Quant. =>	4,0000000	Preço Total =>	79,24

05.04.805	Código	Banco	Descrição	Tipo	Und	Quant.	Valor Unit	Total		
Composição	74166/1	MOD Próprio	(ICC SUL) Caixa de gordura dupla, circular, em concreto pré-moldado, diâmetro interno = 0,6 m, altura interna = 0,6 m	FOMA - FORNECIMENTO DE MATERIAIS E EQUIPAMENTOS	UN	1,0000000	346,04	346,04		
Auxiliar	88248	SINAPI	AUXILIAR DE ENCANADOR OU BOMBEIRO HIDRÁULICO COM ENCARGOS COMPLEMENTARES	SEDI - SERVIÇOS DIVERSOS	H	1,0000000	17,55	17,55		
Auxiliar	88267	SINAPI	ENCANADOR OU BOMBEIRO HIDRÁULICO COM ENCARGOS COMPLEMENTARES	SEDI - SERVIÇOS DIVERSOS	H	1,0000000	22,00	22,00		
Auxiliar	88309	SINAPI	PEDREIRO COM ENCARGOS COMPLEMENTARES	SEDI - SERVIÇOS DIVERSOS	H	1,5000000	22,61	33,91		
Auxiliar	88316	SINAPI	SERVENTE COM ENCARGOS COMPLEMENTARES	SEDI - SERVIÇOS DIVERSOS	H	1,5000000	17,03	25,54		
Insumo	00000370	SINAPI	AREIA MEDIA - POSTO JAZIDA/FORNECEDOR (RETIRADO NA JAZIDA, SEM TRANSPORTE)	Material	m³	0,0020000	150,00	0,30		
Insumo	00001379	SINAPI	CIMENTO PORTLAND COMPOSTO CP II-32	Material	KG	2,0000000	0,62	1,24		
Insumo	00007091	SINAPI	TE SANITARIO, PVC, DN 100 X 100 MM, SERIE NORMAL, PARA ESGOTO PREDIAL	Material	UN	1,0000000	20,01	20,01		
Insumo	036955	SBC	CAIXA INSPECAO CONCRETO PRE MOLDADO CIRCULAR COM TAMPA 60cm	Material	UN	1,0000000	208,67	208,67		
Insumo	00001200	SINAPI	CAP PVC, SOLDAVEL, DN 100 MM, SERIE NORMAL, PARA ESGOTO PREDIAL	Material	UN	1,0000000	11,33	11,33		
Insumo	00009836	SINAPI	TUBO PVC SERIE NORMAL, DN 100 MM, PARA ESGOTO PREDIAL (NBR 5688)	Material	M	0,3000000	18,33	5,49		
					MO sem LS =>	65,78	LS =>	0,00	MO com LS =>	65,78
					Valor do BDI =>	93,18			Valor com BDI =>	439,22
							Quant. =>	1,0000000	Preço Total =>	439,22

05.04.805	Código	Banco	Descrição	Tipo	Und	Quant.	Valor Unit	Total		
Composição	74166/1	MOD Próprio	(ICC NORTE) Caixa de gordura dupla, circular, em concreto pré-moldado, diâmetro interno = 0,6 m, altura interna = 0,6 m	FOMA - FORNECIMENTO DE MATERIAIS E EQUIPAMENTOS	UN	1,0000000	346,04	346,04		
Auxiliar	88248	SINAPI	AUXILIAR DE ENCANADOR OU BOMBEIRO HIDRÁULICO COM ENCARGOS COMPLEMENTARES	SEDI - SERVIÇOS DIVERSOS	H	1,0000000	17,55	17,55		
Auxiliar	88267	SINAPI	ENCANADOR OU BOMBEIRO HIDRÁULICO COM ENCARGOS COMPLEMENTARES	SEDI - SERVIÇOS DIVERSOS	H	1,0000000	22,00	22,00		
Auxiliar	88309	SINAPI	PEDREIRO COM ENCARGOS COMPLEMENTARES	SEDI - SERVIÇOS DIVERSOS	H	1,5000000	22,61	33,91		
Auxiliar	88316	SINAPI	SERVENTE COM ENCARGOS COMPLEMENTARES	SEDI - SERVIÇOS DIVERSOS	H	1,5000000	17,03	25,54		
Insumo	00000370	SINAPI	AREIA MEDIA - POSTO JAZIDA/FORNECEDOR (RETIRADO NA JAZIDA, SEM TRANSPORTE)	Material	m³	0,0020000	150,00	0,30		
Insumo	00001379	SINAPI	CIMENTO PORTLAND COMPOSTO CP II-32	Material	KG	2,0000000	0,62	1,24		
Insumo	00007091	SINAPI	TE SANITARIO, PVC, DN 100 X 100 MM, SERIE NORMAL, PARA ESGOTO PREDIAL	Material	UN	1,0000000	20,01	20,01		
Insumo	036955	SBC	CAIXA INSPECAO CONCRETO PRE MOLDADO CIRCULAR COM TAMPA 60cm	Material	UN	1,0000000	208,67	208,67		
Insumo	00001200	SINAPI	CAP PVC, SOLDAVEL, DN 100 MM, SERIE NORMAL, PARA ESGOTO PREDIAL	Material	UN	1,0000000	11,33	11,33		
Insumo	00009836	SINAPI	TUBO PVC SERIE NORMAL, DN 100 MM, PARA ESGOTO PREDIAL (NBR 5688)	Material	M	0,3000000	18,33	5,49		
					MO sem LS =>	65,78	LS =>	0,00	MO com LS =>	65,78
					Valor do BDI =>	93,18			Valor com BDI =>	439,22
							Quant. =>	1,0000000	Preço Total =>	439,22

05.04.806	Código	Banco	Descrição	Tipo	Und	Quant.	Valor Unit	Total
Composição	74166/1	MOD Próprio	(ICC SUL) Caixa de inspeção em concreto pré-moldado dn 60cm com tampa h=60cm - fornecimento e instalacao	FOMA - FORNECIMENTO DE MATERIAIS E EQUIPAMENTOS	UN	1,0000000	309,21	309,21
Auxiliar	88248	SINAPI	AUXILIAR DE ENCANADOR OU BOMBEIRO HIDRÁULICO COM ENCARGOS COMPLEMENTARES	SEDI - SERVIÇOS DIVERSOS	H	1,0000000	17,55	17,55
Auxiliar	88267	SINAPI	ENCANADOR OU BOMBEIRO HIDRÁULICO COM ENCARGOS COMPLEMENTARES	SEDI - SERVIÇOS DIVERSOS	H	1,0000000	22,00	22,00
Auxiliar	88309	SINAPI	PEDREIRO COM ENCARGOS COMPLEMENTARES	SEDI - SERVIÇOS DIVERSOS	H	1,5000000	22,61	33,91
Auxiliar	88316	SINAPI	SERVENTE COM ENCARGOS COMPLEMENTARES	SEDI - SERVIÇOS DIVERSOS	H	1,5000000	17,03	25,54
Insumo	00000370	SINAPI	AREIA MEDIA - POSTO JAZIDA/FORNECEDOR (RETIRADO NA JAZIDA, SEM TRANSPORTE)	Material	m³	0,0020000	150,00	0,30
Insumo	00001379	SINAPI	CIMENTO PORTLAND COMPOSTO CP II-32	Material	KG	2,0000000	0,62	1,24



COMPOSIÇÕES

OBJETO: OS07 - QUIOSQUES
ENDEREÇO: UnB - Brasília, DF, 70910-900
DATA: 02/08/2022

Insumo	036955	SBC	CAIXA INSPECAO CONCRETO PRE MOLDADO CIRCULAR COM TAMPA 60cm	Material	UN	1,0000000	208,67	208,67		
				MO sem LS =>		65,78	LS =>	0,00	MO com LS =>	65,78
				Valor do BDI =>		83,27			Valor com BDI =>	392,48
					Quant. =>	3,0000000			Preço Total =>	1.177,44

05.04.807	Código	Banco	Descrição	Tipo	Und	Quant.	Valor Unit	Total		
Composição	74166/1	MOD 2	Próprio (ICC NORTE) Caixa de inspeção em concreto pré-moldado dn 60cm com tampa h= 60cm - fornecimento e instalacao	FOMA - FORNECIMENTO DE MATERIAIS E EQUIPAMENTOS	UN	1,0000000	309,21	309,21		
Composição Auxiliar	88248	SINAPI	AUXILIAR DE ENCANADOR OU BOMBEIRO HIDRÁULICO COM ENCARGOS COMPLEMENTARES	SEDI - SERVIÇOS DIVERSOS	H	1,0000000	17,55	17,55		
Composição Auxiliar	88267	SINAPI	ENCANADOR OU BOMBEIRO HIDRÁULICO COM ENCARGOS COMPLEMENTARES	SEDI - SERVIÇOS DIVERSOS	H	1,0000000	22,00	22,00		
Composição Auxiliar	88309	SINAPI	PEDREIRO COM ENCARGOS COMPLEMENTARES	SEDI - SERVIÇOS DIVERSOS	H	1,5000000	22,61	33,91		
Composição Auxiliar	88316	SINAPI	SERVENTE COM ENCARGOS COMPLEMENTARES	SEDI - SERVIÇOS DIVERSOS	H	1,5000000	17,03	25,54		
Insumo	00000370	SINAPI	AREIA MEDIA - POSTO JAZIDA/FORNECEDOR (RETIRADO NA JAZIDA, SEM TRANSPORTE)	Material	m³	0,0020000	150,00	0,30		
Insumo	00001379	SINAPI	CIMENTO PORTLAND COMPOSTO CP II-32	Material	KG	2,0000000	0,62	1,24		
Insumo	036955	SBC	CAIXA INSPECAO CONCRETO PRE MOLDADO CIRCULAR COM TAMPA 60cm	Material	UN	1,0000000	208,67	208,67		
				MO sem LS =>		65,78	LS =>	0,00	MO com LS =>	65,78
				Valor do BDI =>		83,27			Valor com BDI =>	392,48
					Quant. =>	1,0000000			Preço Total =>	392,48


05.06	Código	Banco	Descrição	Tipo	Und	Quant.	Valor Unit	Total		
			SERVIÇOS DIVERSOS					16.033,50		
Insumo	00021141	SINAPI	(ICC SUL) TELA DE AÇO SOLDADA NERVURADA, CA-60, Q-92, (1,48 KG/M2), DIAMETRO DO FIO = 4,2 MM, LARGURA = 2,45 X 60 M DE COMPRIMENTO, ESPACAMENTO DA MALHA = 15 X 15 CM	Material	m²	1,0000000	19,23	19,23		
				MO sem LS =>		0,00	LS =>	0,00	MO com LS =>	0,00
				Valor do BDI =>		5,17			Valor com BDI =>	24,40
					Quant. =>	20,7600000			Preço Total =>	506,54

Insumo	Código	Banco	Descrição	Tipo	Und	Quant.	Valor Unit	Total		
Insumo	00021141	SINAPI	(ICC NORTE) TELA DE AÇO SOLDADA NERVURADA, CA-60, Q-92, (1,48 KG/M2), DIAMETRO DO FIO = 4,2 MM, LARGURA = 2,45 X 60 M DE COMPRIMENTO, ESPACAMENTO DA MALHA = 15 X 15 CM	Material	m²	1,0000000	19,23	19,23		
				MO sem LS =>		0,00	LS =>	0,00	MO com LS =>	0,00
				Valor do BDI =>		5,17			Valor com BDI =>	24,40
					Quant. =>	20,7600000			Preço Total =>	506,54

05.06.002	Código	Banco	Descrição	Tipo	Und	Quant.	Valor Unit	Total		
Composição	101752	SINAPI	(ICC SUL) PISO EM GRANILITE, MARMORITE OU GRANITINA EM AMBIENTES INTERNOS. AF_09/2020	PISO - PISOS	m²	1,0000000	41,58	41,58		
Composição Auxiliar	95276	SINAPI	POLIDORA DE PISO (POLITRIZ), PESO DE 100KG, DIÁMETRO 450 MM, MOTOR ELÉTRICO, POTÊNCIA 4 HP - CHP DIURNO. AF_09/2016	CHOR - CUSTOS HORÁRIOS DE MÁQUINAS E EQUIPAMENTOS	CHP	0,1230000	2,84	0,34		
Composição Auxiliar	95277	SINAPI	POLIDORA DE PISO (POLITRIZ), PESO DE 100KG, DIÁMETRO 450 MM, MOTOR ELÉTRICO, POTÊNCIA 4 HP - CHI DIURNO. AF_09/2016	CHOR - CUSTOS HORÁRIOS DE MÁQUINAS E EQUIPAMENTOS	CHI	0,4280000	0,48	0,20		
Composição Auxiliar	87298	SINAPI	ARGAMASSA TRAÇO 1:3 (EM VOLUME DE CIMENTO E AREIA MÉDIA ÚMIDA) PARA CONTRAPISO, PREPARO MECÂNICO COM BETONEIRA 400 L. AF_08/2019	SEDI - SERVIÇOS DIVERSOS	m³	0,0166000	624,12	10,36		
Composição Auxiliar	88309	SINAPI	PEDREIRO COM ENCARGOS COMPLEMENTARES	SEDI - SERVIÇOS DIVERSOS	H	0,5510000	22,61	12,45		
Composição Auxiliar	88316	SINAPI	SERVENTE COM ENCARGOS COMPLEMENTARES	SEDI - SERVIÇOS DIVERSOS	H	0,2750000	17,03	4,68		
Insumo	00004824	SINAPI	GRANILHA/ GRANA/ PEDRISCO OU AGREGADO EM MARMORE/ GRANITO/ QUARTZO E CALCÁRIO, PRETO, CINZA, PALHA OU BRANCO	Material	KG	23,2400000	0,49	11,38		
Insumo	00003671	SINAPI	JUNTA PLÁSTICA DE DILATAÇÃO PARA PISOS, COR CINZA, 17 X 3 MM (ALTURA X ESPESSURA)	Material	M	1,6700000	1,30	2,17		
				MO sem LS =>		12,27	LS =>	0,00	MO com LS =>	12,27
				Valor do BDI =>		11,19			Valor com BDI =>	52,77
					Quant. =>	15,5000000			Preço Total =>	817,93

05.06.002	Código	Banco	Descrição	Tipo	Und	Quant.	Valor Unit	Total		
Composição	101752	SINAPI	(ICC NORTE) PISO EM GRANILITE, MARMORITE OU GRANITINA EM AMBIENTES INTERNOS. AF_09/2020	PISO - PISOS	m²	1,0000000	41,58	41,58		
Composição Auxiliar	95276	SINAPI	POLIDORA DE PISO (POLITRIZ), PESO DE 100KG, DIÁMETRO 450 MM, MOTOR ELÉTRICO, POTÊNCIA 4 HP - CHP DIURNO. AF_09/2016	CHOR - CUSTOS HORÁRIOS DE MÁQUINAS E EQUIPAMENTOS	CHP	0,1230000	2,84	0,34		
Composição Auxiliar	95277	SINAPI	POLIDORA DE PISO (POLITRIZ), PESO DE 100KG, DIÁMETRO 450 MM, MOTOR ELÉTRICO, POTÊNCIA 4 HP - CHI DIURNO. AF_09/2016	CHOR - CUSTOS HORÁRIOS DE MÁQUINAS E EQUIPAMENTOS	CHI	0,4280000	0,48	0,20		
Composição Auxiliar	87298	SINAPI	ARGAMASSA TRAÇO 1:3 (EM VOLUME DE CIMENTO E AREIA MÉDIA ÚMIDA) PARA CONTRAPISO, PREPARO MECÂNICO COM BETONEIRA 400 L. AF_08/2019	SEDI - SERVIÇOS DIVERSOS	m³	0,0166000	624,12	10,36		
Composição Auxiliar	88309	SINAPI	PEDREIRO COM ENCARGOS COMPLEMENTARES	SEDI - SERVIÇOS DIVERSOS	H	0,5510000	22,61	12,45		
Composição Auxiliar	88316	SINAPI	SERVENTE COM ENCARGOS COMPLEMENTARES	SEDI - SERVIÇOS DIVERSOS	H	0,2750000	17,03	4,68		
Insumo	00004824	SINAPI	GRANILHA/ GRANA/ PEDRISCO OU AGREGADO EM MARMORE/ GRANITO/ QUARTZO E CALCÁRIO, PRETO, CINZA, PALHA OU BRANCO	Material	KG	23,2400000	0,49	11,38		
Insumo	00003671	SINAPI	JUNTA PLÁSTICA DE DILATAÇÃO PARA PISOS, COR CINZA, 17 X 3 MM (ALTURA X ESPESSURA)	Material	M	1,6700000	1,30	2,17		
				MO sem LS =>		12,27	LS =>	0,00	MO com LS =>	12,27
				Valor do BDI =>		11,19			Valor com BDI =>	52,77
					Quant. =>	15,5000000			Preço Total =>	817,93

05.06.003	Código	Banco	Descrição	Tipo	Und	Quant.	Valor Unit	Total
Composição	90463	SINAPI	(ICC SUL) SUPORTE PARA MAIS DE 3 TUBOS VERTICAIS, ESPAÇADO A CADA 3 M, EM PERFILADO DE SEÇÃO 38X38 MM, POR METRO DE TUBO. AF_05/2015	INH - INSTALAÇÕES HIDROS SANITÁRIAS	M	1,0000000	1,16	1,16
Composição Auxiliar	88248	SINAPI	AUXILIAR DE ENCANADOR OU BOMBEIRO HIDRÁULICO COM ENCARGOS COMPLEMENTARES	SEDI - SERVIÇOS DIVERSOS	H	0,0020000	17,55	0,03
Composição Auxiliar	88267	SINAPI	ENCANADOR OU BOMBEIRO HIDRÁULICO COM ENCARGOS COMPLEMENTARES	SEDI - SERVIÇOS DIVERSOS	H	0,0170000	22,00	0,37



COMPOSIÇÕES

OBJETO: OS07 - QUIOSQUES
ENDEREÇO: UnB - Brasília, DF, 70910-900
DATA: 02/08/2022

Insumo	Código	Banco	Descrição	Tipo	Und	Quant.	Valor Unit	Total	
Insumo	00011267	SINAPI	ARRUELA LISA, REDONDA, DE LATAO POLIDO, DIAMETRO NOMINAL 5/8", DIAMETRO EXTERNO = 34 MM, DIAMETRO DO FURO = 17 MM, ESPESSURA = *2.5* MM	Material	UN	0,2500000	0,80	0,20	
Insumo	00004350	SINAPI	BUCHA DE NYLON, DIAMETRO DO FURO 8 MM, COMPRIMENTO 40 MM, COM PARAFUSO DE ROSCA SOBERBA, CABECA CHATA, FENDA SIMPLES. 4.8 X 50 MM	Material	UN	0,2500000	0,66	0,16	
Insumo	00039028	SINAPI	AUXILIAR DE ENCANADOR OU BOMBEIRO HIDRÁULICO COM ENCARGOS COMPLEMENTARES	Material	M	0,0320000	10,53	0,33	
Insumo	00039997	SINAPI	PERFILADO PERFURADO SIMPLES 38 X 38 MM, CHAPA 22	Material	UN	0,2500000	0,31	0,07	
				MO sem LS =>	0,28	LS =>	0,00	MO com LS =>	0,28
				Valor do BDI =>	0,31			Valor com BDI =>	1,47
						Quant. =>	14,5000000	Preço Total =>	21,31


05.06.003	Código	Banco	Descrição	Tipo	Und	Quant.	Valor Unit	Total	
Composição	90463	SINAPI	(ICC NORTE) SUPORTE PARA MAIS DE 3 TUBOS VERTICAIS, ESPAÇADO A CADA 3 M, EM PERFILADO DE SEÇÃO 38X38 MM, POR METRO DE TUBULAÇÃO FIXADA. AF_05/2015	INHII - INSTALAÇÕES HIDROSANITÁRIAS	M	1,0000000	1,16	1,16	
Composição Auxiliar	88248	SINAPI	ENCANADOR OU BOMBEIRO HIDRÁULICO COM ENCARGOS COMPLEMENTARES	SEDI - SERVIÇOS DIVERSOS	H	0,0020000	17,55	0,03	
Composição Auxiliar	88267	SINAPI	ENCANADOR OU BOMBEIRO HIDRÁULICO COM ENCARGOS COMPLEMENTARES	SEDI - SERVIÇOS DIVERSOS	H	0,0170000	22,00	0,37	
Insumo	00011267	SINAPI	ARRUELA LISA, REDONDA, DE LATAO POLIDO, DIAMETRO NOMINAL 5/8", DIAMETRO EXTERNO = 34 MM, DIAMETRO DO FURO = 17 MM, ESPESSURA = *2.5* MM	Material	UN	0,2500000	0,80	0,20	
Insumo	00004350	SINAPI	BUCHA DE NYLON, DIAMETRO DO FURO 8 MM, COMPRIMENTO 40 MM, COM PARAFUSO DE ROSCA SOBERBA, CABECA CHATA, FENDA SIMPLES. 4.8 X 50 MM	Material	UN	0,2500000	0,66	0,16	
Insumo	00039028	SINAPI	AUXILIAR DE ENCANADOR OU BOMBEIRO HIDRÁULICO COM ENCARGOS COMPLEMENTARES	Material	M	0,0320000	10,53	0,33	
Insumo	00039997	SINAPI	PERFILADO PERFURADO SIMPLES 38 X 38 MM, CHAPA 22	Material	UN	0,2500000	0,31	0,07	
				MO sem LS =>	0,28	LS =>	0,00	MO com LS =>	0,28
				Valor do BDI =>	0,31			Valor com BDI =>	1,47
						Quant. =>	14,5000000	Preço Total =>	21,31

05.06.004	Código	Banco	Descrição	Tipo	Und	Quant.	Valor Unit	Total	
Composição	90463 MOD	Próprio	(ICC SUL) (90463) MOD- Concretagem de radier, piso ou laje sobre solo, fck 25 mpa, para espessura de 10 cm - lançamento, adensamento e acabamento	FUES - FUNDAÇÕES E ESTRUTURAS	m³	1,0000000	512,34	512,34	
Composição Auxiliar	88309	SINAPI	PEDREIRO COM ENCARGOS COMPLEMENTARES	SEDI - SERVIÇOS DIVERSOS	H	0,5040000	22,61	11,39	
Composição Auxiliar	88316	SINAPI	SERVENTE COM ENCARGOS COMPLEMENTARES	SEDI - SERVIÇOS DIVERSOS	H	0,5040000	17,03	8,58	
Composição Auxiliar	90586	SINAPI	VIBRADOR DE IMERSÃO, DIÂMETRO DE PONTEIRA 45MM, MOTOR ELÉTRICO TRIFÁSICO POTÊNCIA DE 2 CV - CHP DIURNO. AF_06/2015	CHOR - CUSTOS HORÁRIOS DE MÁQUINAS E EQUIPAMENTOS	CHP	0,0660000	1,24	0,08	
Composição Auxiliar	90587	SINAPI	VIBRADOR DE IMERSÃO, DIÂMETRO DE PONTEIRA 45MM, MOTOR ELÉTRICO TRIFÁSICO POTÊNCIA DE 2 CV - CHI DIURNO. AF_06/2015	CHOR - CUSTOS HORÁRIOS DE MÁQUINAS E EQUIPAMENTOS	CHI	0,0660000	0,49	0,03	
Insumo	00001527	SINAPI	CONCRETO USINADO BOMBEAVEL, CLASSE DE RESISTENCIA C25, COM BRITA 0 E 1, SLUMP = 100 +/- 20 MM, INCLUI SERVIÇO DE BOMBEAMENTO (NBR 8953)	Material	m³	1,1630000	423,27	492,26	
				MO sem LS =>	13,07	LS =>	0,00	MO com LS =>	13,07
				Valor do BDI =>	137,97			Valor com BDI =>	650,31
						Quant. =>	1,2400000	Preço Total =>	806,38

05.06.004	Código	Banco	Descrição	Tipo	Und	Quant.	Valor Unit	Total	
Composição	90463 MOD	Próprio	(ICC NORTE) (90463) MOD- Concretagem de radier, piso ou laje sobre solo, fck 25 mpa, para espessura de 10 cm - lançamento, adensamento e acabamento	FUES - FUNDAÇÕES E ESTRUTURAS	m³	1,0000000	512,34	512,34	
Composição Auxiliar	88309	SINAPI	PEDREIRO COM ENCARGOS COMPLEMENTARES	SEDI - SERVIÇOS DIVERSOS	H	0,5040000	22,61	11,39	
Composição Auxiliar	88316	SINAPI	SERVENTE COM ENCARGOS COMPLEMENTARES	SEDI - SERVIÇOS DIVERSOS	H	0,5040000	17,03	8,58	
Composição Auxiliar	90586	SINAPI	VIBRADOR DE IMERSÃO, DIÂMETRO DE PONTEIRA 45MM, MOTOR ELÉTRICO TRIFÁSICO POTÊNCIA DE 2 CV - CHP DIURNO. AF_06/2015	CHOR - CUSTOS HORÁRIOS DE MÁQUINAS E EQUIPAMENTOS	CHP	0,0660000	1,24	0,08	
Composição Auxiliar	90587	SINAPI	VIBRADOR DE IMERSÃO, DIÂMETRO DE PONTEIRA 45MM, MOTOR ELÉTRICO TRIFÁSICO POTÊNCIA DE 2 CV - CHI DIURNO. AF_06/2015	CHOR - CUSTOS HORÁRIOS DE MÁQUINAS E EQUIPAMENTOS	CHI	0,0660000	0,49	0,03	
Insumo	00001527	SINAPI	CONCRETO USINADO BOMBEAVEL, CLASSE DE RESISTENCIA C25, COM BRITA 0 E 1, SLUMP = 100 +/- 20 MM, INCLUI SERVIÇO DE BOMBEAMENTO (NBR 8953)	Material	m³	1,1630000	423,27	492,26	
				MO sem LS =>	13,07	LS =>	0,00	MO com LS =>	13,07
				Valor do BDI =>	137,97			Valor com BDI =>	650,31
						Quant. =>	1,2400000	Preço Total =>	806,38

05.06.005	Código	Banco	Descrição	Tipo	Und	Quant.	Valor Unit	Total	
Composição	97629	SINAPI	(ICC SUL) DEMOLIÇÃO DE LAJES, DE FORMA MECANIZADA COM MARTELETE. SEM REAPROVEITAMENTO. AF_12/2017	SERP - SERVIÇOS PRELIMINARES	m³	1,0000000	100,74	100,74	
Composição Auxiliar	5795	SINAPI	MARTELETE OU ROMPEDOR PNEUMÁTICO MANUAL, 28 KG, COM SILENCIADOR - CHP DIURNO. AF_07/2016	CHOR - CUSTOS HORÁRIOS DE MÁQUINAS E EQUIPAMENTOS	CHP	1,5562000	20,39	31,73	
Composição Auxiliar	5952	SINAPI	MARTELETE OU ROMPEDOR PNEUMÁTICO MANUAL, 28 KG, COM SILENCIADOR - CHI DIURNO. AF_07/2016	CHOR - CUSTOS HORÁRIOS DE MÁQUINAS E EQUIPAMENTOS	CHI	0,4411000	19,12	8,43	
Composição Auxiliar	88316	SINAPI	SERVENTE COM ENCARGOS COMPLEMENTARES	SEDI - SERVIÇOS DIVERSOS	H	3,1530000	17,03	53,69	
Composição Auxiliar	88309	SINAPI	PEDREIRO COM ENCARGOS COMPLEMENTARES	SEDI - SERVIÇOS DIVERSOS	H	0,3051000	22,61	6,89	
				MO sem LS =>	61,29	LS =>	0,00	MO com LS =>	61,29
				Valor do BDI =>	27,12			Valor com BDI =>	127,86
						Quant. =>	1,5500000	Preço Total =>	198,18

05.06.005	Código	Banco	Descrição	Tipo	Und	Quant.	Valor Unit	Total	
Composição	97629	SINAPI	(ICC NORTE) DEMOLIÇÃO DE LAJES, DE FORMA MECANIZADA COM MARTELETE. SEM REAPROVEITAMENTO. AF_12/2017	SERP - SERVIÇOS PRELIMINARES	m³	1,0000000	100,74	100,74	
Composição Auxiliar	5795	SINAPI	MARTELETE OU ROMPEDOR PNEUMÁTICO MANUAL, 28 KG, COM SILENCIADOR - CHP DIURNO. AF_07/2016	CHOR - CUSTOS HORÁRIOS DE MÁQUINAS E EQUIPAMENTOS	CHP	1,5562000	20,39	31,73	
Composição Auxiliar	5952	SINAPI	MARTELETE OU ROMPEDOR PNEUMÁTICO MANUAL, 28 KG, COM SILENCIADOR - CHI DIURNO. AF_07/2016	CHOR - CUSTOS HORÁRIOS DE MÁQUINAS E EQUIPAMENTOS	CHI	0,4411000	19,12	8,43	
Composição Auxiliar	88316	SINAPI	SERVENTE COM ENCARGOS COMPLEMENTARES	SEDI - SERVIÇOS DIVERSOS	H	3,1530000	17,03	53,69	
Composição Auxiliar	88309	SINAPI	PEDREIRO COM ENCARGOS COMPLEMENTARES	SEDI - SERVIÇOS DIVERSOS	H	0,3051000	22,61	6,89	
				MO sem LS =>	61,29	LS =>	0,00	MO com LS =>	61,29
				Valor do BDI =>	27,12			Valor com BDI =>	127,86



COMPOSIÇÕES

OBJETO: OS07 - QUIOSQUES
ENDEREÇO: UnB - Brasília, DF, 70910-900
DATA: 02/08/2022

Quant. => 1,5500000 Preço Total => 198,18

Insumo	Código Banco	Descrição	Tipo	Und	Quant.	Valor Unit	Total
	MAT095800	Próprio (ICC SUL) Perfil retangular de tubo industrial galvanizado, (50x30x2)mm, chapa 14 tipo metalon	Material	UN	1,0000000	7,17	7,17
			MO sem LS => 0,00	LS =>	0,00	MO com LS => 0,00	0,00
			Valor do BDI => 1,93			Valor com BDI => 9,10	9,10
				Quant. =>	22,4900000	Preço Total =>	204,65

Insumo	Código Banco	Descrição	Tipo	Und	Quant.	Valor Unit	Total
	MAT095800	Próprio (ICC NORTE) Perfil retangular de tubo industrial galvanizado, (50x30x2)mm, chapa 14 tipo metalon	Material	UN	1,0000000	7,17	7,17
			MO sem LS => 0,00	LS =>	0,00	MO com LS => 0,00	0,00
			Valor do BDI => 1,93			Valor com BDI => 9,10	9,10
				Quant. =>	22,4900000	Preço Total =>	204,65

05.06.100		Descrição	Tipo	Und	Quant.	Valor Unit	Total
		Escavação de Valas					0,00
Composição	90082 SINAPI	(ICC SUL) ESCAVAÇÃO MECANIZADA DE VALA COM PROF. ATÉ 1,5 M (MÉDIA MONTANTE E JUSANTE/UMA COMPOSIÇÃO POR TRECHO), ESCAVADEIRA (0,8 M3), LARG. DE 1,5 M A 2,5 M, EM SOLO DE 1ª CATEGORIA, EM LOCAIS COM ALTO NÍVEL DE INTERFERÊNCIA. AF_02/2021	MOVT - MOVIMENTO DE TERRA	m³	1,0000000	10,25	10,25
Composição Auxiliar	5631 SINAPI	ESCAVADEIRA HIDRÁULICA SOBRE ESTEIRAS, CAÇAMBA 0,80 M3, PESO OPERACIONAL 17 T, POTENCIA BRUTA 111 HP - CHP DIURNO. AF_06/2014	CHOR - CUSTOS HORÁRIOS DE MÁQUINAS E EQUIPAMENTOS	CHP	0,0322000	202,13	6,50
Composição Auxiliar	5632 SINAPI	ESCAVADEIRA HIDRÁULICA SOBRE ESTEIRAS, CAÇAMBA 0,80 M3, PESO OPERACIONAL 17 T, POTENCIA BRUTA 111 HP - CHI DIURNO. AF_06/2014	CHOR - CUSTOS HORÁRIOS DE MÁQUINAS E EQUIPAMENTOS	CHI	0,0350000	74,84	2,61
Composição Auxiliar	88316 SINAPI	SERVENTE COM ENCARGOS COMPLEMENTARES	SEDI - SERVIÇOS DIVERSOS	H	0,0671000	17,03	1,14
			MO sem LS => 1,72	LS =>	0,00	MO com LS => 1,72	1,72
			Valor do BDI => 2,76			Valor com BDI => 13,01	13,01
				Quant. =>	46,2000000	Preço Total =>	601,06

Composição	Código Banco	Descrição	Tipo	Und	Quant.	Valor Unit	Total
	90082 SINAPI	(ICC NORTE) ESCAVAÇÃO MECANIZADA DE VALA COM PROF. ATÉ 1,5 M (MÉDIA MONTANTE E JUSANTE/UMA COMPOSIÇÃO POR TRECHO), ESCAVADEIRA (0,8 M3), LARG. DE 1,5 M A 2,5 M, EM SOLO DE 1ª CATEGORIA, EM LOCAIS COM ALTO NÍVEL DE INTERFERÊNCIA. AF_02/2021	MOVT - MOVIMENTO DE TERRA	m³	1,0000000	10,25	10,25
Composição Auxiliar	5631 SINAPI	ESCAVADEIRA HIDRÁULICA SOBRE ESTEIRAS, CAÇAMBA 0,80 M3, PESO OPERACIONAL 17 T, POTENCIA BRUTA 111 HP - CHP DIURNO. AF_06/2014	CHOR - CUSTOS HORÁRIOS DE MÁQUINAS E EQUIPAMENTOS	CHP	0,0322000	202,13	6,50
Composição Auxiliar	5632 SINAPI	ESCAVADEIRA HIDRÁULICA SOBRE ESTEIRAS, CAÇAMBA 0,80 M3, PESO OPERACIONAL 17 T, POTENCIA BRUTA 111 HP - CHI DIURNO. AF_06/2014	CHOR - CUSTOS HORÁRIOS DE MÁQUINAS E EQUIPAMENTOS	CHI	0,0350000	74,84	2,61
Composição Auxiliar	88316 SINAPI	SERVENTE COM ENCARGOS COMPLEMENTARES	SEDI - SERVIÇOS DIVERSOS	H	0,0671000	17,03	1,14
			MO sem LS => 1,72	LS =>	0,00	MO com LS => 1,72	1,72
			Valor do BDI => 2,76			Valor com BDI => 13,01	13,01
				Quant. =>	7,0300000	Preço Total =>	91,46

Composição	Código Banco	Descrição	Tipo	Und	Quant.	Valor Unit	Total
	93367 SINAPI	(ICC SUL) REATERRO MECANIZADO DE VALA COM ESCAVADEIRA HIDRÁULICA (CAPACIDADE DA CAÇAMBA: 0,8 M³ / POTÊNCIA: 111 HP), LARGURA DE 1,5 A 2,5 M, PROFUNDIDADE ATÉ 1,5 M, COM SOLO DE 1ª CATEGORIA EM LOCAIS COM BAIXO NÍVEL DE INTERFERÊNCIA. AF_04/2016	MOVT - MOVIMENTO DE TERRA	m³	1,0000000	18,52	18,52
Composição Auxiliar	5631 SINAPI	ESCAVADEIRA HIDRÁULICA SOBRE ESTEIRAS, CAÇAMBA 0,80 M3, PESO OPERACIONAL 17 T, POTENCIA BRUTA 111 HP - CHP DIURNO. AF_06/2014	CHOR - CUSTOS HORÁRIOS DE MÁQUINAS E EQUIPAMENTOS	CHP	0,0390000	202,13	7,88
Composição Auxiliar	91533 SINAPI	COMPACTADOR DE SOLOS DE PERCUSSÃO (SOQUETE) COM MOTOR A GASOLINA 4 TEMPOS, POTÊNCIA 4 CV - CHP DIURNO. AF_08/2015	CHOR - CUSTOS HORÁRIOS DE MÁQUINAS E EQUIPAMENTOS	CHP	0,0940000	26,92	2,53
Composição Auxiliar	5632 SINAPI	ESCAVADEIRA HIDRÁULICA SOBRE ESTEIRAS, CAÇAMBA 0,80 M3, PESO OPERACIONAL 17 T, POTENCIA BRUTA 111 HP - CHI DIURNO. AF_06/2014	CHOR - CUSTOS HORÁRIOS DE MÁQUINAS E EQUIPAMENTOS	CHI	0,0510000	74,84	3,81
Composição Auxiliar	91534 SINAPI	COMPACTADOR DE SOLOS DE PERCUSSÃO (SOQUETE) COM MOTOR A GASOLINA 4 TEMPOS, POTÊNCIA 4 CV - CHI DIURNO. AF_08/2015	CHOR - CUSTOS HORÁRIOS DE MÁQUINAS E EQUIPAMENTOS	CHI	0,0870000	18,58	1,61
Composição Auxiliar	95606 SINAPI	UMIDIFICAÇÃO DE MATERIAL PARA VALAS COM CAMINHÃO PIPA 10000L. AF_11/2016	MOVT - MOVIMENTO DE TERRA	m³	1,0000000	2,03	2,03
Composição Auxiliar	88316 SINAPI	SERVENTE COM ENCARGOS COMPLEMENTARES	SEDI - SERVIÇOS DIVERSOS	H	0,0390000	17,03	0,66
			MO sem LS => 4,10	LS =>	0,00	MO com LS => 4,10	4,10
			Valor do BDI => 4,98			Valor com BDI => 23,50	23,50
				Quant. =>	45,5300000	Preço Total =>	1.069,95

Composição	Código Banco	Descrição	Tipo	Und	Quant.	Valor Unit	Total
	93367 SINAPI	(ICC NORTE) REATERRO MECANIZADO DE VALA COM ESCAVADEIRA HIDRÁULICA (CAPACIDADE DA CAÇAMBA: 0,8 M³ / POTÊNCIA: 111 HP), LARGURA DE 1,5 A 2,5 M, PROFUNDIDADE ATÉ 1,5 M, COM SOLO DE 1ª CATEGORIA EM LOCAIS COM BAIXO NÍVEL DE INTERFERÊNCIA. AF_04/2016	MOVT - MOVIMENTO DE TERRA	m³	1,0000000	18,52	18,52
Composição Auxiliar	5631 SINAPI	ESCAVADEIRA HIDRÁULICA SOBRE ESTEIRAS, CAÇAMBA 0,80 M3, PESO OPERACIONAL 17 T, POTENCIA BRUTA 111 HP - CHP DIURNO. AF_06/2014	CHOR - CUSTOS HORÁRIOS DE MÁQUINAS E EQUIPAMENTOS	CHP	0,0390000	202,13	7,88
Composição Auxiliar	91533 SINAPI	COMPACTADOR DE SOLOS DE PERCUSSÃO (SOQUETE) COM MOTOR A GASOLINA 4 TEMPOS, POTÊNCIA 4 CV - CHP DIURNO. AF_08/2015	CHOR - CUSTOS HORÁRIOS DE MÁQUINAS E EQUIPAMENTOS	CHP	0,0940000	26,92	2,53
Composição Auxiliar	5632 SINAPI	ESCAVADEIRA HIDRÁULICA SOBRE ESTEIRAS, CAÇAMBA 0,80 M3, PESO OPERACIONAL 17 T, POTENCIA BRUTA 111 HP - CHI DIURNO. AF_06/2014	CHOR - CUSTOS HORÁRIOS DE MÁQUINAS E EQUIPAMENTOS	CHI	0,0510000	74,84	3,81
Composição Auxiliar	91534 SINAPI	COMPACTADOR DE SOLOS DE PERCUSSÃO (SOQUETE) COM MOTOR A GASOLINA 4 TEMPOS, POTÊNCIA 4 CV - CHI DIURNO. AF_08/2015	CHOR - CUSTOS HORÁRIOS DE MÁQUINAS E EQUIPAMENTOS	CHI	0,0870000	18,58	1,61
Composição Auxiliar	95606 SINAPI	UMIDIFICAÇÃO DE MATERIAL PARA VALAS COM CAMINHÃO PIPA 10000L. AF_11/2016	MOVT - MOVIMENTO DE TERRA	m³	1,0000000	2,03	2,03
Composição Auxiliar	88316 SINAPI	SERVENTE COM ENCARGOS COMPLEMENTARES	SEDI - SERVIÇOS DIVERSOS	H	0,0390000	17,03	0,66
			MO sem LS => 4,10	LS =>	0,00	MO com LS => 4,10	4,10
			Valor do BDI => 4,98			Valor com BDI => 23,50	23,50



COMPOSIÇÕES

OBJETO: OS07 - QUIOSQUES
ENDEREÇO: UnB - Brasília, DF, 70910-900
DATA: 02/08/2022

Quant. => 6,8600000 Preço Total => 161,21

05.06.400		Poços de Visita						0,00	
Código	Banco	Descrição	Tipo	Und	Quant.	Valor Unit	Total		
Composição	98430	SINAPI	(ICC SUL) (COMPOSIÇÃO REPRESENTATIVA) POÇO DE VISITA CIRCULAR PARA ESGOTO, EM ALVENARIA COM TIJOLOS CERÂMICOS MACIÇOS, DIÂMETRO INTERNO = 1,2 M, PROFUNDIDADE ATÉ 1,50 M, INCLUINDO TAMPÃO DE FERRO FUNDIDO, DIÂMETRO DE 60 CM. AF_04/2018	DROP - DRENAGEM/OBRAS DE CONTENÇÃO / POÇOS DE VISITA E CAIXAS	UN	1,0000000	3.545,20	3.545,20	
Composição Auxiliar	97988	SINAPI	BASE PARA POÇO DE VISITA CIRCULAR PARA ESGOTO, EM ALVENARIA COM TIJOLOS CERÂMICOS MACIÇOS, DIÂMETRO INTERNO = 1,2 M, PROFUNDIDADE = 1,45 M, EXCLUINDO TAMPÃO. AF_12/2020	DROP - DRENAGEM/OBRAS DE CONTENÇÃO / POÇOS DE VISITA E CAIXAS	UN	1,0000000	2.926,12	2.926,12	
Composição Auxiliar	98114	SINAPI	TAMPA CIRCULAR PARA ESGOTO E DRENAGEM, EM FERRO FUNDIDO, DIÂMETRO INTERNO = 0,6 M. AF_12/2020	INHI - INSTALAÇÕES HIDROSANITÁRIAS	UN	1,0000000	619,08	619,08	
				MO sem LS =>	754,14	LS =>	0,00	MO com LS =>	754,14
				Valor do BDI =>	954,72			Valor com BDI =>	4.499,92
						Quant. =>	2,0000000	Preço Total =>	8.999,84

06		INSTALAÇÕES ELÉTRICAS E ELETRÔNICAS						111.020,51	
06.01.200		Entrada e medição de energia em MT e AT						0,00	
Código	Banco	Descrição	Tipo	Und	Quant.	Valor Unit	Total		
Insumo	06.01.211.01	Próprio	(ICC SUL) Medidor bifásico vector 3	Material	UN	1,0000000	279,90	279,90	
				MO sem LS =>	0,00	LS =>	0,00	MO com LS =>	0,00
				Valor do BDI =>	75,37			Valor com BDI =>	355,27
						Quant. =>	4,0000000	Preço Total =>	1.421,08

Código	Banco	Descrição	Tipo	Und	Quant.	Valor Unit	Total		
Insumo	06.01.211.01	Próprio	(ICC NORTE) Medidor bifásico vector 3	Material	UN	1,0000000	279,90	279,90	
				MO sem LS =>	0,00	LS =>	0,00	MO com LS =>	0,00
				Valor do BDI =>	75,37			Valor com BDI =>	355,27
						Quant. =>	4,0000000	Preço Total =>	1.421,08

Código	Banco	Descrição	Tipo	Und	Quant.	Valor Unit	Total		
Insumo	06.01.211.02	Próprio	(ICC SUL) Medidor trifásico vector 3	Material	UN	1,0000000	299,00	299,00	
				MO sem LS =>	0,00	LS =>	0,00	MO com LS =>	0,00
				Valor do BDI =>	80,52			Valor com BDI =>	379,52
						Quant. =>	4,0000000	Preço Total =>	1.518,08

Código	Banco	Descrição	Tipo	Und	Quant.	Valor Unit	Total		
Insumo	06.01.211.02	Próprio	(ICC NORTE) Medidor trifásico vector 3	Material	UN	1,0000000	299,00	299,00	
				MO sem LS =>	0,00	LS =>	0,00	MO com LS =>	0,00
				Valor do BDI =>	80,52			Valor com BDI =>	379,52
						Quant. =>	4,0000000	Preço Total =>	1.518,08

06.01.300		Redes em média e baixa tensão						0,00	
Código	Banco	Descrição	Tipo	Und	Quant.	Valor Unit	Total		
Composição	83463	MOD Próprio	(ICC SUL) 83463 MOD- Quadro de distribuição de energia em chapa de aço galvanizado, para 12 disjuntores termomagnéticos monopolares, com barramento trifásico e neutro - fornecimento e instalação	INEL - INSTALAÇÃO ELÉTRICA/ELETRIFICAÇÃO E ILUMINAÇÃO EXTERNA	UN	1,0000000	523,16	523,16	
Composição Auxiliar	88247	SINAPI	AUXILIAR DE ELETRICISTA COM ENCARGOS COMPLEMENTARES	SEDI - SERVIÇOS DIVERSOS	H	1,5233000	17,92	27,29	
Composição Auxiliar	88264	SINAPI	ELETRICISTA COM ENCARGOS COMPLEMENTARES	SEDI - SERVIÇOS DIVERSOS	H	1,5233000	22,83	34,77	
Insumo	00039756	SINAPI	QUADRO DE DISTRIBUIÇÃO COM BARRAMENTO TRIFÁSICO, DE SOBREPOR, EM CHAPA DE AÇO GALVANIZADO, PARA 12 DISJUNTORES DIN. 100 A	Material	UN	1,0000000	461,10	461,10	
				MO sem LS =>	40,96	LS =>	0,00	MO com LS =>	40,96
				Valor do BDI =>	140,88			Valor com BDI =>	664,04
						Quant. =>	10,0000000	Preço Total =>	6.640,40

Código	Banco	Descrição	Tipo	Und	Quant.	Valor Unit	Total		
Composição	83463	MOD Próprio	(ICC NORTE) 83463 MOD- Quadro de distribuição de energia em chapa de aço galvanizado, para 12 disjuntores termomagnéticos monopolares, com barramento trifásico e neutro - fornecimento e instalação	INEL - INSTALAÇÃO ELÉTRICA/ELETRIFICAÇÃO E ILUMINAÇÃO EXTERNA	UN	1,0000000	523,16	523,16	
Composição Auxiliar	88247	SINAPI	AUXILIAR DE ELETRICISTA COM ENCARGOS COMPLEMENTARES	SEDI - SERVIÇOS DIVERSOS	H	1,5233000	17,92	27,29	
Composição Auxiliar	88264	SINAPI	ELETRICISTA COM ENCARGOS COMPLEMENTARES	SEDI - SERVIÇOS DIVERSOS	H	1,5233000	22,83	34,77	
Insumo	00039756	SINAPI	QUADRO DE DISTRIBUIÇÃO COM BARRAMENTO TRIFÁSICO, DE SOBREPOR, EM CHAPA DE AÇO GALVANIZADO, PARA 12 DISJUNTORES DIN. 100 A	Material	UN	1,0000000	461,10	461,10	
				MO sem LS =>	40,96	LS =>	0,00	MO com LS =>	40,96
				Valor do BDI =>	140,88			Valor com BDI =>	664,04
						Quant. =>	10,0000000	Preço Total =>	6.640,40

Código	Banco	Descrição	Tipo	Und	Quant.	Valor Unit	Total		
Composição	91890	SINAPI	(ICC SUL) CURVA 90 GRAUS PARA ELETRODUTO, PVC, ROSCAVEL, DN 25 MM (3/4"), PARA CIRCUITOS TERMINAIS, INSTALADA EM FORRO - FORNECIMENTO E INSTALAÇÃO. AF_12/2015	INEL - INSTALAÇÃO ELÉTRICA/ELETRIFICAÇÃO E ILUMINAÇÃO EXTERNA	UN	1,0000000	10,51	10,51	
Composição Auxiliar	88247	SINAPI	AUXILIAR DE ELETRICISTA COM ENCARGOS COMPLEMENTARES	SEDI - SERVIÇOS DIVERSOS	H	0,1600000	17,92	2,86	
Composição Auxiliar	88264	SINAPI	ELETRICISTA COM ENCARGOS COMPLEMENTARES	SEDI - SERVIÇOS DIVERSOS	H	0,1600000	22,83	3,65	
Insumo	00001879	SINAPI	CURVA 90 GRAUS, LONGA, DE PVC RIGIDO ROSCAVEL, DE 3/4", PARA ELETRODUTO	Material	UN	1,0000000	4,00	4,00	
				MO sem LS =>	4,29	LS =>	0,00	MO com LS =>	4,29
				Valor do BDI =>	2,83			Valor com BDI =>	13,34
						Quant. =>	8,0000000	Preço Total =>	106,72

Código	Banco	Descrição	Tipo	Und	Quant.	Valor Unit	Total	
--------	-------	-----------	------	-----	--------	------------	-------	--



COMPOSIÇÕES

OBJETO: OS07 - QUIOSQUES
ENDEREÇO: UnB - Brasília, DF, 70910-900
DATA: 02/08/2022

Composição	91890	SINAPI	(ICC NORTE) CURVA 90 GRAUS PARA ELETRODUTO, PVC, ROSCÁVEL, DN 25 MM (3/4"), PARA CIRCUITOS TERMINAIS, INSTALADA EM FORRO - FORNECIMENTO F INSTAL AÇÃO AF_12/2015	INEL - INSTALAÇÃO ELÉTRICA/ELETRIFICAÇÃO E II ILMINACAO EXTFERNA	UN	1,0000000	10,51	10,51			
Composição Auxiliar	88247	SINAPI	AUXILIAR DE ELETRICISTA COM ENCARGOS COMPLEMENTARES	SEDI - SERVIÇOS DIVERSOS	H	0,1600000	17,92	2,86			
Composição Auxiliar	88264	SINAPI	ELETRICISTA COM ENCARGOS COMPLEMENTARES	SEDI - SERVIÇOS DIVERSOS	H	0,1600000	22,83	3,65			
Insumo	00001879	SINAPI	CURVA 90 GRAUS, LONGA, DE PVC RIGIDO ROSCAVEL, DE 3/4", PARA ELETRODUTO	Material	UN	1,0000000	4,00	4,00			
						MO sem LS =>	4,29	LS =>	0,00	MO com LS =>	4,29
						Valor do BDI =>	2,83			Valor com BDI =>	13,34
						Quant. =>	8,0000000			Preço Total =>	106,72

Composição	Código	Banco	Descrição	Tipo	Und	Quant.	Valor Unit	Total			
Composição	95745	MOD	Próprio	(ICC SUL) (95745) MOD- ELETRODUTO DE AÇO GALVANIZADO, CLASSE LEVE, DN 20 MM (3/4), APARENTE, INSTALADO EM TETO - FORNECIMENTO F INSTAL AÇÃO AF_11/2016 P	INEL - INSTALAÇÃO ELÉTRICA/ELETRIFICAÇÃO E II ILMINACAO EXTFERNA	M	1,0000000	38,00			
Composição Auxiliar	88247	SINAPI	AUXILIAR DE ELETRICISTA COM ENCARGOS COMPLEMENTARES	SEDI - SERVIÇOS DIVERSOS	H	0,0824000	17,92	1,47			
Composição Auxiliar	88264	SINAPI	ELETRICISTA COM ENCARGOS COMPLEMENTARES	SEDI - SERVIÇOS DIVERSOS	H	0,0824000	22,83	1,88			
Composição Auxiliar	91170	SINAPI	FIXAÇÃO DE TUBOS HORIZONTAIS DE PVC, CPVC OU COBRE DIÂMETROS MENORES OU IGUAIS A 40 MM OU ELETROCALHAS ATÉ 150MM DE LARGURA, COM ABRAÇADEIRA METÁLICA RÍGIDA TIPO D 1/2, FIXADA EM PERFILADO EM LAJE. AF_05/2015	INHI - INSTALAÇÕES HIDROS SANITÁRIAS	M	1,0000000	2,85	2,85			
Composição Auxiliar	95753	SINAPI	LUVA DE EMENDA PARA ELETRODUTO, AÇO GALVANIZADO, DN 20 MM (3/4), APARENTE, INSTALADA EM TETO - FORNECIMENTO E INSTAL AÇÃO AF_11/2016 P	INEL - INSTALAÇÃO ELÉTRICA/ELETRIFICAÇÃO E II ILMINACAO EXTFERNA	UN	0,3333000	6,60	2,19			
Insumo	3971	ORSE	Eletroduto em ferro galvanizado pesado sem costura 1/2" x 3m	Material	un	0,3500000	84,60	29,61			
						MO sem LS =>	4,34	LS =>	0,00	MO com LS =>	4,34
						Valor do BDI =>	10,23			Valor com BDI =>	48,23
						Quant. =>	68,2500000			Preço Total =>	3.291,69

Composição	Código	Banco	Descrição	Tipo	Und	Quant.	Valor Unit	Total			
Composição	95745	MOD	Próprio	(ICC NORTE) (95745) MOD- ELETRODUTO DE AÇO GALVANIZADO, CLASSE LEVE, DN 20 MM (3/4), APARENTE, INSTALADO EM TETO - FORNECIMENTO E INSTALAÇÃO AF_11/2016 P	INEL - INSTALAÇÃO ELÉTRICA/ELETRIFICAÇÃO E ILMINACAO EXTERNA	M	1,0000000	38,00			
Composição Auxiliar	88247	SINAPI	AUXILIAR DE ELETRICISTA COM ENCARGOS COMPLEMENTARES	SEDI - SERVIÇOS DIVERSOS	H	0,0824000	17,92	1,47			
Composição Auxiliar	88264	SINAPI	ELETRICISTA COM ENCARGOS COMPLEMENTARES	SEDI - SERVIÇOS DIVERSOS	H	0,0824000	22,83	1,88			
Composição Auxiliar	91170	SINAPI	FIXAÇÃO DE TUBOS HORIZONTAIS DE PVC, CPVC OU COBRE DIÂMETROS MENORES OU IGUAIS A 40 MM OU ELETROCALHAS ATÉ 150MM DE LARGURA, COM ABRAÇADEIRA METÁLICA RÍGIDA TIPO D 1/2, FIXADA EM PERFILADO EM LAJE. AF_05/2015	INHI - INSTALAÇÕES HIDROS SANITÁRIAS	M	1,0000000	2,85	2,85			
Composição Auxiliar	95753	SINAPI	LUVA DE EMENDA PARA ELETRODUTO, AÇO GALVANIZADO, DN 20 MM (3/4), APARENTE, INSTALADA EM TETO - FORNECIMENTO E INSTAL AÇÃO AF_11/2016 P	INEL - INSTALAÇÃO ELÉTRICA/ELETRIFICAÇÃO E II ILMINACAO EXTFERNA	UN	0,3333000	6,60	2,19			
Insumo	3971	ORSE	Eletroduto em ferro galvanizado pesado sem costura 1/2" x 3m	Material	un	0,3500000	84,60	29,61			
						MO sem LS =>	4,34	LS =>	0,00	MO com LS =>	4,34
						Valor do BDI =>	10,23			Valor com BDI =>	48,23
						Quant. =>	68,2500000			Preço Total =>	3.291,69

Composição	Código	Banco	Descrição	Tipo	Und	Quant.	Valor Unit	Total			
Composição	95745	SINAPI	(ICC SUL) ELETRODUTO DE AÇO GALVANIZADO, CLASSE LEVE, DN 20 MM (3/4), APARENTE, INSTALADO EM TETO - FORNECIMENTO E INSTAL AÇÃO AF_11/2016 P	INEL - INSTALAÇÃO ELÉTRICA/ELETRIFICAÇÃO E II ILMINACAO EXTFERNA	M	1,0000000	21,51	21,51			
Composição Auxiliar	95753	SINAPI	LUVA DE EMENDA PARA ELETRODUTO, AÇO GALVANIZADO, DN 20 MM (3/4), APARENTE, INSTALADA EM TETO - FORNECIMENTO E INSTAL AÇÃO AF_11/2016 P	INEL - INSTALAÇÃO ELÉTRICA/ELETRIFICAÇÃO E II ILMINACAO EXTFERNA	UN	0,3333000	6,60	2,19			
Composição Auxiliar	91170	SINAPI	FIXAÇÃO DE TUBOS HORIZONTAIS DE PVC, CPVC OU COBRE DIÂMETROS MENORES OU IGUAIS A 40 MM OU ELETROCALHAS ATÉ 150MM DE LARGURA, COM ABRAÇADEIRA METÁLICA RÍGIDA TIPO D 1/2, FIXADA EM PERFILADO EM LAJE. AF_05/2015	INHI - INSTALAÇÕES HIDROS SANITÁRIAS	M	1,0000000	2,85	2,85			
Composição Auxiliar	88247	SINAPI	AUXILIAR DE ELETRICISTA COM ENCARGOS COMPLEMENTARES	SEDI - SERVIÇOS DIVERSOS	H	0,0824000	17,92	1,47			
Composição Auxiliar	88264	SINAPI	ELETRICISTA COM ENCARGOS COMPLEMENTARES	SEDI - SERVIÇOS DIVERSOS	H	0,0824000	22,83	1,88			
Insumo	00021128	SINAPI	!EM PROCESSO DESATIVACAO! ELETRODUTO EM ACO GALVANIZADO ELETROLITICO, LEVE, DIAMETRO 3/4", PAREDE DE 0,90 MM	Material	M	1,0500000	12,50	13,12			
						MO sem LS =>	4,34	LS =>	0,00	MO com LS =>	4,34
						Valor do BDI =>	5,79			Valor com BDI =>	27,30
						Quant. =>	274,2700000			Preço Total =>	7.487,57

Composição	Código	Banco	Descrição	Tipo	Und	Quant.	Valor Unit	Total			
Composição	95745	SINAPI	(ICC NORTE) ELETRODUTO DE AÇO GALVANIZADO, CLASSE LEVE, DN 20 MM (3/4), APARENTE, INSTALADO EM TETO - FORNECIMENTO E INSTAL AÇÃO AF_11/2016 P	INEL - INSTALAÇÃO ELÉTRICA/ELETRIFICAÇÃO E II ILMINACAO EXTFERNA	M	1,0000000	21,51	21,51			
Composição Auxiliar	95753	SINAPI	LUVA DE EMENDA PARA ELETRODUTO, AÇO GALVANIZADO, DN 20 MM (3/4), APARENTE, INSTALADA EM TETO - FORNECIMENTO E INSTALAÇÃO AF_11/2016 P	INEL - INSTALAÇÃO ELÉTRICA/ELETRIFICAÇÃO E ILMINACAO EXTERNA	UN	0,3333000	6,60	2,19			
Composição Auxiliar	91170	SINAPI	FIXAÇÃO DE TUBOS HORIZONTAIS DE PVC, CPVC OU COBRE DIÂMETROS MENORES OU IGUAIS A 40 MM OU ELETROCALHAS ATÉ 150MM DE LARGURA, COM ABRAÇADEIRA METÁLICA RÍGIDA TIPO D 1/2, FIXADA EM PERFILADO EM LAJE. AF_05/2015	INHI - INSTALAÇÕES HIDROS SANITÁRIAS	M	1,0000000	2,85	2,85			
Composição Auxiliar	88247	SINAPI	AUXILIAR DE ELETRICISTA COM ENCARGOS COMPLEMENTARES	SEDI - SERVIÇOS DIVERSOS	H	0,0824000	17,92	1,47			
Composição Auxiliar	88264	SINAPI	ELETRICISTA COM ENCARGOS COMPLEMENTARES	SEDI - SERVIÇOS DIVERSOS	H	0,0824000	22,83	1,88			
Insumo	00021128	SINAPI	!EM PROCESSO DESATIVACAO! ELETRODUTO EM ACO GALVANIZADO ELETROLITICO, LEVE, DIAMETRO 3/4", PAREDE DE 0,90 MM	Material	M	1,0500000	12,50	13,12			
						MO sem LS =>	4,34	LS =>	0,00	MO com LS =>	4,34
						Valor do BDI =>	5,79			Valor com BDI =>	27,30
						Quant. =>	295,6100000			Preço Total =>	8.070,15

Código	Banco	Descrição	Tipo	Und	Quant.	Valor Unit	Total
--------	-------	-----------	------	-----	--------	------------	-------



COMPOSIÇÕES

OBJETO: OS07 - QUIOSQUES
ENDEREÇO: UnB - Brasília, DF, 70910-900
DATA: 02/08/2022

Composição	Código	Banco	Descrição	Tipo	Und	Quant.	Valor Unit	Total		
Composição	95746	SINAPI	(ICC SUL) ELETRODUTO DE AÇO GALVANIZADO, CLASSE LEVE, DN 25 MM (1), APARENTE, INSTALADO EM TETO - FORNECIMENTO E INSTALAÇÃO. AF_11/2016 P	INEL - INSTALAÇÃO ELÉTRICA/ELETRIFICAÇÃO E ILUMINAÇÃO EXTERNA	M	1,0000000	26,77	26,77		
Composição Auxiliar	95754	SINAPI	LUVA DE EMENDA PARA ELETRODUTO, AÇO GALVANIZADO, DN 25 MM (1"), APARENTE, INSTALADA EM TETO - FORNECIMENTO E INSTALAÇÃO. AF_11/2016 P	INEL - INSTALAÇÃO ELÉTRICA/ELETRIFICAÇÃO E ILUMINAÇÃO EXTERNA	UN	0,3333000	8,19	2,72		
Composição Auxiliar	91170	SINAPI	FIXAÇÃO DE TUBOS HORIZONTAIS DE PVC, CPVC OU COBRE DIÂMETROS MENORES OU IGUAIS A 40 MM OU ELETROCALHAS ATÉ 150MM DE LARGURA, COM ABRAÇADEIRA METÁLICA RÍGIDA TIPO D 1/2, FIXADA EM PERFILADO EM LAJE. AF_05/2015	INH - INSTALAÇÕES HIDROSANITÁRIAS	M	1,0000000	2,85	2,85		
Composição Auxiliar	88247	SINAPI	AUXILIAR DE ELETRICISTA COM ENCARGOS COMPLEMENTARES	SEDI - SERVIÇOS DIVERSOS	H	0,1044000	17,92	1,87		
Composição Auxiliar	88264	SINAPI	ELETRICISTA COM ENCARGOS COMPLEMENTARES	SEDI - SERVIÇOS DIVERSOS	H	0,1044000	22,83	2,38		
Composição Auxiliar Insumo	00021136	SINAPI	EM PROCESSO DESATIVACAO! ELETRODUTO EM AÇO GALVANIZADO ELETROLITICO, LEVE, DIAMETRO 1", PAREDE DE 0,90 MM	Material	M	1,0500000	16,15	16,95		
					MO sem LS =>	5,18	LS =>	0,00	MO com LS =>	5,18
					Valor do BDI =>	7,20			Valor com BDI =>	33,97
					Quant. =>	12,8400000	Preço Total =>	436,17		

Composição	Código	Banco	Descrição	Tipo	Und	Quant.	Valor Unit	Total		
Composição	95746	SINAPI	(ICC NORTE) ELETRODUTO DE AÇO GALVANIZADO, CLASSE LEVE, DN 25 MM (1), APARENTE, INSTALADO EM TETO - FORNECIMENTO E INSTALAÇÃO. AF_11/2016 P	INEL - INSTALAÇÃO ELÉTRICA/ELETRIFICAÇÃO E ILUMINAÇÃO EXTERNA	M	1,0000000	26,77	26,77		
Composição Auxiliar	95754	SINAPI	LUVA DE EMENDA PARA ELETRODUTO, AÇO GALVANIZADO, DN 25 MM (1"), APARENTE, INSTALADA EM TETO - FORNECIMENTO E INSTALAÇÃO. AF_11/2016 P	INEL - INSTALAÇÃO ELÉTRICA/ELETRIFICAÇÃO E ILUMINAÇÃO EXTERNA	UN	0,3333000	8,19	2,72		
Composição Auxiliar	91170	SINAPI	FIXAÇÃO DE TUBOS HORIZONTAIS DE PVC, CPVC OU COBRE DIÂMETROS MENORES OU IGUAIS A 40 MM OU ELETROCALHAS ATÉ 150MM DE LARGURA, COM ABRAÇADEIRA METÁLICA RÍGIDA TIPO D 1/2, FIXADA EM PERFILADO EM LAJE. AF_05/2015	INH - INSTALAÇÕES HIDROSANITÁRIAS	M	1,0000000	2,85	2,85		
Composição Auxiliar	88247	SINAPI	AUXILIAR DE ELETRICISTA COM ENCARGOS COMPLEMENTARES	SEDI - SERVIÇOS DIVERSOS	H	0,1044000	17,92	1,87		
Composição Auxiliar	88264	SINAPI	ELETRICISTA COM ENCARGOS COMPLEMENTARES	SEDI - SERVIÇOS DIVERSOS	H	0,1044000	22,83	2,38		
Composição Auxiliar Insumo	00021136	SINAPI	EM PROCESSO DESATIVACAO! ELETRODUTO EM AÇO GALVANIZADO ELETROLITICO, LEVE, DIAMETRO 1", PAREDE DE 0,90 MM	Material	M	1,0500000	16,15	16,95		
					MO sem LS =>	5,18	LS =>	0,00	MO com LS =>	5,18
					Valor do BDI =>	7,20			Valor com BDI =>	33,97
					Quant. =>	45,3800000	Preço Total =>	1.541,55		

Composição	Código	Banco	Descrição	Tipo	Und	Quant.	Valor Unit	Total		
Composição	11749	Próprio	(ICC SUL) (11749) MOD- Eletroduto metalico flexivel revestido externamente com pvc preto, diametro externo de 25 mm (3/4"), tipo sealtubo	77	m	1,0000000	18,54	18,54		
Composição Auxiliar	88264	SINAPI	ELETRICISTA COM ENCARGOS COMPLEMENTARES	SEDI - SERVIÇOS DIVERSOS	H	0,1000000	22,83	2,28		
Composição Auxiliar	88316	SINAPI	SERVENTE COM ENCARGOS COMPLEMENTARES	SEDI - SERVIÇOS DIVERSOS	H	0,1000000	17,03	1,70		
Composição Auxiliar Insumo	00002504	SINAPI	ELETRODUTO FLEXIVEL, EM AÇO GALVANIZADO, REVESTIDO EXTERNAMENTE COM PVC PRETO, DIAMETRO EXTERNO DE 25 MM (3/4"), TIPO SEALTUBO	Material	M	1,0500000	13,87	14,56		
					MO sem LS =>	2,61	LS =>	0,00	MO com LS =>	2,61
					Valor do BDI =>	4,99			Valor com BDI =>	23,53
					Quant. =>	2,5000000	Preço Total =>	58,82		

Composição	Código	Banco	Descrição	Tipo	Und	Quant.	Valor Unit	Total		
Composição	11749	Próprio	(ICC NORTE) (11749) MOD- Eletroduto metalico flexivel revestido externamente com pvc preto, diametro externo de 25 mm (3/4"), tipo sealtubo	77	m	1,0000000	18,54	18,54		
Composição Auxiliar	88264	SINAPI	ELETRICISTA COM ENCARGOS COMPLEMENTARES	SEDI - SERVIÇOS DIVERSOS	H	0,1000000	22,83	2,28		
Composição Auxiliar	88316	SINAPI	SERVENTE COM ENCARGOS COMPLEMENTARES	SEDI - SERVIÇOS DIVERSOS	H	0,1000000	17,03	1,70		
Composição Auxiliar Insumo	00002504	SINAPI	ELETRODUTO FLEXIVEL, EM AÇO GALVANIZADO, REVESTIDO EXTERNAMENTE COM PVC PRETO, DIAMETRO EXTERNO DE 25 MM (3/4"), TIPO SEALTUBO	Material	M	1,0500000	13,87	14,56		
					MO sem LS =>	2,61	LS =>	0,00	MO com LS =>	2,61
					Valor do BDI =>	4,99			Valor com BDI =>	23,53
					Quant. =>	2,5000000	Preço Total =>	58,82		

Composição	Código	Banco	Descrição	Tipo	Und	Quant.	Valor Unit	Total		
Composição	11749	MOD Próprio	(ICC SUL) (11749) MOD2- Eletroduto metalico flexivel revestido externamente com pvc preto, diametro externo de 25 mm (3/4"), tipo sealtubo	77	m	1,0000000	23,07	23,07		
Composição Auxiliar	88264	SINAPI	ELETRICISTA COM ENCARGOS COMPLEMENTARES	SEDI - SERVIÇOS DIVERSOS	H	0,1000000	22,83	2,28		
Composição Auxiliar	88316	SINAPI	SERVENTE COM ENCARGOS COMPLEMENTARES	SEDI - SERVIÇOS DIVERSOS	H	0,1000000	17,03	1,70		
Composição Auxiliar Insumo	00002501	SINAPI	ELETRODUTO FLEXIVEL, EM AÇO GALVANIZADO, REVESTIDO EXTERNAMENTE COM PVC PRETO, DIAMETRO EXTERNO DE 32 MM (1"), TIPO SEALTUBO	Material	M	1,0500000	18,19	19,09		
					MO sem LS =>	2,61	LS =>	0,00	MO com LS =>	2,61
					Valor do BDI =>	6,21			Valor com BDI =>	29,28
					Quant. =>	0,5000000	Preço Total =>	14,64		



COMPOSIÇÕES

OBJETO: OS07 - QUIOSQUES
ENDEREÇO: UnB - Brasília, DF, 70910-900
DATA: 02/08/2022

	Código	Banco	Descrição	Tipo	Und	Quant.	Valor Unit	Total		
Composição	11749	MOD	Próprio	(ICC NORTE) (11749) MOD2- Eletroduto metalico flexivel revestido externamente com pvc preto, diametro externo de 25 mm (3/4"), tipo sealtubo	77	m	1,0000000	23,07	23,07	
Composição Auxiliar	88264	SINAPI	ELETRICISTA COM ENCARGOS COMPLEMENTARES	SEDI - SERVIÇOS DIVERSOS	H	0,1000000	22,83	2,28		
Composição Auxiliar	88316	SINAPI	SERVENTE COM ENCARGOS COMPLEMENTARES	SEDI - SERVIÇOS DIVERSOS	H	0,1000000	17,03	1,70		
Composição Auxiliar	00002501	SINAPI	ELETRODUTO FLEXIVEL, EM AÇO GALVANIZADO, REVESTIDO EXTERNAMENTE COM PVC PRETO, DIAMETRO EXTERNO DE 32 MM (1"), TIPO SEALTUBO	Material	M	1,0500000	18,19	19,09		
Insumo										
				MO sem LS =>		2,61	LS =>	0,00	MO com LS =>	2,61
				Valor do BDI =>		6,21			Valor com BDI =>	29,28
						Quant. =>	1,0000000	Preço Total =>	29,28	

	Código	Banco	Descrição	Tipo	Und	Quant.	Valor Unit	Total		
Composição	91926	SINAPI	(ICC SUL) CABO DE COBRE FLEXÍVEL ISOLADO, 2,5 MM², ANTI-CHAMA 450/750 V, PARA CIRCUITOS TERMINAIS - FORNECIMENTO E INSTALACÃO AF 12/2015	INEL - INSTALAÇÃO ELÉTRICA/ELETRIFICAÇÃO E ILUMINAÇÃO EXTERNA	M	1,0000000	4,20	4,20		
Composição Auxiliar	88247	SINAPI	AUXILIAR DE ELETRICISTA COM ENCARGOS COMPLEMENTARES	SEDI - SERVIÇOS DIVERSOS	H	0,0300000	17,92	0,53		
Composição Auxiliar	88264	SINAPI	ELETRICISTA COM ENCARGOS COMPLEMENTARES	SEDI - SERVIÇOS DIVERSOS	H	0,0300000	22,83	0,68		
Composição Auxiliar	00001014	SINAPI	CABO DE COBRE, FLEXIVEL, CLASSE 4 OU 5, ISOLACAO EM PVC/A, ANTICHAMA BWF-B, 1 CONDUTOR, 450/750 V, SECAO NOMINAL 2,5 MM2	Material	M	1,1900000	2,49	2,96		
Insumo	00021127	SINAPI	FITA ISOLANTE ADESIVA ANTICHAMA, USO ATE 750 V, EM ROLO DE 19 MM X 5 M	Material	UN	0,0090000	3,66	0,03		
				MO sem LS =>		0,79	LS =>	0,00	MO com LS =>	0,79
				Valor do BDI =>		1,13			Valor com BDI =>	5,33
						Quant. =>	151,6000000	Preço Total =>	808,02	

	Código	Banco	Descrição	Tipo	Und	Quant.	Valor Unit	Total		
Composição	91926	SINAPI	(ICC NORTE) CABO DE COBRE FLEXÍVEL ISOLADO, 2,5 MM², ANTI-CHAMA 450/750 V, PARA CIRCUITOS TERMINAIS - FORNECIMENTO E INSTALACÃO AF 12/2015	INEL - INSTALAÇÃO ELÉTRICA/ELETRIFICAÇÃO E ILUMINAÇÃO EXTERNA	M	1,0000000	4,20	4,20		
Composição Auxiliar	88247	SINAPI	AUXILIAR DE ELETRICISTA COM ENCARGOS COMPLEMENTARES	SEDI - SERVIÇOS DIVERSOS	H	0,0300000	17,92	0,53		
Composição Auxiliar	88264	SINAPI	ELETRICISTA COM ENCARGOS COMPLEMENTARES	SEDI - SERVIÇOS DIVERSOS	H	0,0300000	22,83	0,68		
Composição Auxiliar	00001014	SINAPI	CABO DE COBRE, FLEXIVEL, CLASSE 4 OU 5, ISOLACAO EM PVC/A, ANTICHAMA BWF-B, 1 CONDUTOR, 450/750 V, SECAO NOMINAL 2,5 MM2	Material	M	1,1900000	2,49	2,96		
Insumo	00021127	SINAPI	FITA ISOLANTE ADESIVA ANTICHAMA, USO ATE 750 V, EM ROLO DE 19 MM X 5 M	Material	UN	0,0090000	3,66	0,03		
				MO sem LS =>		0,79	LS =>	0,00	MO com LS =>	0,79
				Valor do BDI =>		1,13			Valor com BDI =>	5,33
						Quant. =>	151,6000000	Preço Total =>	808,02	

	Código	Banco	Descrição	Tipo	Und	Quant.	Valor Unit	Total		
Composição	91928	SINAPI	(ICC NORTE) CABO DE COBRE FLEXÍVEL ISOLADO, 4 MM², ANTI-CHAMA 450/750 V, PARA CIRCUITOS TERMINAIS - FORNECIMENTO E INSTALACÃO AF 12/2015	INEL - INSTALAÇÃO ELÉTRICA/ELETRIFICAÇÃO E ILUMINAÇÃO EXTERNA	M	1,0000000	6,95	6,95		
Composição Auxiliar	88247	SINAPI	AUXILIAR DE ELETRICISTA COM ENCARGOS COMPLEMENTARES	SEDI - SERVIÇOS DIVERSOS	H	0,0400000	17,92	0,71		
Composição Auxiliar	88264	SINAPI	ELETRICISTA COM ENCARGOS COMPLEMENTARES	SEDI - SERVIÇOS DIVERSOS	H	0,0400000	22,83	0,91		
Composição Auxiliar	00000981	SINAPI	CABO DE COBRE, FLEXIVEL, CLASSE 4 OU 5, ISOLACAO EM PVC/A, ANTICHAMA BWF-B, 1 CONDUTOR, 450/750 V, SECAO NOMINAL 4 MM2	Material	M	1,1900000	4,46	5,30		
Insumo	00021127	SINAPI	FITA ISOLANTE ADESIVA ANTICHAMA, USO ATE 750 V, EM ROLO DE 19 MM X 5 M	Material	UN	0,0090000	3,66	0,03		
				MO sem LS =>		1,06	LS =>	0,00	MO com LS =>	1,06
				Valor do BDI =>		1,87			Valor com BDI =>	8,82
						Quant. =>	1.238,4500000	Preço Total =>	10.923,12	

	Código	Banco	Descrição	Tipo	Und	Quant.	Valor Unit	Total		
Composição	91928	SINAPI	(ICC NORTE) CABO DE COBRE FLEXÍVEL ISOLADO, 4 MM², ANTI-CHAMA 450/750 V, PARA CIRCUITOS TERMINAIS - FORNECIMENTO E INSTALACÃO AF 12/2015	INEL - INSTALAÇÃO ELÉTRICA/ELETRIFICAÇÃO E ILUMINAÇÃO EXTERNA	M	1,0000000	6,95	6,95		
Composição Auxiliar	88247	SINAPI	AUXILIAR DE ELETRICISTA COM ENCARGOS COMPLEMENTARES	SEDI - SERVIÇOS DIVERSOS	H	0,0400000	17,92	0,71		
Composição Auxiliar	88264	SINAPI	ELETRICISTA COM ENCARGOS COMPLEMENTARES	SEDI - SERVIÇOS DIVERSOS	H	0,0400000	22,83	0,91		
Composição Auxiliar	00000981	SINAPI	CABO DE COBRE, FLEXIVEL, CLASSE 4 OU 5, ISOLACAO EM PVC/A, ANTICHAMA BWF-B, 1 CONDUTOR, 450/750 V, SECAO NOMINAL 4 MM2	Material	M	1,1900000	4,46	5,30		
Insumo	00021127	SINAPI	FITA ISOLANTE ADESIVA ANTICHAMA, USO ATE 750 V, EM ROLO DE 19 MM X 5 M	Material	UN	0,0090000	3,66	0,03		
				MO sem LS =>		1,06	LS =>	0,00	MO com LS =>	1,06
				Valor do BDI =>		1,87			Valor com BDI =>	8,82
						Quant. =>	1.412,9400000	Preço Total =>	12.462,13	

	Código	Banco	Descrição	Tipo	Und	Quant.	Valor Unit	Total		
Composição	91930	SINAPI	(ICC SUL) CABO DE COBRE FLEXÍVEL ISOLADO, 6 MM², ANTI-CHAMA 450/750 V, PARA CIRCUITOS TERMINAIS - FORNECIMENTO E INSTALACÃO AF 12/2015	INEL - INSTALAÇÃO ELÉTRICA/ELETRIFICAÇÃO E ILUMINAÇÃO EXTERNA	M	1,0000000	9,56	9,56		
Composição Auxiliar	88247	SINAPI	AUXILIAR DE ELETRICISTA COM ENCARGOS COMPLEMENTARES	SEDI - SERVIÇOS DIVERSOS	H	0,0520000	17,92	0,93		
Composição Auxiliar	88264	SINAPI	ELETRICISTA COM ENCARGOS COMPLEMENTARES	SEDI - SERVIÇOS DIVERSOS	H	0,0520000	22,83	1,18		
Composição Auxiliar	00000982	SINAPI	CABO DE COBRE, FLEXIVEL, CLASSE 4 OU 5, ISOLACAO EM PVC/A, ANTICHAMA BWF-B, 1 CONDUTOR, 450/750 V, SECAO NOMINAL 6 MM2	Material	M	1,1900000	6,24	7,42		
Insumo	00021127	SINAPI	FITA ISOLANTE ADESIVA ANTICHAMA, USO ATE 750 V, EM ROLO DE 19 MM X 5 M	Material	UN	0,0090000	3,66	0,03		
				MO sem LS =>		1,39	LS =>	0,00	MO com LS =>	1,39
				Valor do BDI =>		2,57			Valor com BDI =>	12,13
						Quant. =>	69,6500000	Preço Total =>	844,85	

	Código	Banco	Descrição	Tipo	Und	Quant.	Valor Unit	Total
Composição	91930	SINAPI	(ICC NORTE) CABO DE COBRE FLEXÍVEL ISOLADO, 6 MM², ANTI-CHAMA 450/750 V, PARA CIRCUITOS TERMINAIS - FORNECIMENTO E INSTALACÃO AF 12/2015	INEL - INSTALAÇÃO ELÉTRICA/ELETRIFICAÇÃO E ILUMINAÇÃO EXTERNA	M	1,0000000	9,56	9,56



COMPOSIÇÕES

OBJETO: OS07 - QUIOSQUES
ENDEREÇO: UnB - Brasília, DF, 70910-900
DATA: 02/08/2022

Composição	88247 SINAPI	AUXILIAR DE ELETRICISTA COM ENCARGOS COMPLEMENTARES	SEDI - SERVIÇOS DIVERSOS	H	0,0520000	17,92	0,93		
Auxiliar	88264 SINAPI	ELETRICISTA COM ENCARGOS COMPLEMENTARES	SEDI - SERVIÇOS DIVERSOS	H	0,0520000	22,83	1,18		
Composição	00000982 SINAPI	CABO DE COBRE, FLEXIVEL, CLASSE 4 OU 5, ISOLACAO EM PVC/A, ANTICHAMA BWF-B, 1 CONDUTOR, 450/750 V, SECAO NOMINAL 6 MM2	Material	M	1,1900000	6,24	7,42		
Auxiliar	00021127 SINAPI	FITA ISOLANTE ADESIVA ANTICHAMA, USO ATE 750 V, EM ROLO DE 19 MM X 5 M	Material	UN	0,0090000	3,66	0,03		
Insumo									
					MO sem LS =>	1,39	LS =>	0,00	
					Valor do BDI =>	2,57		MO com LS =>	1,39
								Valor com BDI =>	12,13
					Quant. =>	230,1000000	Preço Total =>	2.791,11	

Composição	Código Banco	Descrição	Tipo	Und	Quant.	Valor Unit	Total		
Composição	95777 MOD 1 Próprio	(ICC SUL) (95777) MOD 1- CONDULETE DE ALUMÍNIO, TIPO B, PARA ELETRODUTO DE AÇO GALVANIZADO DN 20 MM (3/4)	INEL - INSTALAÇÃO ELÉTRICA/ELETRIFICAÇÃO E ILUMINAÇÃO EXTERNA	UN	1,0000000	31,70	31,70		
Auxiliar	88247 SINAPI	AUXILIAR DE ELETRICISTA COM ENCARGOS COMPLEMENTARES	SEDI - SERVIÇOS DIVERSOS	H	0,3434000	17,92	6,15		
Composição	88264 SINAPI	ELETRICISTA COM ENCARGOS COMPLEMENTARES	SEDI - SERVIÇOS DIVERSOS	H	0,3434000	22,83	7,83		
Auxiliar	00011950 SINAPI	BUCHA DE NYLON SEM ABA S6, COM PARAFUSO DE 4,20 X 40 MM EM AÇO ZINCADO COM ROSCA SOBERBA, CABECA CHATA E FENDA PHILLIPS	Material	UN	2,0000000	0,31	0,62		
Insumo	3911 ORSE	Condulete tipo "LL" de 1/2" em alumínio fundido a prova de tempo, gases, vapores e pós.	Material	un	1,0000000	17,10	17,10		
					MO sem LS =>	9,23	LS =>	0,00	
					Valor do BDI =>	8,53		MO com LS =>	9,23
								Valor com BDI =>	40,23
					Quant. =>	10,0000000	Preço Total =>	402,30	


Composição	Código Banco	Descrição	Tipo	Und	Quant.	Valor Unit	Total		
Composição	95777 MOD 1 Próprio	(ICC NORTE) (95777) MOD 1- CONDULETE DE ALUMÍNIO, TIPO B, PARA ELETRODUTO DE AÇO GALVANIZADO DN 20 MM (3/4)	INEL - INSTALAÇÃO ELÉTRICA/ELETRIFICAÇÃO E ILUMINAÇÃO EXTERNA	UN	1,0000000	31,70	31,70		
Auxiliar	88247 SINAPI	AUXILIAR DE ELETRICISTA COM ENCARGOS COMPLEMENTARES	SEDI - SERVIÇOS DIVERSOS	H	0,3434000	17,92	6,15		
Composição	88264 SINAPI	ELETRICISTA COM ENCARGOS COMPLEMENTARES	SEDI - SERVIÇOS DIVERSOS	H	0,3434000	22,83	7,83		
Auxiliar	00011950 SINAPI	BUCHA DE NYLON SEM ABA S6, COM PARAFUSO DE 4,20 X 40 MM EM AÇO ZINCADO COM ROSCA SOBERBA, CABECA CHATA E FENDA PHILLIPS	Material	UN	2,0000000	0,31	0,62		
Insumo	3911 ORSE	Condulete tipo "LL" de 1/2" em alumínio fundido a prova de tempo, gases, vapores e pós.	Material	un	1,0000000	17,10	17,10		
					MO sem LS =>	9,23	LS =>	0,00	
					Valor do BDI =>	8,53		MO com LS =>	9,23
								Valor com BDI =>	40,23
					Quant. =>	10,0000000	Preço Total =>	402,30	

Composição	Código Banco	Descrição	Tipo	Und	Quant.	Valor Unit	Total		
Composição	95777 MOD 2 Próprio	(ICC NORTE) (95777) MOD2- CONDULETE DE ALUMÍNIO, TIPO B, PARA ELETRODUTO DE AÇO GALVANIZADO DN 20 MM (3/4)	INEL - INSTALAÇÃO ELÉTRICA/ELETRIFICAÇÃO E ILUMINAÇÃO EXTERNA	UN	1,0000000	27,60	27,60		
Auxiliar	88247 SINAPI	AUXILIAR DE ELETRICISTA COM ENCARGOS COMPLEMENTARES	SEDI - SERVIÇOS DIVERSOS	H	0,3434000	17,92	6,15		
Composição	88264 SINAPI	ELETRICISTA COM ENCARGOS COMPLEMENTARES	SEDI - SERVIÇOS DIVERSOS	H	0,3434000	22,83	7,83		
Auxiliar	00011950 SINAPI	BUCHA DE NYLON SEM ABA S6, COM PARAFUSO DE 4,20 X 40 MM EM AÇO ZINCADO COM ROSCA SOBERBA, CABECA CHATA E FENDA PHILLIPS	Material	UN	2,0000000	0,31	0,62		
Insumo	646 ORSE	Condulete tipo "LL" de 3/4" em alumínio fundido a prova de tempo, gases, vapores e pós.	Material	un	1,0000000	13,00	13,00		
					MO sem LS =>	9,23	LS =>	0,00	
					Valor do BDI =>	7,43		MO com LS =>	9,23
								Valor com BDI =>	35,03
					Quant. =>	16,0000000	Preço Total =>	560,48	

Composição	Código Banco	Descrição	Tipo	Und	Quant.	Valor Unit	Total		
Composição	95777 MOD 2 Próprio	(ICC NORTE) (95777) MOD2- CONDULETE DE ALUMÍNIO, TIPO B, PARA ELETRODUTO DE AÇO GALVANIZADO DN 20 MM (3/4)	INEL - INSTALAÇÃO ELÉTRICA/ELETRIFICAÇÃO E ILUMINAÇÃO EXTERNA	UN	1,0000000	27,60	27,60		
Auxiliar	88247 SINAPI	AUXILIAR DE ELETRICISTA COM ENCARGOS COMPLEMENTARES	SEDI - SERVIÇOS DIVERSOS	H	0,3434000	17,92	6,15		
Composição	88264 SINAPI	ELETRICISTA COM ENCARGOS COMPLEMENTARES	SEDI - SERVIÇOS DIVERSOS	H	0,3434000	22,83	7,83		
Auxiliar	00011950 SINAPI	BUCHA DE NYLON SEM ABA S6, COM PARAFUSO DE 4,20 X 40 MM EM AÇO ZINCADO COM ROSCA SOBERBA, CABECA CHATA E FENDA PHILLIPS	Material	UN	2,0000000	0,31	0,62		
Insumo	646 ORSE	Condulete tipo "LL" de 3/4" em alumínio fundido a prova de tempo, gases, vapores e pós.	Material	un	1,0000000	13,00	13,00		
					MO sem LS =>	9,23	LS =>	0,00	
					Valor do BDI =>	7,43		MO com LS =>	9,23
								Valor com BDI =>	35,03
					Quant. =>	20,0000000	Preço Total =>	700,60	

Composição	Código Banco	Descrição	Tipo	Und	Quant.	Valor Unit	Total		
Composição	95777 MOD 3 Próprio	(ICC SUL) (95777) MOD3- CONDULETE DE ALUMÍNIO, TIPO B, PARA ELETRODUTO DE AÇO GALVANIZADO DN 20 MM (3/4)	INEL - INSTALAÇÃO ELÉTRICA/ELETRIFICAÇÃO E ILUMINAÇÃO EXTERNA	UN	1,0000000	18,90	18,90		
Auxiliar	88247 SINAPI	AUXILIAR DE ELETRICISTA COM ENCARGOS COMPLEMENTARES	SEDI - SERVIÇOS DIVERSOS	H	0,3434000	17,92	6,15		
Composição	88264 SINAPI	ELETRICISTA COM ENCARGOS COMPLEMENTARES	SEDI - SERVIÇOS DIVERSOS	H	0,3434000	22,83	7,83		
Auxiliar	00011950 SINAPI	BUCHA DE NYLON SEM ABA S6, COM PARAFUSO DE 4,20 X 40 MM EM AÇO ZINCADO COM ROSCA SOBERBA, CABECA CHATA E FENDA PHILLIPS	Material	UN	2,0000000	0,31	0,62		
Insumo	3904 ORSE	Condulete tipo "LB" de 1/2" em alumínio fundido a prova de tempo, gases, vapores e pós.	Material	un	1,0000000	4,30	4,30		
					MO sem LS =>	9,23	LS =>	0,00	
					Valor do BDI =>	5,08		MO com LS =>	9,23
								Valor com BDI =>	23,98
					Quant. =>	24,0000000	Preço Total =>	575,52	

Composição	Código Banco	Descrição	Tipo	Und	Quant.	Valor Unit	Total
Composição	95777 MOD 3 Próprio	(ICC NORTE) (95777) MOD3- CONDULETE DE ALUMÍNIO, TIPO B, PARA ELETRODUTO DE AÇO GALVANIZADO DN 20 MM (3/4)	INEL - INSTALAÇÃO ELÉTRICA/ELETRIFICAÇÃO E ILUMINAÇÃO EXTERNA	UN	1,0000000	18,90	18,90
Auxiliar	88247 SINAPI	AUXILIAR DE ELETRICISTA COM ENCARGOS COMPLEMENTARES	SEDI - SERVIÇOS DIVERSOS	H	0,3434000	17,92	6,15



COMPOSIÇÕES

OBJETO: OS07 - QUIOSQUES
ENDEREÇO: UnB - Brasília, DF, 70910-900
DATA: 02/08/2022

Composição	Código Banco	Descrição	Tipo	Und	Quant.	Valor Unit	Total		
Auxiliar	88264 SINAPI	ELETRICISTA COM ENCARGOS COMPLEMENTARES	SEDI - SERVIÇOS DIVERSOS	H	0,3434000	22,83	7,83		
Insumo	00011950 SINAPI	BUCHA DE NYLON SEM ABA S6, COM PARAFUSO DE 4,20 X 40 MM EM AÇO ZINCADO COM ROSCA SOBERBA, CABECA CHATA E FENDA PHILLIPS	Material	UN	2,0000000	0,31	0,62		
Insumo	3904 ORSE	Condulete tipo "LB" de 1/2" em alumínio fundido a prova de tempo, gases, vapores e pós.	Material	un	1,0000000	4,30	4,30		
				MO sem LS =>	9,23	LS =>	0,00	MO com LS =>	9,23
				Valor do BDI =>	5,08			Valor com BDI =>	23,98
				Quant. =>	24,0000000	Preço Total =>	575,52		

Composição	Código Banco	Descrição	Tipo	Und	Quant.	Valor Unit	Total		
Composição	95777 MOD 4 Próprio	(ICC SUL) (95777) MOD4- CONDULETE DE ALUMÍNIO, TIPO B, PARA ELETRODUTO DE AÇO GALVANIZADO DN 20 MM (3/4)	INEL - INSTALAÇÃO ELÉTRICA/ELETRIFICAÇÃO E ILUMINAÇÃO EXTERNA	UN	1,0000000	27,60	27,60		
Auxiliar	88247 SINAPI	AUXILIAR DE ELETRICISTA COM ENCARGOS COMPLEMENTARES	SEDI - SERVIÇOS DIVERSOS	H	0,3434000	17,92	6,15		
Auxiliar	88264 SINAPI	ELETRICISTA COM ENCARGOS COMPLEMENTARES	SEDI - SERVIÇOS DIVERSOS	H	0,3434000	22,83	7,83		
Auxiliar	00011950 SINAPI	BUCHA DE NYLON SEM ABA S6, COM PARAFUSO DE 4,20 X 40 MM EM AÇO ZINCADO COM ROSCA SOBERBA, CABECA CHATA E FENDA PHILLIPS	Material	UN	2,0000000	0,31	0,62		
Insumo	645 ORSE	Condulete tipo "LB" de 3/4" em alumínio fundido a prova de tempo, gases, vapores e pós.	Material	un	1,0000000	13,00	13,00		
				MO sem LS =>	9,23	LS =>	0,00	MO com LS =>	9,23
				Valor do BDI =>	7,43			Valor com BDI =>	35,03
				Quant. =>	110,0000000	Preço Total =>	3.853,30		

Composição	Código Banco	Descrição	Tipo	Und	Quant.	Valor Unit	Total		
Composição	95777 SINAPI	(ICC NORTE) CONDULETE DE ALUMÍNIO, TIPO B, PARA ELETRODUTO DE AÇO GALVANIZADO DN 20 MM (3/4)	INEL - INSTALAÇÃO ELÉTRICA/ELETRIFICAÇÃO E ILUMINAÇÃO EXTERNA	UN	1,0000000	26,94	26,94		
Auxiliar	88247 SINAPI	AUXILIAR DE ELETRICISTA COM ENCARGOS COMPLEMENTARES	SEDI - SERVIÇOS DIVERSOS	H	0,3434000	17,92	6,15		
Auxiliar	88264 SINAPI	ELETRICISTA COM ENCARGOS COMPLEMENTARES	SEDI - SERVIÇOS DIVERSOS	H	0,3434000	22,83	7,83		
Auxiliar	00011950 SINAPI	BUCHA DE NYLON SEM ABA S6, COM PARAFUSO DE 4,20 X 40 MM EM AÇO ZINCADO COM ROSCA SOBERBA, CABECA CHATA E FENDA PHILLIPS	Material	UN	2,0000000	0,31	0,62		
Insumo	00014053 SINAPI	CONDULETE DE ALUMÍNIO TIPO B, PARA ELETRODUTO ROSCAVEL DE 3/4". COM TAMPA CEGA	Material	UN	1,0000000	12,34	12,34		
				MO sem LS =>	9,23	LS =>	0,00	MO com LS =>	9,23
				Valor do BDI =>	7,25			Valor com BDI =>	34,19
				Quant. =>	117,0000000	Preço Total =>	4.000,23		

Composição	Código Banco	Descrição	Tipo	Und	Quant.	Valor Unit	Total		
Composição	95777 MOD 5 Próprio	(ICC NORTE) (95777) MOD5- CONDULETE DE ALUMÍNIO, TIPO B, PARA ELETRODUTO DE AÇO GALVANIZADO DN 20 MM (3/4)	INEL - INSTALAÇÃO ELÉTRICA/ELETRIFICAÇÃO E ILUMINAÇÃO EXTERNA	UN	1,0000000	28,37	28,37		
Auxiliar	88247 SINAPI	AUXILIAR DE ELETRICISTA COM ENCARGOS COMPLEMENTARES	SEDI - SERVIÇOS DIVERSOS	H	0,3434000	17,92	6,15		
Auxiliar	88264 SINAPI	ELETRICISTA COM ENCARGOS COMPLEMENTARES	SEDI - SERVIÇOS DIVERSOS	H	0,3434000	22,83	7,83		
Auxiliar	00011950 SINAPI	BUCHA DE NYLON SEM ABA S6, COM PARAFUSO DE 4,20 X 40 MM EM AÇO ZINCADO COM ROSCA SOBERBA, CABECA CHATA E FENDA PHILLIPS	Material	UN	2,0000000	0,31	0,62		
Insumo	3916 ORSE	Condulete tipo "LR" de 1/2" em alumínio fundido a prova de tempo, gases, vapores e pós.	Material	un	1,0000000	13,77	13,77		
				MO sem LS =>	9,23	LS =>	0,00	MO com LS =>	9,23
				Valor do BDI =>	7,64			Valor com BDI =>	36,01
				Quant. =>	6,0000000	Preço Total =>	216,06		

Composição	Código Banco	Descrição	Tipo	Und	Quant.	Valor Unit	Total		
Composição	95777 MOD 5 Próprio	(ICC NORTE) (95777) MOD5- CONDULETE DE ALUMÍNIO, TIPO B, PARA ELETRODUTO DE AÇO GALVANIZADO DN 20 MM (3/4)	INEL - INSTALAÇÃO ELÉTRICA/ELETRIFICAÇÃO E ILUMINAÇÃO EXTERNA	UN	1,0000000	28,37	28,37		
Auxiliar	88247 SINAPI	AUXILIAR DE ELETRICISTA COM ENCARGOS COMPLEMENTARES	SEDI - SERVIÇOS DIVERSOS	H	0,3434000	17,92	6,15		
Auxiliar	88264 SINAPI	ELETRICISTA COM ENCARGOS COMPLEMENTARES	SEDI - SERVIÇOS DIVERSOS	H	0,3434000	22,83	7,83		
Auxiliar	00011950 SINAPI	BUCHA DE NYLON SEM ABA S6, COM PARAFUSO DE 4,20 X 40 MM EM AÇO ZINCADO COM ROSCA SOBERBA, CABECA CHATA E FENDA PHILLIPS	Material	UN	2,0000000	0,31	0,62		
Insumo	3916 ORSE	Condulete tipo "LR" de 1/2" em alumínio fundido a prova de tempo, gases, vapores e pós.	Material	un	1,0000000	13,77	13,77		
				MO sem LS =>	9,23	LS =>	0,00	MO com LS =>	9,23
				Valor do BDI =>	7,64			Valor com BDI =>	36,01
				Quant. =>	6,0000000	Preço Total =>	216,06		

Composição	Código Banco	Descrição	Tipo	Und	Quant.	Valor Unit	Total		
Composição	95778 SINAPI	(ICC SUL) CONDULETE DE ALUMÍNIO, TIPO C, PARA ELETRODUTO DE AÇO GALVANIZADO DN 20 MM (3/4)	INEL - INSTALAÇÃO ELÉTRICA/ELETRIFICAÇÃO E ILUMINAÇÃO EXTERNA	UN	1,0000000	27,68	27,68		
Auxiliar	88247 SINAPI	AUXILIAR DE ELETRICISTA COM ENCARGOS COMPLEMENTARES	SEDI - SERVIÇOS DIVERSOS	H	0,3434000	17,92	6,15		
Auxiliar	88264 SINAPI	ELETRICISTA COM ENCARGOS COMPLEMENTARES	SEDI - SERVIÇOS DIVERSOS	H	0,3434000	22,83	7,83		
Auxiliar	00011950 SINAPI	BUCHA DE NYLON SEM ABA S6, COM PARAFUSO DE 4,20 X 40 MM EM AÇO ZINCADO COM ROSCA SOBERBA, CABECA CHATA E FENDA PHILLIPS	Material	UN	2,0000000	0,31	0,62		
Insumo	00002559 SINAPI	CONDULETE DE ALUMÍNIO TIPO C, PARA ELETRODUTO ROSCAVEL DE 3/4". COM TAMPA CEGA	Material	UN	1,0000000	13,08	13,08		
				MO sem LS =>	9,23	LS =>	0,00	MO com LS =>	9,23
				Valor do BDI =>	7,45			Valor com BDI =>	35,13
				Quant. =>	2,0000000	Preço Total =>	70,26		

Composição	Código Banco	Descrição	Tipo	Und	Quant.	Valor Unit	Total
Composição	95778 SINAPI	(ICC NORTE) CONDULETE DE ALUMÍNIO, TIPO C, PARA ELETRODUTO DE AÇO GALVANIZADO DN 20 MM (3/4)	INEL - INSTALAÇÃO ELÉTRICA/ELETRIFICAÇÃO E ILUMINAÇÃO EXTERNA	UN	1,0000000	27,68	27,68
Auxiliar	88247 SINAPI	AUXILIAR DE ELETRICISTA COM ENCARGOS COMPLEMENTARES	SEDI - SERVIÇOS DIVERSOS	H	0,3434000	17,92	6,15
Auxiliar	88264 SINAPI	ELETRICISTA COM ENCARGOS COMPLEMENTARES	SEDI - SERVIÇOS DIVERSOS	H	0,3434000	22,83	7,83



COMPOSIÇÕES

OBJETO: OS07 - QUIOSQUES
ENDEREÇO: UnB - Brasília, DF, 70910-900
DATA: 02/08/2022

Insumo	00011950	SINAPI	BUCHA DE NYLON SEM ABA S6, COM PARAFUSO DE 4,20 X 40 MM EM AÇO ZINCADO COM ROSCA SOBERBA, CABECA CHATA E FENDA PHILLIPS	Material	UN	2,0000000	0,31	0,62	
Insumo	00002559	SINAPI	CONDULETE DE ALUMINIO TIPO C, PARA ELETRODUTO ROSCAVEL DE 3/4". COM TAMPA CEGA	Material	UN	1,0000000	13,08	13,08	
				MO sem LS =>	9,23	LS =>	0,00	MO com LS =>	9,23
				Valor do BDI =>	7,45			Valor com BDI =>	35,13
						Quant. =>	3,0000000	Preço Total =>	105,39

Composição	Código Banco	Descrição	Tipo	Und	Quant.	Valor Unit	Total		
Composição	95780 MOD 1 Próprio	(ICC SUL) (95780) MOD1- CONDULETE DE ALUMÍNIO, TIPO B, PARA ELETRODUTO DE AÇO GALVANIZADO DN 25 MM (1	INEL - INSTALAÇÃO ELÉTRICA/ELETRIFICAÇÃO E ILUMINAÇÃO EXTERNA SEDI - SERVIÇOS DIVERSOS	UN	1,0000000	33,66	33,66		
Composição Auxiliar	88247 SINAPI	AUXILIAR DE ELETRICISTA COM ENCARGOS COMPLEMENTARES	SEDI - SERVIÇOS DIVERSOS	H	0,3570000	17,92	6,39		
Composição Auxiliar	88264 SINAPI	ELETRICISTA COM ENCARGOS COMPLEMENTARES	SEDI - SERVIÇOS DIVERSOS	H	0,3570000	22,83	8,15		
Insumo	00011950 SINAPI	BUCHA DE NYLON SEM ABA S6, COM PARAFUSO DE 4,20 X 40 MM EM AÇO ZINCADO COM ROSCA SOBERBA, CABECA CHATA E FENDA PHILLIPS	Material	UN	2,0000000	0,31	0,62		
Insumo	641 ORSE	Condulete tipo "LL" de 1" em alumínio fundido a prova de tempo, gases, vapores e pós.	Material	un	1,0000000	18,50	18,50		
				MO sem LS =>	9,59	LS =>	0,00	MO com LS =>	9,59
				Valor do BDI =>	9,06			Valor com BDI =>	42,72
						Quant. =>	2,0000000	Preço Total =>	85,44

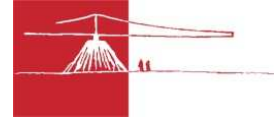
Composição	Código Banco	Descrição	Tipo	Und	Quant.	Valor Unit	Total		
Composição	95780 MOD 1 Próprio	(ICC NORTE) (95780) MOD1- CONDULETE DE ALUMÍNIO, TIPO B, PARA ELETRODUTO DE AÇO GALVANIZADO DN 25 MM (1	INEL - INSTALAÇÃO ELÉTRICA/ELETRIFICAÇÃO E ILUMINAÇÃO EXTERNA SEDI - SERVIÇOS DIVERSOS	UN	1,0000000	33,66	33,66		
Composição Auxiliar	88247 SINAPI	AUXILIAR DE ELETRICISTA COM ENCARGOS COMPLEMENTARES	SEDI - SERVIÇOS DIVERSOS	H	0,3570000	17,92	6,39		
Composição Auxiliar	88264 SINAPI	ELETRICISTA COM ENCARGOS COMPLEMENTARES	SEDI - SERVIÇOS DIVERSOS	H	0,3570000	22,83	8,15		
Insumo	00011950 SINAPI	BUCHA DE NYLON SEM ABA S6, COM PARAFUSO DE 4,20 X 40 MM EM AÇO ZINCADO COM ROSCA SOBERBA, CABECA CHATA E FENDA PHILLIPS	Material	UN	2,0000000	0,31	0,62		
Insumo	641 ORSE	Condulete tipo "LL" de 1" em alumínio fundido a prova de tempo, gases, vapores e pós.	Material	un	1,0000000	18,50	18,50		
				MO sem LS =>	9,59	LS =>	0,00	MO com LS =>	9,59
				Valor do BDI =>	9,06			Valor com BDI =>	42,72
						Quant. =>	1,0000000	Preço Total =>	42,72

Composição	Código Banco	Descrição	Tipo	Und	Quant.	Valor Unit	Total		
Composição	95780 MOD 2 Próprio	(ICC NORTE) (95780) MOD2- CONDULETE DE ALUMÍNIO, TIPO B, PARA ELETRODUTO DE AÇO GALVANIZADO DN 25 MM (1	INEL - INSTALAÇÃO ELÉTRICA/ELETRIFICAÇÃO E ILUMINAÇÃO EXTERNA SEDI - SERVIÇOS DIVERSOS	UN	1,0000000	38,36	38,36		
Composição Auxiliar	88247 SINAPI	AUXILIAR DE ELETRICISTA COM ENCARGOS COMPLEMENTARES	SEDI - SERVIÇOS DIVERSOS	H	0,3570000	17,92	6,39		
Composição Auxiliar	88264 SINAPI	ELETRICISTA COM ENCARGOS COMPLEMENTARES	SEDI - SERVIÇOS DIVERSOS	H	0,3570000	22,83	8,15		
Insumo	00011950 SINAPI	BUCHA DE NYLON SEM ABA S6, COM PARAFUSO DE 4,20 X 40 MM EM AÇO ZINCADO COM ROSCA SOBERBA, CABECA CHATA E FENDA PHILLIPS	Material	UN	2,0000000	0,31	0,62		
Insumo	3905 ORSE	Condulete tipo "LB" de 1" em alumínio fundido a prova de tempo, gases, vapores e pós.	Material	un	1,0000000	23,20	23,20		
				MO sem LS =>	9,59	LS =>	0,00	MO com LS =>	9,59
				Valor do BDI =>	10,33			Valor com BDI =>	48,69
						Quant. =>	4,0000000	Preço Total =>	194,76

Composição	Código Banco	Descrição	Tipo	Und	Quant.	Valor Unit	Total		
Composição	95780 MOD 2 Próprio	(ICC NORTE) (95780) MOD2- CONDULETE DE ALUMÍNIO, TIPO B, PARA ELETRODUTO DE AÇO GALVANIZADO DN 25 MM (1	INEL - INSTALAÇÃO ELÉTRICA/ELETRIFICAÇÃO E ILUMINAÇÃO EXTERNA SEDI - SERVIÇOS DIVERSOS	UN	1,0000000	38,36	38,36		
Composição Auxiliar	88247 SINAPI	AUXILIAR DE ELETRICISTA COM ENCARGOS COMPLEMENTARES	SEDI - SERVIÇOS DIVERSOS	H	0,3570000	17,92	6,39		
Composição Auxiliar	88264 SINAPI	ELETRICISTA COM ENCARGOS COMPLEMENTARES	SEDI - SERVIÇOS DIVERSOS	H	0,3570000	22,83	8,15		
Insumo	00011950 SINAPI	BUCHA DE NYLON SEM ABA S6, COM PARAFUSO DE 4,20 X 40 MM EM AÇO ZINCADO COM ROSCA SOBERBA, CABECA CHATA E FENDA PHILLIPS	Material	UN	2,0000000	0,31	0,62		
Insumo	3905 ORSE	Condulete tipo "LB" de 1" em alumínio fundido a prova de tempo, gases, vapores e pós.	Material	un	1,0000000	23,20	23,20		
				MO sem LS =>	9,59	LS =>	0,00	MO com LS =>	9,59
				Valor do BDI =>	10,33			Valor com BDI =>	48,69
						Quant. =>	4,0000000	Preço Total =>	194,76

Composição	Código Banco	Descrição	Tipo	Und	Quant.	Valor Unit	Total		
Composição	95781 SINAPI	(ICC SUL) CONDULETE DE ALUMINIO, TIPO C, PARA ELETRODUTO DE AÇO GALVANIZADO DN 25 MM (1	INEL - INSTALAÇÃO ELÉTRICA/ELETRIFICAÇÃO E ILUMINAÇÃO EXTERNA SEDI - SERVIÇOS DIVERSOS	UN	1,0000000	31,51	31,51		
Composição Auxiliar	88247 SINAPI	AUXILIAR DE ELETRICISTA COM ENCARGOS COMPLEMENTARES	SEDI - SERVIÇOS DIVERSOS	H	0,3570000	17,92	6,39		
Composição Auxiliar	88264 SINAPI	ELETRICISTA COM ENCARGOS COMPLEMENTARES	SEDI - SERVIÇOS DIVERSOS	H	0,3570000	22,83	8,15		
Insumo	00011950 SINAPI	BUCHA DE NYLON SEM ABA S6, COM PARAFUSO DE 4,20 X 40 MM EM AÇO ZINCADO COM ROSCA SOBERBA, CABECA CHATA E FENDA PHILLIPS	Material	UN	2,0000000	0,31	0,62		
Insumo	00002560 SINAPI	CONDULETE DE ALUMINIO TIPO C, PARA ELETRODUTO ROSCAVEL DE 1", COM TAMPA CEGA	Material	UN	1,0000000	16,35	16,35		
				MO sem LS =>	9,59	LS =>	0,00	MO com LS =>	9,59
				Valor do BDI =>	8,48			Valor com BDI =>	39,99
						Quant. =>	1,0000000	Preço Total =>	39,99

Composição	Código Banco	Descrição	Tipo	Und	Quant.	Valor Unit	Total
Composição	95781 SINAPI	(ICC NORTE) CONDULETE DE ALUMINIO, TIPO C, PARA ELETRODUTO DE AÇO GALVANIZADO DN 25 MM (1	INEL - INSTALAÇÃO ELÉTRICA/ELETRIFICAÇÃO E ILUMINAÇÃO EXTERNA SEDI - SERVIÇOS DIVERSOS	UN	1,0000000	31,51	31,51
Composição Auxiliar	88247 SINAPI	AUXILIAR DE ELETRICISTA COM ENCARGOS COMPLEMENTARES	SEDI - SERVIÇOS DIVERSOS	H	0,3570000	17,92	6,39
Composição Auxiliar	88264 SINAPI	ELETRICISTA COM ENCARGOS COMPLEMENTARES	SEDI - SERVIÇOS DIVERSOS	H	0,3570000	22,83	8,15
Insumo	00011950 SINAPI	BUCHA DE NYLON SEM ABA S6, COM PARAFUSO DE 4,20 X 40 MM EM AÇO ZINCADO COM ROSCA SOBERBA, CABECA CHATA E FENDA PHILLIPS	Material	UN	2,0000000	0,31	0,62



COMPOSIÇÕES

OBJETO: OS07 - QUIOSQUES
ENDEREÇO: UnB - Brasília, DF, 70910-900
DATA: 02/08/2022

Insumo	00002560	SINAPI	CONDULETE DE ALUMINIO TIPO C, PARA ELETRODUTO ROSCAVEL DE 1", COM TAMPA CEGA	Material	UN	1,0000000	16,35	16,35
				MO sem LS =>		9,59	LS =>	0,00
				Valor do BDI =>		8,48	MO com LS =>	9,59
							Valor com BDI =>	39,99
							Quant. =>	2,0000000
							Preço Total =>	79,98

Composição	Código Banco	Descrição	Tipo	Und	Quant.	Valor Unit	Total	
Composição	95795	SINAPI	(ICC SUL) CONDULETE DE ALUMINIO, TIPO T, PARA ELETRODUTO DE AÇO GALVANIZADO DN 20 MM (3/4)	INEL - INSTALAÇÃO ELÉTRICA/ELETRIFICAÇÃO E ILUMINAÇÃO EXTERNA	UN	1,0000000	31,03	31,03
Composição Auxiliar	88247	SINAPI	AUXILIAR DE ELETRICISTA COM ENCARGOS COMPLEMENTARES	SEDI - SERVIÇOS DIVERSOS	H	0,4368000	17,92	7,82
Composição Auxiliar	88264	SINAPI	ELETRICISTA COM ENCARGOS COMPLEMENTARES	SEDI - SERVIÇOS DIVERSOS	H	0,4368000	22,83	9,97
Insumo	00011950	SINAPI	BUCHA DE NYLON SEM ABA S6, COM PARAFUSO DE 4,20 X 40 MM EM AÇO ZINCADO COM ROSCA SOBERBA, CABECA CHATA E FENDA PHILLIPS	Material	UN	2,0000000	0,31	0,62
Insumo	00002574	SINAPI	CONDULETE DE ALUMINIO TIPO T, PARA ELETRODUTO ROSCAVEL DE 3/4". COM TAMPA CEGA	Material	UN	1,0000000	12,62	12,62
				MO sem LS =>		11,74	LS =>	0,00
				Valor do BDI =>		8,35	MO com LS =>	11,74
							Valor com BDI =>	39,38
							Quant. =>	58,0000000
							Preço Total =>	2.284,04

Composição	Código Banco	Descrição	Tipo	Und	Quant.	Valor Unit	Total	
Composição	95795	SINAPI	(ICC NORTE) CONDULETE DE ALUMINIO, TIPO T, PARA ELETRODUTO DE AÇO GALVANIZADO DN 20 MM (3/4)	INEL - INSTALAÇÃO ELÉTRICA/ELETRIFICAÇÃO E ILUMINAÇÃO EXTERNA	UN	1,0000000	31,03	31,03
Composição Auxiliar	88247	SINAPI	AUXILIAR DE ELETRICISTA COM ENCARGOS COMPLEMENTARES	SEDI - SERVIÇOS DIVERSOS	H	0,4368000	17,92	7,82
Composição Auxiliar	88264	SINAPI	ELETRICISTA COM ENCARGOS COMPLEMENTARES	SEDI - SERVIÇOS DIVERSOS	H	0,4368000	22,83	9,97
Insumo	00011950	SINAPI	BUCHA DE NYLON SEM ABA S6, COM PARAFUSO DE 4,20 X 40 MM EM AÇO ZINCADO COM ROSCA SOBERBA, CABECA CHATA E FENDA PHILLIPS	Material	UN	2,0000000	0,31	0,62
Insumo	00002574	SINAPI	CONDULETE DE ALUMINIO TIPO T, PARA ELETRODUTO ROSCAVEL DE 3/4". COM TAMPA CEGA	Material	UN	1,0000000	12,62	12,62
				MO sem LS =>		11,74	LS =>	0,00
				Valor do BDI =>		8,35	MO com LS =>	11,74
							Valor com BDI =>	39,38
							Quant. =>	58,0000000
							Preço Total =>	2.284,04

Composição	Código Banco	Descrição	Tipo	Und	Quant.	Valor Unit	Total	
Composição	95787	SINAPI	(ICC SUL) CONDULETE DE ALUMINIO, TIPO LR, PARA ELETRODUTO DE AÇO GALVANIZADO DN 20 MM (3/4)	INEL - INSTALAÇÃO ELÉTRICA/ELETRIFICAÇÃO E ILUMINAÇÃO EXTERNA	UN	1,0000000	26,91	26,91
Composição Auxiliar	88247	SINAPI	AUXILIAR DE ELETRICISTA COM ENCARGOS COMPLEMENTARES	SEDI - SERVIÇOS DIVERSOS	H	0,3769000	17,92	6,75
Composição Auxiliar	88264	SINAPI	ELETRICISTA COM ENCARGOS COMPLEMENTARES	SEDI - SERVIÇOS DIVERSOS	H	0,3769000	22,83	8,60
Insumo	00011950	SINAPI	BUCHA DE NYLON SEM ABA S6, COM PARAFUSO DE 4,20 X 40 MM EM AÇO ZINCADO COM ROSCA SOBERBA, CABECA CHATA E FENDA PHILLIPS	Material	UN	2,0000000	0,31	0,62
Insumo	00002593	SINAPI	CONDULETE DE ALUMINIO TIPO LR, PARA ELETRODUTO ROSCAVEL DE 3/4". COM TAMPA CEGA	Material	UN	1,0000000	10,94	10,94
				MO sem LS =>		10,13	LS =>	0,00
				Valor do BDI =>		7,24	MO com LS =>	10,13
							Valor com BDI =>	34,15
							Quant. =>	6,0000000
							Preço Total =>	204,90

Composição	Código Banco	Descrição	Tipo	Und	Quant.	Valor Unit	Total	
Composição	95789	SINAPI	(ICC SUL) CONDULETE DE ALUMINIO, TIPO LR, PARA ELETRODUTO DE AÇO GALVANIZADO DN 25 MM (1)	INEL - INSTALAÇÃO ELÉTRICA/ELETRIFICAÇÃO E ILUMINAÇÃO EXTERNA	UN	1,0000000	34,03	34,03
Composição Auxiliar	88247	SINAPI	AUXILIAR DE ELETRICISTA COM ENCARGOS COMPLEMENTARES	SEDI - SERVIÇOS DIVERSOS	H	0,3978000	17,92	7,12
Composição Auxiliar	88264	SINAPI	ELETRICISTA COM ENCARGOS COMPLEMENTARES	SEDI - SERVIÇOS DIVERSOS	H	0,3978000	22,83	9,08
Insumo	00011950	SINAPI	BUCHA DE NYLON SEM ABA S6, COM PARAFUSO DE 4,20 X 40 MM EM AÇO ZINCADO COM ROSCA SOBERBA, CABECA CHATA E FENDA PHILLIPS	Material	UN	2,0000000	0,31	0,62
Insumo	00002570	SINAPI	CONDULETE DE ALUMINIO TIPO LR, PARA ELETRODUTO ROSCAVEL DE 1". COM TAMPA CEGA	Material	UN	1,0000000	17,21	17,21
				MO sem LS =>		10,69	LS =>	0,00
				Valor do BDI =>		9,16	MO com LS =>	10,69
							Valor com BDI =>	43,19
							Quant. =>	1,0000000
							Preço Total =>	43,19

Composição	Código Banco	Descrição	Tipo	Und	Quant.	Valor Unit	Total	
Composição	93653	SINAPI	(ICC SUL) DISJUNTOR MONOPOLAR TIPO DIN, CORRENTE NOMINAL DE 10A - FORNECIMENTO E INSTALAÇÃO, AF. 10/2020	INEL - INSTALAÇÃO ELÉTRICA/ELETRIFICAÇÃO E SEDI - SERVIÇOS DIVERSOS	UN	1,0000000	12,87	12,87
Composição Auxiliar	88247	SINAPI	AUXILIAR DE ELETRICISTA COM ENCARGOS COMPLEMENTARES	SEDI - SERVIÇOS DIVERSOS	H	0,0352000	17,92	0,63
Composição Auxiliar	88264	SINAPI	ELETRICISTA COM ENCARGOS COMPLEMENTARES	SEDI - SERVIÇOS DIVERSOS	H	0,0352000	22,83	0,80
Insumo	00034653	SINAPI	DISJUNTOR TIPO DIN/IEC, MONOPOLAR DE 6 ATE 32A	Material	UN	1,0000000	10,59	10,59
Insumo	00001570	SINAPI	TERMINAL A COMPRESSAO EM COBRE ESTANHADO PARA CABO 2,5 MM2, 1 FURO E 1 COMPRESSAO, PARA PARAFUSO DE FIXACAO M5	Material	UN	1,0000000	0,85	0,85
				MO sem LS =>		0,93	LS =>	0,00
				Valor do BDI =>		3,46	MO com LS =>	0,93
							Valor com BDI =>	16,33
							Quant. =>	24,0000000
							Preço Total =>	391,92

Composição	Código Banco	Descrição	Tipo	Und	Quant.	Valor Unit	Total	
Composição	93653	SINAPI	(ICC NORTE) DISJUNTOR MONOPOLAR TIPO DIN, CORRENTE NOMINAL DE 10A - FORNECIMENTO E INSTALAÇÃO, AF. 10/2020	INEL - INSTALAÇÃO ELÉTRICA/ELETRIFICAÇÃO E SEDI - SERVIÇOS DIVERSOS	UN	1,0000000	12,87	12,87
Composição Auxiliar	88247	SINAPI	AUXILIAR DE ELETRICISTA COM ENCARGOS COMPLEMENTARES	SEDI - SERVIÇOS DIVERSOS	H	0,0352000	17,92	0,63
Composição Auxiliar	88264	SINAPI	ELETRICISTA COM ENCARGOS COMPLEMENTARES	SEDI - SERVIÇOS DIVERSOS	H	0,0352000	22,83	0,80
Insumo	00034653	SINAPI	DISJUNTOR TIPO DIN/IEC, MONOPOLAR DE 6 ATE 32A	Material	UN	1,0000000	10,59	10,59
Insumo	00001570	SINAPI	TERMINAL A COMPRESSAO EM COBRE ESTANHADO PARA CABO 2,5 MM2, 1 FURO E 1 COMPRESSAO, PARA PARAFUSO DE FIXACAO M5	Material	UN	1,0000000	0,85	0,85
				MO sem LS =>		0,93	LS =>	0,00
				Valor do BDI =>		3,46	MO com LS =>	0,93
							Valor com BDI =>	16,33



COMPOSIÇÕES

OBJETO: OS07 - QUIOSQUES
ENDEREÇO: UnB - Brasília, DF, 70910-900
DATA: 02/08/2022

Quant. => 24,000000 Preço Total => 391,92

	Código	Banco	Descrição	Tipo	Und	Quant.	Valor Unit	Total		
Composição	93661	SINAPI	(ICC SUL) DISJUNTOR BIPOLAR TIPO DIN, CORRENTE NOMINAL DE 16A - FORNECIMENTO E INSTALAÇÃO. AF 10/2020	INEL - INSTALAÇÃO ELÉTRICA/ELETRIFICAÇÃO E SEDI - SERVIÇOS DIVERSOS	UN	1,0000000	66,29	66,29		
Composição Auxiliar	88247	SINAPI	AUXILIAR DE ELETRICISTA COM ENCARGOS COMPLEMENTARES	SEDI - SERVIÇOS DIVERSOS	H	0,0952000	17,92	1,70		
Composição Auxiliar	88264	SINAPI	ELETRICISTA COM ENCARGOS COMPLEMENTARES	SEDI - SERVIÇOS DIVERSOS	H	0,0952000	22,83	2,17		
Insumo	00034616	SINAPI	DISJUNTOR TIPO DIN/IEC, BIPOLAR DE 6 ATE 32A	Material	UN	1,0000000	60,72	60,72		
Insumo	00001570	SINAPI	TERMINAL A COMPRESSAO EM COBRE ESTANHADO PARA CABO 2,5 MM2, 1 FURO E 1 COMPRESSAO, PARA PARAFUSO DE FIXACAO M5	Material	UN	2,0000000	0,85	1,70		
					MO sem LS =>	2,55	LS =>	0,00	MO com LS =>	2,55
					Valor do BDI =>	17,85			Valor com BDI =>	84,14
						Quant. =>	4,0000000	Preço Total =>	336,56	

	Código	Banco	Descrição	Tipo	Und	Quant.	Valor Unit	Total		
Composição	93661	SINAPI	(ICC NORTE) DISJUNTOR BIPOLAR TIPO DIN, CORRENTE NOMINAL DE 16A - FORNECIMENTO E INSTALAÇÃO. AF 10/2020	INEL - INSTALAÇÃO ELÉTRICA/ELETRIFICAÇÃO E SEDI - SERVIÇOS DIVERSOS	UN	1,0000000	66,29	66,29		
Composição Auxiliar	88247	SINAPI	AUXILIAR DE ELETRICISTA COM ENCARGOS COMPLEMENTARES	SEDI - SERVIÇOS DIVERSOS	H	0,0952000	17,92	1,70		
Composição Auxiliar	88264	SINAPI	ELETRICISTA COM ENCARGOS COMPLEMENTARES	SEDI - SERVIÇOS DIVERSOS	H	0,0952000	22,83	2,17		
Insumo	00034616	SINAPI	DISJUNTOR TIPO DIN/IEC, BIPOLAR DE 6 ATE 32A	Material	UN	1,0000000	60,72	60,72		
Insumo	00001570	SINAPI	TERMINAL A COMPRESSAO EM COBRE ESTANHADO PARA CABO 2,5 MM2, 1 FURO E 1 COMPRESSAO, PARA PARAFUSO DE FIXACAO M5	Material	UN	2,0000000	0,85	1,70		
					MO sem LS =>	2,55	LS =>	0,00	MO com LS =>	2,55
					Valor do BDI =>	17,85			Valor com BDI =>	84,14
						Quant. =>	4,0000000	Preço Total =>	336,56	

	Código	Banco	Descrição	Tipo	Und	Quant.	Valor Unit	Total		
Composição	93668	SINAPI	(ICC SUL) DISJUNTOR TRIPOLAR TIPO DIN, CORRENTE NOMINAL DE 16A - FORNECIMENTO E INSTALAÇÃO. AF 10/2020	INEL - INSTALAÇÃO ELÉTRICA/ELETRIFICAÇÃO E SEDI - SERVIÇOS DIVERSOS	UN	1,0000000	82,76	82,76		
Composição Auxiliar	88247	SINAPI	AUXILIAR DE ELETRICISTA COM ENCARGOS COMPLEMENTARES	SEDI - SERVIÇOS DIVERSOS	H	0,1428000	17,92	2,55		
Composição Auxiliar	88264	SINAPI	ELETRICISTA COM ENCARGOS COMPLEMENTARES	SEDI - SERVIÇOS DIVERSOS	H	0,1428000	22,83	3,26		
Insumo	00034709	SINAPI	DISJUNTOR TIPO DIN/IEC, TRIPOLAR DE 10 ATE 50A	Material	UN	1,0000000	74,40	74,40		
Insumo	00001570	SINAPI	TERMINAL A COMPRESSAO EM COBRE ESTANHADO PARA CABO 2,5 MM2, 1 FURO E 1 COMPRESSAO, PARA PARAFUSO DE FIXACAO M5	Material	UN	3,0000000	0,85	2,55		
					MO sem LS =>	3,83	LS =>	0,00	MO com LS =>	3,83
					Valor do BDI =>	22,28			Valor com BDI =>	105,04
						Quant. =>	4,0000000	Preço Total =>	420,16	

	Código	Banco	Descrição	Tipo	Und	Quant.	Valor Unit	Total		
Composição	93668	SINAPI	(ICC NORTE) DISJUNTOR TRIPOLAR TIPO DIN, CORRENTE NOMINAL DE 16A - FORNECIMENTO E INSTALAÇÃO. AF 10/2020	INEL - INSTALAÇÃO ELÉTRICA/ELETRIFICAÇÃO E SEDI - SERVIÇOS DIVERSOS	UN	1,0000000	82,76	82,76		
Composição Auxiliar	88247	SINAPI	AUXILIAR DE ELETRICISTA COM ENCARGOS COMPLEMENTARES	SEDI - SERVIÇOS DIVERSOS	H	0,1428000	17,92	2,55		
Composição Auxiliar	88264	SINAPI	ELETRICISTA COM ENCARGOS COMPLEMENTARES	SEDI - SERVIÇOS DIVERSOS	H	0,1428000	22,83	3,26		
Insumo	00034709	SINAPI	DISJUNTOR TIPO DIN/IEC, TRIPOLAR DE 10 ATE 50A	Material	UN	1,0000000	74,40	74,40		
Insumo	00001570	SINAPI	TERMINAL A COMPRESSAO EM COBRE ESTANHADO PARA CABO 2,5 MM2, 1 FURO E 1 COMPRESSAO, PARA PARAFUSO DE FIXACAO M5	Material	UN	3,0000000	0,85	2,55		
					MO sem LS =>	3,83	LS =>	0,00	MO com LS =>	3,83
					Valor do BDI =>	22,28			Valor com BDI =>	105,04
						Quant. =>	4,0000000	Preço Total =>	420,16	

	Código	Banco	Descrição	Tipo	Und	Quant.	Valor Unit	Total		
Composição	93671	SINAPI	(ICC SUL) DISJUNTOR TRIPOLAR TIPO DIN, CORRENTE NOMINAL DE 32A - FORNECIMENTO E INSTALAÇÃO. AF 10/2020	INEL - INSTALAÇÃO ELÉTRICA/ELETRIFICAÇÃO E SEDI - SERVIÇOS DIVERSOS	UN	1,0000000	89,46	89,46		
Composição Auxiliar	88247	SINAPI	AUXILIAR DE ELETRICISTA COM ENCARGOS COMPLEMENTARES	SEDI - SERVIÇOS DIVERSOS	H	0,2734000	17,92	4,89		
Composição Auxiliar	88264	SINAPI	ELETRICISTA COM ENCARGOS COMPLEMENTARES	SEDI - SERVIÇOS DIVERSOS	H	0,2734000	22,83	6,24		
Insumo	00034709	SINAPI	DISJUNTOR TIPO DIN/IEC, TRIPOLAR DE 10 ATE 50A	Material	UN	1,0000000	74,40	74,40		
Insumo	00001573	SINAPI	TERMINAL A COMPRESSAO EM COBRE ESTANHADO PARA CABO 6 MM2, 1 FURO E 1 COMPRESSAO, PARA PARAFUSO DE FIXACAO M6	Material	UN	3,0000000	1,31	3,93		
					MO sem LS =>	7,34	LS =>	0,00	MO com LS =>	7,34
					Valor do BDI =>	24,09			Valor com BDI =>	113,55
						Quant. =>	1,0000000	Preço Total =>	113,55	

	Código	Banco	Descrição	Tipo	Und	Quant.	Valor Unit	Total		
Composição	93671	SINAPI	(ICC NORTE) DISJUNTOR TRIPOLAR TIPO DIN, CORRENTE NOMINAL DE 32A - FORNECIMENTO E INSTALAÇÃO. AF 10/2020	INEL - INSTALAÇÃO ELÉTRICA/ELETRIFICAÇÃO E SEDI - SERVIÇOS DIVERSOS	UN	1,0000000	89,46	89,46		
Composição Auxiliar	88247	SINAPI	AUXILIAR DE ELETRICISTA COM ENCARGOS COMPLEMENTARES	SEDI - SERVIÇOS DIVERSOS	H	0,2734000	17,92	4,89		
Composição Auxiliar	88264	SINAPI	ELETRICISTA COM ENCARGOS COMPLEMENTARES	SEDI - SERVIÇOS DIVERSOS	H	0,2734000	22,83	6,24		
Insumo	00034709	SINAPI	DISJUNTOR TIPO DIN/IEC, TRIPOLAR DE 10 ATE 50A	Material	UN	1,0000000	74,40	74,40		
Insumo	00001573	SINAPI	TERMINAL A COMPRESSAO EM COBRE ESTANHADO PARA CABO 6 MM2, 1 FURO E 1 COMPRESSAO, PARA PARAFUSO DE FIXACAO M6	Material	UN	3,0000000	1,31	3,93		
					MO sem LS =>	7,34	LS =>	0,00	MO com LS =>	7,34
					Valor do BDI =>	24,09			Valor com BDI =>	113,55
						Quant. =>	1,0000000	Preço Total =>	113,55	

	Código	Banco	Descrição	Tipo	Und	Quant.	Valor Unit	Total
Composição	93673	SINAPI	(ICC SUL) DISJUNTOR TRIPOLAR TIPO DIN, CORRENTE NOMINAL DE 50A - FORNECIMENTO E INSTALAÇÃO. AF 10/2020	INEL - INSTALAÇÃO ELÉTRICA/ELETRIFICAÇÃO E SEDI - SERVIÇOS DIVERSOS	UN	1,0000000	102,60	102,60
Composição Auxiliar	88247	SINAPI	AUXILIAR DE ELETRICISTA COM ENCARGOS COMPLEMENTARES	SEDI - SERVIÇOS DIVERSOS	H	0,5677000	17,92	10,17



COMPOSIÇÕES

OBJETO: OS07 - QUIOSQUES
ENDEREÇO: UnB - Brasília, DF, 70910-900
DATA: 02/08/2022

Composição	88264 SINAPI	ELETRICISTA COM ENCARGOS COMPLEMENTARES	SEDI - SERVIÇOS DIVERSOS	H	0,5677000	22,83	12,96		
Auxiliar									
Insumo	00034709 SINAPI	DISJUNTOR TIPO DIN/IEC, TRIPOLAR DE 10 ATE 50A	Material	UN	1,0000000	74,40	74,40		
Insumo	00001575 SINAPI	TERMINAL A COMPRESSAO EM COBRE ESTANHADO PARA CABO 16 MM2, 1 FURO E 1 COMPRESSAO, PARA PARAFUSO DE FIXACAO M6	Material	UN	3,0000000	1,69	5,07		
				MO sem LS =>	15,25	LS =>	0,00	MO com LS =>	15,25
				Valor do BDI =>	27,63			Valor com BDI =>	130,23
				Quant. =>	1,0000000	Preço Total =>	130,23		

Composição	Código Banco	Descrição	Tipo	Und	Quant.	Valor Unit	Total		
Composição	93673 SINAPI	(ICC NORTE) DISJUNTOR TRIPOLAR TIPO DIN, CORRENTE NOMINAL DE 50A - FORNECIMENTO E INSTALAÇÃO. AF. 10/2020	INEL - INSTALAÇÃO ELÉTRICA/ELETRIFICAÇÃO E SEDI - SERVIÇOS DIVERSOS	UN	1,0000000	102,60	102,60		
Auxiliar	88247 SINAPI	ELETRICISTA COM ENCARGOS COMPLEMENTARES	SEDI - SERVIÇOS DIVERSOS	H	0,5677000	17,92	10,17		
Auxiliar	88264 SINAPI	ELETRICISTA COM ENCARGOS COMPLEMENTARES	SEDI - SERVIÇOS DIVERSOS	H	0,5677000	22,83	12,96		
Auxiliar	00034709 SINAPI	DISJUNTOR TIPO DIN/IEC, TRIPOLAR DE 10 ATE 50A	Material	UN	1,0000000	74,40	74,40		
Auxiliar	00001575 SINAPI	TERMINAL A COMPRESSAO EM COBRE ESTANHADO PARA CABO 16 MM2, 1 FURO E 1 COMPRESSAO, PARA PARAFUSO DE FIXACAO M6	Material	UN	3,0000000	1,69	5,07		
				MO sem LS =>	15,25	LS =>	0,00	MO com LS =>	15,25
				Valor do BDI =>	27,63			Valor com BDI =>	130,23
				Quant. =>	1,0000000	Preço Total =>	130,23		

Composição	Código Banco	Descrição	Tipo	Und	Quant.	Valor Unit	Total		
Composição	7996 MOD Próprio	(ICC SUL) (7996) MOD- Disjuntor bipolar DR 25 A - Dispositivo residual diferencial, tipo AC, 30MA, ref. 5SM1 312-OMB, Siemens ou similar	79	un	1,0000000	80,50	80,50		
Auxiliar	88316 SINAPI	SERVENTE COM ENCARGOS COMPLEMENTARES	SEDI - SERVIÇOS DIVERSOS	H	0,6000000	17,03	10,21		
Auxiliar	88264 SINAPI	ELETRICISTA COM ENCARGOS COMPLEMENTARES	SEDI - SERVIÇOS DIVERSOS	H	0,6000000	22,83	13,69		
Auxiliar	39019 Próprio	INTERRUPTOR DR F 362-16 (BIPOLAR) 30MA 16A	Material	UN	1,0000000	56,60	56,60		
				MO sem LS =>	15,68	LS =>	0,00	MO com LS =>	15,68
				Valor do BDI =>	21,67			Valor com BDI =>	102,17
				Quant. =>	8,0000000	Preço Total =>	817,36		


Composição	Código Banco	Descrição	Tipo	Und	Quant.	Valor Unit	Total		
Composição	7996 MOD Próprio	(ICC NORTE) (7996) MOD- Disjuntor bipolar DR 25 A - Dispositivo residual diferencial, tipo AC, 30MA, ref. 5SM1 312-OMB, Siemens ou similar	79	un	1,0000000	80,50	80,50		
Auxiliar	88316 SINAPI	SERVENTE COM ENCARGOS COMPLEMENTARES	SEDI - SERVIÇOS DIVERSOS	H	0,6000000	17,03	10,21		
Auxiliar	88264 SINAPI	ELETRICISTA COM ENCARGOS COMPLEMENTARES	SEDI - SERVIÇOS DIVERSOS	H	0,6000000	22,83	13,69		
Auxiliar	39019 Próprio	INTERRUPTOR DR F 362-16 (BIPOLAR) 30MA 16A	Material	UN	1,0000000	56,60	56,60		
				MO sem LS =>	15,68	LS =>	0,00	MO com LS =>	15,68
				Valor do BDI =>	21,67			Valor com BDI =>	102,17
				Quant. =>	8,0000000	Preço Total =>	817,36		

Composição	Código Banco	Descrição	Tipo	Und	Quant.	Valor Unit	Total		
Composição	9969 MOD Próprio	(ICC SUL) (9969) MOD- Disjuntor tetrapolar DR 125 A, tipo AC, corrente nominal residual 30mA, ref.: Siemens 5SM3-3450 ou similar	79	un	1,0000000	209,74	209,74		
Auxiliar	88316 SINAPI	SERVENTE COM ENCARGOS COMPLEMENTARES	SEDI - SERVIÇOS DIVERSOS	H	0,6000000	17,03	10,21		
Auxiliar	88264 SINAPI	ELETRICISTA COM ENCARGOS COMPLEMENTARES	SEDI - SERVIÇOS DIVERSOS	H	0,6000000	22,83	13,69		
Auxiliar	00039455 SINAPI	DISPOSITIVO DR, 4 POLOS, SENSIBILIDADE DE 30 MA, CORRENTE DE 25 A, TIPO AC	Material	UN	1,0000000	185,84	185,84		
				MO sem LS =>	15,68	LS =>	0,00	MO com LS =>	15,68
				Valor do BDI =>	56,48			Valor com BDI =>	266,22
				Quant. =>	4,0000000	Preço Total =>	1.064,88		

Composição	Código Banco	Descrição	Tipo	Und	Quant.	Valor Unit	Total		
Composição	9969 MOD Próprio	(ICC NORTE) (9969) MOD- Disjuntor tetrapolar DR 125 A, tipo AC, corrente nominal residual 30mA, ref.: Siemens 5SM3-3450 ou similar	79	un	1,0000000	209,74	209,74		
Auxiliar	88316 SINAPI	SERVENTE COM ENCARGOS COMPLEMENTARES	SEDI - SERVIÇOS DIVERSOS	H	0,6000000	17,03	10,21		
Auxiliar	88264 SINAPI	ELETRICISTA COM ENCARGOS COMPLEMENTARES	SEDI - SERVIÇOS DIVERSOS	H	0,6000000	22,83	13,69		
Auxiliar	00039455 SINAPI	DISPOSITIVO DR, 4 POLOS, SENSIBILIDADE DE 30 MA, CORRENTE DE 25 A, TIPO AC	Material	UN	1,0000000	185,84	185,84		
				MO sem LS =>	15,68	LS =>	0,00	MO com LS =>	15,68
				Valor do BDI =>	56,48			Valor com BDI =>	266,22
				Quant. =>	4,0000000	Preço Total =>	1.064,88		

06.01.400									
Iluminação e tomadas									
Composição	Código Banco	Descrição	Tipo	Und	Quant.	Valor Unit	Total		
Composição	97592 MOD Próprio	(ICC SUL) (97592) MOD- LUMINÁRIA TIPO PLAFON, DE SOBREPOR, COM 1 LÂMPADA LED DE 12/13 W, SEM REATOR - FORNECIMENTO E INSTAL. AF. 02/2020	INEL - INSTALAÇÃO ELÉTRICA/ELETRIFICAÇÃO E II LUMINACAO EXTFRNA	UN	1,0000000	66,11	66,11		
Auxiliar	88247 SINAPI	AUXILIAR DE ELETRICISTA COM ENCARGOS COMPLEMENTARES	SEDI - SERVIÇOS DIVERSOS	H	0,2231000	17,92	3,99		
Auxiliar	88264 SINAPI	ELETRICISTA COM ENCARGOS COMPLEMENTARES	SEDI - SERVIÇOS DIVERSOS	H	0,5355000	22,83	12,22		
Auxiliar	06.01.401.01 Próprio	PAINEL PLAFON LED 30CM EMBUTIR QUADRADO 24W BRANCO FRIO	Material	UN	1,0000000	49,90	49,90		
				MO sem LS =>	10,96	LS =>	0,00	MO com LS =>	10,96
				Valor do BDI =>	17,80			Valor com BDI =>	83,91
				Quant. =>	12,0000000	Preço Total =>	1.006,92		

Composição	Código Banco	Descrição	Tipo	Und	Quant.	Valor Unit	Total
Composição	97592 MOD Próprio	(ICC NORTE) (97592) MOD- LUMINÁRIA TIPO PLAFON, DE SOBREPOR, COM 1 LÂMPADA LED DE 12/13 W, SEM REATOR - FORNECIMENTO E INSTAL. AF. 02/2020	INEL - INSTALAÇÃO ELÉTRICA/ELETRIFICAÇÃO E II LUMINACAO EXTFRNA	UN	1,0000000	66,11	66,11



COMPOSIÇÕES

OBJETO: OS07 - QUIOSQUES
ENDEREÇO: UnB - Brasília, DF, 70910-900
DATA: 02/08/2022

Composição	88247 SINAPI	AUXILIAR DE ELETRICISTA COM ENCARGOS COMPLEMENTARES	SEDI - SERVIÇOS DIVERSOS	H	0,2231000	17,92	3,99	
Auxiliar								
Composição	88264 SINAPI	ELETRICISTA COM ENCARGOS COMPLEMENTARES	SEDI - SERVIÇOS DIVERSOS	H	0,5355000	22,83	12,22	
Auxiliar								
Composição	06.01.401.01	Próprio	PAINEL PLAFON LED 30CM EMBUTIR QUADRADO 24W BRANCO FRIO	Material	1,0000000	49,90	49,90	
Insumo								
			MO sem LS =>	10,96	LS =>	0,00	MO com LS =>	10,96
			Valor do BDI =>	17,80			Valor com BDI =>	83,91
			Quant. =>		12,0000000	Preço Total =>	1.006,92	

	Código	Banco	Descrição	Tipo	Und	Quant.	Valor Unit	Total
Composição	7328 MOD	Próprio	(ICC SUL) (7328) MOD- Luminária aletada, para lâmpada led, 2 x 36w (incluso lâmpadas)	82	un	1,0000000	272,39	272,39
Composição	88316 SINAPI	SINAPI	SERVENTE COM ENCARGOS COMPLEMENTARES	SEDI - SERVIÇOS DIVERSOS	H	1,0000000	17,03	17,03
Auxiliar								
Composição	88264 SINAPI	SINAPI	ELETRICISTA COM ENCARGOS COMPLEMENTARES	SEDI - SERVIÇOS DIVERSOS	H	1,0000000	22,83	22,83
Auxiliar								
Composição	00038779 SINAPI	SINAPI	LAMPADA FLUORESCENTE TUBULAR T8 DE 32/36 W, BIVOLT	Material	UN	2,0000000	9,30	18,60
Auxiliar								
Insumo	07328 modifíc	Próprio	LUMINÁRIA SOBREPOR TUBULAR ALTO RENDIMENTO 2 LÂMPADAS RETANGULAR 120CM LUMEPETRO	Material	UN	1,0000000	213,93	213,93
			MO sem LS =>	26,14	LS =>	0,00	MO com LS =>	26,14
			Valor do BDI =>	73,35			Valor com BDI =>	345,74
			Quant. =>		4,0000000	Preço Total =>	1.382,96	

	Código	Banco	Descrição	Tipo	Und	Quant.	Valor Unit	Total
Composição	7328 MOD	Próprio	(ICC NORTE) (7328) MOD- Luminária aletada, para lâmpada led, 2 x 36w (incluso lâmpadas)	82	un	1,0000000	272,39	272,39
Composição	88316 SINAPI	SINAPI	SERVENTE COM ENCARGOS COMPLEMENTARES	SEDI - SERVIÇOS DIVERSOS	H	1,0000000	17,03	17,03
Auxiliar								
Composição	88264 SINAPI	SINAPI	ELETRICISTA COM ENCARGOS COMPLEMENTARES	SEDI - SERVIÇOS DIVERSOS	H	1,0000000	22,83	22,83
Auxiliar								
Composição	00038779 SINAPI	SINAPI	LAMPADA FLUORESCENTE TUBULAR T8 DE 32/36 W, BIVOLT	Material	UN	2,0000000	9,30	18,60
Auxiliar								
Insumo	07328 modifíc	Próprio	LUMINÁRIA SOBREPOR TUBULAR ALTO RENDIMENTO 2 LÂMPADAS RETANGULAR 120CM LUMEPETRO	Material	UN	1,0000000	213,93	213,93
			MO sem LS =>	26,14	LS =>	0,00	MO com LS =>	26,14
			Valor do BDI =>	73,35			Valor com BDI =>	345,74
			Quant. =>		4,0000000	Preço Total =>	1.382,96	

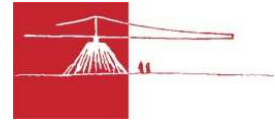
	Código	Banco	Descrição	Tipo	Und	Quant.	Valor Unit	Total
Composição	91952 SINAPI	SINAPI	(ICC SUL) INTERRUPTOR SIMPLES (1 MÓDULO), 10A/250V, SEM SUPORTE E SEM PLACA - FORNECIMENTO E INSTALAÇÃO. AF_12/2015	INEL - INSTALAÇÃO ELÉTRICA/ELETRIFICAÇÃO E ILUMINAÇÃO EXTERNA	UN	1,0000000	18,51	18,51
Composição	88247 SINAPI	SINAPI	AUXILIAR DE ELETRICISTA COM ENCARGOS COMPLEMENTARES	SEDI - SERVIÇOS DIVERSOS	H	0,2250000	17,92	4,03
Auxiliar								
Composição	88264 SINAPI	SINAPI	ELETRICISTA COM ENCARGOS COMPLEMENTARES	SEDI - SERVIÇOS DIVERSOS	H	0,2250000	22,83	5,13
Auxiliar								
Insumo	00038112 SINAPI	SINAPI	INTERRUPTOR SIMPLES 10A, 250V (APENAS MÓDULO)	Material	UN	1,0000000	9,35	9,35
			MO sem LS =>	6,04	LS =>	0,00	MO com LS =>	6,04
			Valor do BDI =>	4,98			Valor com BDI =>	23,49
			Quant. =>		8,0000000	Preço Total =>	187,92	

	Código	Banco	Descrição	Tipo	Und	Quant.	Valor Unit	Total
Composição	91952 SINAPI	SINAPI	(ICC NORTE) INTERRUPTOR SIMPLES (1 MÓDULO), 10A/250V, SEM SUPORTE E SEM PLACA - FORNECIMENTO E INSTALAÇÃO. AF_12/2015	INEL - INSTALAÇÃO ELÉTRICA/ELETRIFICAÇÃO E ILUMINAÇÃO EXTERNA	UN	1,0000000	18,51	18,51
Composição	88247 SINAPI	SINAPI	AUXILIAR DE ELETRICISTA COM ENCARGOS COMPLEMENTARES	SEDI - SERVIÇOS DIVERSOS	H	0,2250000	17,92	4,03
Auxiliar								
Composição	88264 SINAPI	SINAPI	ELETRICISTA COM ENCARGOS COMPLEMENTARES	SEDI - SERVIÇOS DIVERSOS	H	0,2250000	22,83	5,13
Auxiliar								
Insumo	00038112 SINAPI	SINAPI	INTERRUPTOR SIMPLES 10A, 250V (APENAS MÓDULO)	Material	UN	1,0000000	9,35	9,35
			MO sem LS =>	6,04	LS =>	0,00	MO com LS =>	6,04
			Valor do BDI =>	4,98			Valor com BDI =>	23,49
			Quant. =>		8,0000000	Preço Total =>	187,92	

	Código	Banco	Descrição	Tipo	Und	Quant.	Valor Unit	Total
Composição	91990 SINAPI	SINAPI	(ICC SUL) TOMADA ALTA DE EMBUTIR (1 MÓDULO), 2P+T 10 A, SEM SUPORTE E SEM PLACA - FORNECIMENTO E INSTALAÇÃO. AF_12/2015	INEL - INSTALAÇÃO ELÉTRICA/ELETRIFICAÇÃO E ILUMINAÇÃO EXTERNA	UN	1,0000000	30,84	30,84
Composição	88247 SINAPI	SINAPI	AUXILIAR DE ELETRICISTA COM ENCARGOS COMPLEMENTARES	SEDI - SERVIÇOS DIVERSOS	H	0,4960000	17,92	8,88
Auxiliar								
Composição	88264 SINAPI	SINAPI	ELETRICISTA COM ENCARGOS COMPLEMENTARES	SEDI - SERVIÇOS DIVERSOS	H	0,4960000	22,83	11,32
Auxiliar								
Insumo	00038101 SINAPI	SINAPI	TOMADA 2P+T 10A, 250V (APENAS MÓDULO)	Material	UN	1,0000000	10,64	10,64
			MO sem LS =>	13,33	LS =>	0,00	MO com LS =>	13,33
			Valor do BDI =>	8,30			Valor com BDI =>	39,14
			Quant. =>		114,0000000	Preço Total =>	4.461,96	

	Código	Banco	Descrição	Tipo	Und	Quant.	Valor Unit	Total
Composição	91990 SINAPI	SINAPI	(ICC NORTE) TOMADA ALTA DE EMBUTIR (1 MÓDULO), 2P+T 10 A, SEM SUPORTE E SEM PLACA - FORNECIMENTO E INSTALAÇÃO. AF_12/2015	INEL - INSTALAÇÃO ELÉTRICA/ELETRIFICAÇÃO E ILUMINAÇÃO EXTERNA	UN	1,0000000	30,84	30,84
Composição	88247 SINAPI	SINAPI	AUXILIAR DE ELETRICISTA COM ENCARGOS COMPLEMENTARES	SEDI - SERVIÇOS DIVERSOS	H	0,4960000	17,92	8,88
Auxiliar								
Composição	88264 SINAPI	SINAPI	ELETRICISTA COM ENCARGOS COMPLEMENTARES	SEDI - SERVIÇOS DIVERSOS	H	0,4960000	22,83	11,32
Auxiliar								
Insumo	00038101 SINAPI	SINAPI	TOMADA 2P+T 10A, 250V (APENAS MÓDULO)	Material	UN	1,0000000	10,64	10,64
			MO sem LS =>	13,33	LS =>	0,00	MO com LS =>	13,33
			Valor do BDI =>	8,30			Valor com BDI =>	39,14
			Quant. =>		114,0000000	Preço Total =>	4.461,96	

06.01.410			Acessórios					0,00
	Código	Banco	Descrição	Tipo	Und	Quant.	Valor Unit	Total
Insumo	00038092 SINAPI	SINAPI	(ICC SUL) ESPELHO / PLACA DE 1 POSTO 4" X 2", PARA INSTALCAO DE TOMADAS E INTERRUPTORES	Material	UN	1,0000000	3,13	3,13
			MO sem LS =>	0,00	LS =>	0,00	MO com LS =>	0,00
			Valor do BDI =>	0,84			Valor com BDI =>	3,97



COMPOSIÇÕES

OBJETO: OS07 - QUIOSQUES
ENDEREÇO: UnB - Brasília, DF, 70910-900
DATA: 02/08/2022

Quant. => 118,000000 Preço Total => 468,46

Insumo	Código Banco	Descrição	Tipo	Und	Quant.	Valor Unit	Total	
	00038092 SINAPI	(ICC NORTE) ESPELHO / PLACA DE 1 POSTO 4" X 2", PARA INSTALACAO DE TOMADAS E INTERRUPTORES	Material	UN	1,0000000	3,13	3,13	
			MO sem LS =>	0,00	LS =>	0,00	MO com LS =>	0,00
			Valor do BDI =>	0,84			Valor com BDI =>	3,97
					Quant. =>	118,0000000	Preço Total =>	468,46

Insumo	Código Banco	Descrição	Tipo	Und	Quant.	Valor Unit	Total	
	00038093 SINAPI	(ICC SUL) ESPELHO / PLACA DE 2 POSTOS 4" X 2", PARA INSTALACAO DE TOMADAS E INTERRUPTORES	Material	UN	1,0000000	3,23	3,23	
			MO sem LS =>	0,00	LS =>	0,00	MO com LS =>	0,00
			Valor do BDI =>	0,86			Valor com BDI =>	4,09
					Quant. =>	4,0000000	Preço Total =>	16,36

Insumo	Código Banco	Descrição	Tipo	Und	Quant.	Valor Unit	Total	
	00038093 SINAPI	(ICC NORTE) ESPELHO / PLACA DE 2 POSTOS 4" X 2", PARA INSTALACAO DE TOMADAS E INTERRUPTORES	Material	UN	1,0000000	3,23	3,23	
			MO sem LS =>	0,00	LS =>	0,00	MO com LS =>	0,00
			Valor do BDI =>	0,86			Valor com BDI =>	4,09
					Quant. =>	4,0000000	Preço Total =>	16,36

09			SERVIÇOS COMPLEMENTARES				951,28	
09.02			LIMPEZA DE OBRAS				759,00	
Composição	SEDI.000095	Próprio	LIMPEZA FINAL DA OBRA	SEDI - SERVIÇOS DIVERSOS	m²	1,0000000	2,96	
Composição Auxiliar	88316 SINAPI		SERVENTE COM ENCARGOS COMPLEMENTARES	SEDI - SERVIÇOS DIVERSOS	H	0,1400000	17,03	
Insumo	00000003 SINAPI		ACIDO CLORIDRICO / ACIDO MURIATICO, DILUICAO 10% A 12% PARA USO EM LIMPEZA	Material	L	0,0500000	11,68	
			MO sem LS =>	1,43	LS =>	0,00	MO com LS =>	1,43
			Valor do BDI =>	0,79			Valor com BDI =>	3,75
					Quant. =>	202,4000000	Preço Total =>	759,00

09.04			COMO CONSTRUÍDO ("AS BUILT")				192,28	
09.04.001								
Composição	SEDI.000046	Próprio	ATUALIZAÇÃO DE PROJETOS/AS BUILT-FORMATO A0 (DESENHISTA COPISTA)	SEDI - SERVIÇOS DIVERSOS	m²	1,0000000	0,75	
Composição Auxiliar	90773 SINAPI		DESENHISTA COPISTA COM ENCARGOS COMPLEMENTARES	SEDI - SERVIÇOS DIVERSOS	H	0,0580000	13,09	
			MO sem LS =>	0,66	LS =>	0,00	MO com LS =>	0,66
			Valor do BDI =>	0,20			Valor com BDI =>	0,95
					Quant. =>	202,4000000	Preço Total =>	192,28

10			SERVIÇOS AUXILIARES E ADMINISTRATIVOS				48.789,00	
10.01			PESSOAL				48.789,00	
10.01.100			Mão-de-Obra				0,00	
10.01.111			Mestre				17.722,80	
Composição	90780 SINAPI		MESTRE DE OBRAS COM ENCARGOS COMPLEMENTARES	SEDI - SERVIÇOS DIVERSOS	H	1,0000000	25,86	
Composição Auxiliar	95405 SINAPI		CURSO DE CAPACITAÇÃO PARA MESTRE DE OBRAS (ENCARGOS COMPLEMENTARES) - HORISTA	SEDI - SERVIÇOS DIVERSOS	H	1,0000000	0,40	
Insumo	00043487 SINAPI		EPI - FAMILIA ENCARREGADO GERAL - HORISTA (ENCARGOS COMPLEMENTARES - COLETADO CAIXA)	Equipamento	H	1,0000000	1,08	
Insumo	00043463 SINAPI		FERRAMENTAS - FAMILIA ENCARREGADO GERAL - HORISTA (ENCARGOS COMPLEMENTARES - COLETADO CAIXA)	Equipamento	H	1,0000000	0,10	
Insumo	00037372 SINAPI		EXAMES - HORISTA (COLETADO CAIXA)	Outros	H	1,0000000	0,81	
Insumo	00004069 SINAPI		MESTRE DE OBRAS	Mão de Obra	H	1,0000000	23,41	
Insumo	00037373 SINAPI		SEGURO - HORISTA (COLETADO CAIXA)	Taxas	H	1,0000000	0,06	
			MO sem LS =>	23,81	LS =>	0,00	MO com LS =>	23,81
			Valor do BDI =>	6,96			Valor com BDI =>	32,82
					Quant. =>	540,0000000	Preço Total =>	17.722,80

10.01.200			Administração				0,00	
10.01.201			Engenheiro e Arquiteto				31.066,20	
Composição	100306 SINAPI		ENGENHEIRO CIVIL PLENO COM ENCARGOS COMPLEMENTARES	SEDI - SERVIÇOS DIVERSOS	H	1,0000000	90,65	
Composição Auxiliar	100297 SINAPI		CURSO DE CAPACITAÇÃO PARA ENGENHEIRO CIVIL PLENO (ENCARGOS COMPLEMENTARES) - HORISTA	SEDI - SERVIÇOS DIVERSOS	H	1,0000000	0,82	
Insumo	00034780 SINAPI		ENGENHEIRO CIVIL PLENO	Mão de Obra	H	1,0000000	88,29	
Insumo	00043486 SINAPI		EPI - FAMILIA ENGENHEIRO CIVIL - HORISTA (ENCARGOS COMPLEMENTARES - COLETADO CAIXA)	Equipamento	H	1,0000000	0,66	
Insumo	00043462 SINAPI		FERRAMENTAS - FAMILIA ENGENHEIRO CIVIL - HORISTA (ENCARGOS COMPLEMENTARES - COLETADO CAIXA)	Equipamento	H	1,0000000	0,01	
Insumo	00037372 SINAPI		EXAMES - HORISTA (COLETADO CAIXA)	Outros	H	1,0000000	0,81	
Insumo	00037373 SINAPI		SEGURO - HORISTA (COLETADO CAIXA)	Taxas	H	1,0000000	0,06	
			MO sem LS =>	89,11	LS =>	0,00	MO com LS =>	89,11
			Valor do BDI =>	24,41			Valor com BDI =>	115,06
					Quant. =>	270,0000000	Preço Total =>	31.066,20



CURVA ABC DE INSUMOS

OBJETO: OS07 - QUIOSQUES

ENDEREÇO: UnB - Brasília, DF, 70910-900

DATA: 02/08/2022

Código	Banco	Descrição	Tipo	Und	Quantidade		Valor Unitário		Total			Peso	Valor Acumulado	Peso Acumulado
					Operativa	Improdutiva	Operativa	Improdutiva	Operativa	Improdutiva	Geral			
00002767	Próprio	CHAPA METÁLICA E=1,2 MM 3000x1200mm	Material	m²	668,2697166		149,21		99.712,52		99.712,52	12,92%	99.712,52	12,92%
00006110	SINAPI	SERRALHEIRO (HORISTA)	Mão de Obra	H	2.801,7009607		15,44		43.258,26		43.258,26	5,61%	142.970,79	18,53%
00002779	Próprio	Porta metálica de enrolar, 1 folha (196x135cm)	Material	m²	70,6982321		575,78		40.706,63		40.706,63	5,28%	183.677,42	23,80%
00002783	Próprio	PORTA METÁLICA CAMARÃO REVESTIDA COM CHAPA METÁLICA (80X215CM)	Material	m²	13,7538198		2.763,61		38.010,19		38.010,19	4,93%	221.687,61	28,73%
00037370	SINAPI	ALIMENTACAO - HORISTA (COLETADO CAIXA)	Outros	H	11.782,3240069		2,85		33.579,62		33.579,62	4,35%	255.267,23	33,08%
00004158	Próprio	PERIL TUBULAR ASTM A-36 80X80X1,5	Material	m	501,3747100		53,32		26.733,30		26.733,30	3,46%	282.000,53	36,55%
00006111	SINAPI	SERVENTE DE OBRAS	Mão de Obra	H	2.526,4395021		10,07		25.441,25		25.441,25	3,30%	307.441,78	39,84%
00034780	SINAPI	ENGENHEIRO CIVIL PLENO	Mão de Obra	H	272,4155915		88,29		24.051,57		24.051,57	3,12%	331.493,35	42,96%
00000252	SINAPI	AJUDANTE DE SERRALHEIRO (HORISTA)	Mão de Obra	H	1.951,0015817		11,05		21.558,57		21.558,57	2,79%	353.051,92	45,76%
00002850	Próprio	PERFIL TUBULAR ASTM-36 80X80X2	Material	kg	1.633,4160334		11,99		19.584,66		19.584,66	2,54%	372.636,58	48,29%
00007243	SINAPI	TELHA TRAPEZOIDAL EM ACO ZINCADO, SEM PINTURA, ALTURA DE APROXIMADAMENTE 40 MM, ESPESURA DE 0,50 MM E LARGURA UTIL DE 980 MM	Material	m²	283,2457201		68,16		19.306,03		19.306,03	2,50%	391.942,60	50,80%
00004433	SINAPI	CAIBRO NAO APARELHADO *7,5 X 7,5* CM, EM MACARANDUBA, ANGELIM OU EQUIVALENTE DA REGIAO - BRUTA	Material	M	593,9304156		29,13		17.301,19		17.301,19	2,24%	409.243,80	53,04%
00003992	SINAPI	TABUA APARELHADA *2,5 X 30* CM, EM MACARANDUBA, ANGELIM OU EQUIVALENTE DA REGIAO	Material	M	483,9325475		34,57		16.729,55		16.729,55	2,17%	425.973,35	55,21%
00004783	SINAPI	PINTOR (HORISTA)	Mão de Obra	H	1.041,6618364		15,44		16.083,26		16.083,26	2,08%	442.056,60	57,29%
00037371	SINAPI	TRANSPORTE - HORISTA (COLETADO CAIXA)	Serviços	H	11.782,3240069		1,36		16.023,96		16.023,96	2,08%	458.080,57	59,37%
00000981	SINAPI	CABO DE COBRE, FLEXIVEL, CLASSE 4 OU 5, ISOLACAO EM PVC/A, ANTICHAMA BWF-B, 1 CONDUTOR, 450/750 V, SECAO NOMINAL 4 MM2	Material	M	3.153,7369854		4,46		14.065,67		14.065,67	1,82%	472.146,23	61,19%
00004069	SINAPI	MESTRE DE OBRAS	Mão de Obra	H	549,0412913		23,41		12.853,06		12.853,06	1,67%	484.999,29	62,86%
008332	SBC	SOLDA ELETRONICA 1,5mm - 500G	Material	RL	74,6264670		149,90		11.186,51		11.186,51	1,45%	496.185,80	64,31%
00002851	Próprio	PERFIL TUBULAR ASTM-36 50X50X1,2	Material	kg	1.049,8002779		10,60		11.127,88		11.127,88	1,44%	507.313,68	65,75%
00039417	SINAPI	PLACA / CHAPA DE GESSO ACARTONADO, RESISTENTE A UMIDADE (RU), COR VERDE, E = 12,5 MM, 1200 X 2400 MM (L X C)	Material	m²	468,4797911		22,42		10.503,32		10.503,32	1,36%	517.817,00	67,11%
00037372	SINAPI	EXAMES - HORISTA (COLETADO CAIXA)	Outros	H	12.603,6941286		0,81		10.208,99		10.208,99	1,32%	528.025,99	68,43%
00006160	SINAPI	SOLDADOR	Mão de Obra	H	617,2735515		15,43		9.524,53		9.524,53	1,23%	537.550,52	69,67%
00002436	SINAPI	ELETRICISTA (HORISTA)	Mão de Obra	H	608,8388815		15,44		9.400,47		9.400,47	1,22%	546.950,99	70,88%
00039756	SINAPI	QUADRO DE DISTRIBUICAO COM BARRAMENTO TRIFASICO, DE SOBREPOR, EM CHAPA DE ACO GALVANIZADO, PARA 12 DISJUNTORES DIN, 100 A	Material	UN	19,9910171		461,10		9.217,86		9.217,86	1,19%	556.168,85	72,08%
00039422	SINAPI	PERFIL MONTANTE, FORMATO C, EM ACO ZINCADO, PARA ESTRUTURA PAREDE DRYWALL, E = 0,5 MM, 70 X 3000 MM (L X C)	Material	M	885,7960723		9,82		8.698,52		8.698,52	1,13%	564.867,37	73,21%
00021128	SINAPI	ITEM PROCESSO DESATIVACAO! ELETRODUTO EM ACO GALVANIZADO ELETROLITICO, LEVE, DIAMETRO 3/4", PAREDE DE 0,90 MM	Material	M	598,1052446		12,50		7.476,32		7.476,32	0,97%	572.343,68	74,18%
00002522	Próprio	Verniz acrílico aplicado em estrutura em concreto na cor natural incolor	Material	18L	14,0255777		491,50		6.893,57		6.893,57	0,89%	579.237,25	75,07%
00002782	Próprio	PORTA METÁLICA CAMARÃO REVESTIDA COM CHAPA METÁLICA (80X105CM)	Material	m²	3,3584909		2.047,35		6.876,01		6.876,01	0,89%	586.113,26	75,96%
00000247	SINAPI	AJUDANTE DE ELETRICISTA (HORISTA)	Mão de Obra	H	577,3828785		10,67		6.160,68		6.160,68	0,80%	592.273,94	76,76%
00007307	SINAPI	FUNDO ANTICORROSIVO PARA METAIS FERROSOS (ZARCAO)	Material	L	142,8558085		39,92		5.702,80		5.702,80	0,74%	597.976,74	77,50%
00043489	SINAPI	EPI - FAMILIA PEDREIRO - HORISTA (ENCARGOS COMPLEMENTARES - COLETADO CAIXA)	Equipamento	H	5.139,1144383		1,09		5.601,63		5.601,63	0,73%	603.578,37	78,22%
00002696	SINAPI	ENCANADOR OU BOMBEIRO HIDRAULICO (HORISTA)	Mão de Obra	H	350,5442272		15,44		5.412,40		5.412,40	0,70%	608.990,78	78,93%
00002784	Próprio	PORTA METÁLICA PARA BALCÃO (40X80CM)	Material	m²	1,2794251		4.203,34		5.377,86		5.377,86	0,70%	614.368,64	79,62%
00004750	SINAPI	PEDREIRO (HORISTA)	Mão de Obra	H	344,6755614		15,44		5.321,79		5.321,79	0,69%	619.690,43	80,31%
00043651	SINAPI	MASSA ACRILICA PARA SUPERFICIES INTERNAS E EXTERNAS	Material	KG	690,4137503		6,87		4.743,14		4.743,14	0,61%	624.433,57	80,93%
00001213	SINAPI	CARPINTEIRO DE FORMAS (HORISTA)	Mão de Obra	H	291,7232232		15,44		4.504,21		4.504,21	0,58%	628.937,78	81,51%
003753	SBC	BLOCO CONCRETO INTERTRAVADO NATURAL 8cm 35Mpa TRAFEGO LEVE	Material	m²	83,5624517		53,75		4.491,48		4.491,48	0,58%	633.429,26	82,09%
3971	ORSE	Eletroduto em ferro galvanizado pesado sem costura 1/2" x 3m	Material	un	47,7535422		84,60		4.039,95		4.039,95	0,52%	637.469,21	82,62%
008787	SBC	ENTULHO EM CAMINHAO CUSTO BOTA/FORA P/m3	Material	m³	53,3760158		75,00		4.003,20		4.003,20	0,52%	641.472,41	83,13%



CURVA ABC DE INSUMOS

OBJETO: OS07 - QUIOSQUES

ENDEREÇO: UnB - Brasília, DF, 70910-900

DATA: 02/08/2022

Código	Banco	Descrição	Tipo	Und	Quantidade		Valor Unitário		Total			Peso	Valor Acumulado	Peso Acumulado
					Operativa	Improdutiva	Operativa	Improdutiva	Operativa	Improdutiva	Geral			
00043465	SINAPI	FERRAMENTAS - FAMILIA PEDREIRO - HORISTA (ENCARGOS COMPLEMENTARES - COLETADO CAIXA)	Equipamento	H	5.139,1144383		0,74		3.802,94		3.802,94	0,49%	645.275,35	83,63%
00004446	Próprio	PORTA METÁLICA PIVOTANTE REVESTIDA COM CHAPA METÁLICA (750X255CM)	Material	m²	17,4021804		216,49		3.767,40		3.767,40	0,49%	649.042,75	84,12%
00007356	SINAPI	TINTA LATEX ACRILICA PREMIUM, COR BRANCO FOSCO	Material	L	146,8170286		23,93		3.513,33		3.513,33	0,46%	652.556,08	84,57%
00000246	SINAPI	AUXILIAR DE ENCANADOR OU BOMBEIRO HIDRAULICO (HORISTA)	Mão de Obra	H	292,1033337		11,05		3.227,74		3.227,74	0,42%	655.783,82	84,99%
001469	SBC	PERFIL "L" ABAS IGUAIS 3/4"x1/8" (0,88kg/m)	Material	KG	215,5911253		14,83		3.197,22		3.197,22	0,41%	658.981,04	85,40%
00010777	SINAPI	LOCAÇÃO DE CONTAINER 2,30 X 4,30 M, ALT. 2,50 M, PARA SANITARIO, COM 3 BACIAS, 4 CHUVEIROS, 1 LAVATORIO E 1 MICTORIO (NAO INCLUI MOBILIZACAO/DESMOBILIZACAO)	Equipamento	MES	2,9986526		1.050,26		3.149,36		3.149,36	0,41%	662.130,41	85,81%
00009836	SINAPI	TUBO PVC SERIE NORMAL, DN 100 MM, PARA ESGOTO PREDIAL (NBR 5688)	Material	M	164,0847694		18,33		3.007,67		3.007,67	0,39%	665.138,08	86,20%
00039419	SINAPI	PERFIL GUIA, FORMATO U, EM ACO ZINCADO, PARA ESTRUTURA PAREDE DRYWALL, E = 0,5 MM, 70 X 3000 MM (L X C)	Material	M	338,3020258		8,65		2.926,31		2.926,31	0,38%	668.064,39	86,58%
00043491	SINAPI	EPI - FAMILIA SERVENTE - HORISTA (ENCARGOS COMPLEMENTARES - COLETADO CAIXA)	Equipamento	H	2.472,2168502		1,15		2.843,05		2.843,05	0,37%	670.907,44	86,95%
00002855	Próprio	Perfil tubular ASTM A-36 16X16X0,85	Material	kg	193,1132256		14,00		2.703,59		2.703,59	0,35%	673.611,03	87,30%
010070	SBC	CONTAINER 4101 ESCRITORIO 6,0x2,3m WC/ELET.9,20m2(LOC.)	Material	MES	2,9986526		890,00		2.668,80		2.668,80	0,35%	676.279,83	87,65%
00044497	SINAPI	MONTADOR DE ESTRUTURAS METALICAS HORISTA	Mão de Obra	H	225,2473646		11,34		2.554,31		2.554,31	0,33%	678.834,13	87,98%
00038101	SINAPI	TOMADA 2P+T 10A, 250V (APENAS MODULO)	Material	UN	227,8975955		10,64		2.424,83		2.424,83	0,31%	681.258,96	88,29%
06.01.211.02	Próprio	(ICC SUL) Medidor trifásico vector 3	Material	UN	7,9964069		299,00		2.390,93		2.390,93	0,31%	683.649,89	88,60%
00004824	SINAPI	GRANILHA/ GRANA/ PEDRISCO OU AGREGADO EM MARMORE/ GRANITO/ QUARTZO E CALCARIO, PRETO, CINZA, PALHA OU BRANCO	Material	KG	4.590,6260271		0,49		2.249,41		2.249,41	0,29%	685.899,29	88,89%
06.01.211.01	Próprio	(ICC SUL) Medidor bifásico vector 3	Material	UN	7,9964069		279,90		2.238,19		2.238,19	0,29%	688.137,49	89,18%
00000982	SINAPI	CABO DE COBRE, FLEXIVEL, CLASSE 4 OU 5, ISOLACAO EM PVC/A, ANTICHAMA BWF-B, 1 CONDUTOR, 450/750 V, SECAO NOMINAL 6 MM2	Material	M	356,5422897		6,24		2.224,82		2.224,82	0,29%	690.362,31	89,47%
00007293	SINAPI	TINTA ESMALTE SINTETICO PREMIUM DE DUPLA AÇAO GRAFITE FOSCO PARA SUPERFICIES METALICAS FERROSAS	Material	L	53,3880104		40,94		2.185,71		2.185,71	0,28%	692.548,02	89,75%
00001379	SINAPI	CIMENTO PORTLAND COMPOSTO CP II-32	Material	KG	3.293,7924454		0,62		2.042,15		2.042,15	0,26%	694.590,17	90,02%
010075	SBC	ALUGUEL MENSAL CONTAINER ESCRITORIO 6,0x2,3m COM SANITARIO	Material	MES	2,9986526		668,75		2.005,35		2.005,35	0,26%	696.595,52	90,28%
00003768	SINAPI	LIXA EM FOLHA PARA FERRO, NUMERO 150	Material	UN	476,1860284		3,85		1.833,32		1.833,32	0,24%	698.428,83	90,52%
07328	Próprio	LUMINÁRIA SOBREPOR TUBULAR ALTO RENDIMENTO 2 LÂMPADAS RETANGULAR 120CM LUMEPETRO	Material	UN	7,9964069		213,93		1.710,67		1.710,67	0,22%	700.139,51	90,74%
00043490	SINAPI	EPI - FAMILIA PINTOR - HORISTA (ENCARGOS COMPLEMENTARES - COLETADO CAIXA)	Equipamento	H	1.076,9287179		1,50		1.615,39		1.615,39	0,21%	701.754,90	90,95%
00002852	Próprio	PERFIL TUBULAR ASTM-36 50X20X1,06	Material	kg	576,8088141		2,80		1.615,06		1.615,06	0,21%	703.369,96	91,16%
00043466	SINAPI	FERRAMENTAS - FAMILIA PINTOR - HORISTA (ENCARGOS COMPLEMENTARES - COLETADO CAIXA)	Equipamento	H	1.076,9287179		1,48		1.593,85		1.593,85	0,21%	704.963,82	91,36%
00039455	SINAPI	DISPOSITIVO DR, 4 POLOS, SENSIBILIDADE DE 30 MA, CORRENTE DE 25 A, TIPO AC	Material	UN	7,9964069		185,84		1.486,05		1.486,05	0,19%	706.449,87	91,56%
00002574	SINAPI	CONDULETE DE ALUMINIO TIPO T, PARA ELETRODUTO ROSCAVEL DE 3/4", COM TAMPA CEGA	Material	UN	115,9478994		12,62		1.463,26		1.463,26	0,19%	707.913,13	91,75%
00014053	SINAPI	CONDULETE DE ALUMINIO TIPO B, PARA ELETRODUTO ROSCAVEL DE 3/4", COM TAMPA CEGA	Material	UN	116,9474503		12,34		1.443,13		1.443,13	0,19%	709.356,26	91,93%
645	ORSE	Condutele tipo "LB" de 3/4" em alumínio fundido a prova de tempo, gases, vapores e pós.	Material	un	109,9505943		13,00		1.429,36		1.429,36	0,19%	710.785,62	92,12%
00010685	SINAPI	ESCAVADEIRA HIDRAULICA SOBRE ESTEIRAS, CACAMBA 0,80M3, PESO OPERACIONAL 17T, POTENCIA BRUTA 111HP	Equipamento	UN	0,0016705		840.000,00		1.403,26		1.403,26	0,18%	712.188,88	92,30%
00043467	SINAPI	FERRAMENTAS - FAMILIA SERVENTE - HORISTA (ENCARGOS COMPLEMENTARES - COLETADO CAIXA)	Equipamento	H	2.472,2168502		0,56		1.384,44		1.384,44	0,18%	713.573,33	92,48%
00000370	SINAPI	AREIA MEDIA - POSTO JAZIDA/FORNECEDOR (RETIRADO NA JAZIDA, SEM TRANSPORTE)	Material	m³	8,6097059		150,00		1.291,46		1.291,46	0,17%	714.864,78	92,65%



CURVA ABC DE INSUMOS

OBJETO: OS07 - QUIOSQUES

ENDEREÇO: UnB - Brasília, DF, 70910-900

DATA: 02/08/2022

Código	Banco	Descrição	Tipo	Und	Quantidade		Valor Unitário		Total		Peso	Valor Acumulado	Peso Acumulado
					Operativa	Improdutiva	Operativa	Improdutiva	Operativa	Improdutiva			
000584	SBC	CHAPA DE AÇO 3,00mm XADREZ 2000x1000mm (27kg/m2)	Material	m²	3,8982483		323,18		1.259,84		0,16%	716.124,62	92,81%
036955	SBC	CAIXA INSPECAO CONCRETO PRE MOLDADO CIRCULAR COM TAMPA 60cm	Material	UN	5,9973051		208,67		1.251,46		0,16%	717.376,07	92,97%
00043484	SINAPI	EPI - FAMILIA ELETRICISTA - HORISTA (ENCARGOS COMPLEMENTARES - COLETADO CAIXA)	Equipamento	H	1.151,4480291		1,07		1.232,05		0,16%	718.608,12	93,13%
00001527	SINAPI	CONCRETO USINADO BOMBEAVEL, CLASSE DE RESISTENCIA C25, COM BRITA 0 E 1, SLUMP = 100 +/- 20 MM, INCLUI SERVICO DE BOMBEAMENTO (NBR 8953)	Material	m³	2,8829446		423,27		1.220,26		0,16%	719.828,39	93,29%
06.01.401.01	Próprio	PAINEL PLAFON LED 30CM EMBUTIR QUADRADO 24W BRANCO FRIO	Material	UN	23,9892206		49,90		1.197,06		0,16%	721.025,45	93,44%
10217	ORSE	Perfil Alumínio, "U" 25,4mm x 3,2mm x 0,604kg/m	Material	m	45,3396269		26,22		1.188,81		0,15%	722.214,26	93,60%
030470	SBC	MAQUINA DE SOLDA ELETRICA	Material	H	611,5252145		1,91		1.168,01		0,15%	723.382,27	93,75%
00011301	SINAPI	TAMPAO FOFO ARTICULADO, CLASSE B125 CARGA MAX 12,5 T, REDONDO, TAMPA 600 MM (COM INSCRICAO EM RELEVO DO TIPO DE REDE)	Material	UN	1,9991017		550,38		1.100,27		0,14%	724.482,53	93,89%
00012774	SINAPI	HIDROMETRO UNIJATO / MEDIDOR DE AGUA, DN 3/4", VAZAO MAXIMA DE 5 M3/H, PARA AGUA POTAVEL FRIA, RELOJOARIA PLANA, CLASSE B, HORIZONTAL (SEM CONEXOES)0.	Material	UN	7,9964069		132,22		1.057,28		0,14%	725.539,82	94,03%
00006117	SINAPI	CARPINTEIRO AUXILIAR (HORISTA)	Mão de Obra	H	94,2663258		11,05		1.041,64		0,13%	726.581,46	94,16%
00009869	SINAPI	TUBO PVC, SOLDAVEL, DN 32 MM, AGUA FRIA (NBR-5648)	Material	M	98,4165770		10,53		1.036,33		0,13%	727.617,79	94,30%
00020083	SINAPI	SOLUCAO PREPARADORA / LIMPADORA PARA PVC, FRASCO COM 1000 CM3	Material	UN	13,0682658		78,37		1.024,16		0,13%	728.641,95	94,43%
00021136	SINAPI	!EM PROCESSO DESATIVACAO! ELETRODUTO EM AÇO GALVANIZADO ELETROLITICO, LEVE, DIAMETRO 1", PAREDE DE 0,90 MM	Material	M	61,1035435		16,15		986,82		0,13%	729.628,77	94,56%
00043492	SINAPI	EPI - FAMILIA SOLDADOR - HORISTA (ENCARGOS COMPLEMENTARES - COLETADO CAIXA)	Equipamento	H	611,5252145		1,58		966,21		0,13%	730.594,98	94,68%
COT.01	Próprio	VÁLVULA DE ADMISSÃO DE AR D=50MM	Material	UN	7,9964069		114,52		915,75		0,12%	731.510,73	94,80%
39019	Próprio	INTERRUPTOR DR F 362-16 (BIPOLAR) 30MA 16A	Material	UN	15,9928137		56,60		905,19		0,12%	732.415,92	94,92%
00043460	SINAPI	FERRAMENTAS - FAMILIA ELETRICISTA - HORISTA (ENCARGOS COMPLEMENTARES - COLETADO CAIXA)	Equipamento	H	1.151,4480291		0,78		898,13		0,12%	733.314,05	95,04%
00001014	SINAPI	CABO DE COBRE, FLEXIVEL, CLASSE 4 OU 5, ISOLACAO EM PVC/A, ANTICHAMA BWF-B, 1 CONDUTOR, 450/750 V, SECAO NOMINAL 2,5 MM2	Material	M	360,6459457		2,49		898,01		0,12%	734.212,06	95,15%
00000392	SINAPI	ABRACADEIRA EM AÇO PARA AMARRACAO DE ELETRODUTOS, TIPO D, COM 1/2" E PARAFUSO DE FIXACAO	Material	UN	496,7667805		1,80		894,18		0,12%	735.106,24	95,27%
00034709	SINAPI	DISJUNTOR TIPO DIN/IEC, TRIPOLAR DE 10 ATE 50A	Material	UN	11,9946103		74,40		892,40		0,12%	735.998,64	95,39%
00004812	SINAPI	PLACA DE GESSO PARA FORRO, *60 X 60* CM, ESPESSURA DE 12 MM (SEM COLOCACAO)	Material	m²	91,8394324		9,43		866,05		0,11%	736.864,68	95,50%
00012872	SINAPI	GESSEIRO (HORISTA)	Mão de Obra	H	54,4909023		15,44		841,34		0,11%	737.706,02	95,61%
00007306	SINAPI	TINTA ESMALTE SINTETICO PREMIUM DE EFEITO PROTETOR DE SUPERFICIE METALICA ALUMINIO	Material	L	18,0398939		45,18		815,04		0,11%	738.521,07	95,71%
00007258	SINAPI	TIJOLO CERAMICO MACICO COMUM *5 X 10 X 20* CM (L X A X C)	Material	UN	1.191,9100217		0,67		798,58		0,10%	739.319,65	95,82%
00021141	SINAPI	(ICC SUL) TELA DE AÇO SOLDADA NERVURADA, CA-60, Q-92, (1,48 KG/M2), DIAMETRO DO FIO = 4,2 MM, LARGURA = 2,45 X 60 M DE COMPRIMENTO, ESPACAMENTO DA MALHA = 15 X 15 CM	Material	m²	41,5013516		19,23		798,07		0,10%	740.117,72	95,92%
00009837	SINAPI	TUBO PVC SERIE NORMAL, DN 75 MM, PARA ESGOTO PREDIAL (NBR 5688)	Material	M	48,9395093		16,24		794,78		0,10%	740.912,50	96,02%
00039432	SINAPI	FITA DE PAPEL REFORCADA COM LAMINA DE METAL PARA REFORCO DE CANTOS DE CHAPA DE GESSO PARA DRYWALL	Material	M	329,5374941		2,35		774,41		0,10%	741.686,91	96,12%
00037373	SINAPI	SEGURO - HORISTA (COLETADO CAIXA)	Taxas	H	12.603,6941286		0,06		756,22		0,10%	742.443,13	96,22%
00038092	SINAPI	(ICC SUL) ESPELHO / PLACA DE 1 POSTO 4" X 2", PARA INSTALACAO DE TOMADAS E INTERRUPTORES	Material	UN	235,8940023		3,13		738,35		0,10%	743.181,48	96,32%
00010527	SINAPI	LOCACAO DE ANDAIME METALICO TUBULAR DE ENCAIXE, TIPO DE TORRE, COM LARGURA DE 1 ATE 1,5 M E ALTURA DE *1,00* M (INCLUSO SAPATAS FIXAS OU RODIZIOS)	Equipamento	MXMES	40,4868075		18,00		728,76		0,09%	743.910,24	96,41%



CURVA ABC DE INSUMOS

OBJETO: OS07 - QUIOSQUES

ENDEREÇO: UnB - Brasília, DF, 70910-900

DATA: 02/08/2022

Código	Banco	Descrição	Tipo	Und	Quantidade		Valor Unitário		Total			Peso	Valor Acumulado	Peso Acumulado
					Operativa	Improdutiva	Operativa	Improdutiva	Operativa	Improdutiva	Geral			
00039434	SINAPI	MASSA DE REJUNTE EM PO PARA DRYWALL, A BASE DE GESSO, SECAGEM RAPIDA, PARA TRATAMENTO DE JUNTAS DE CHAPA DE GESSO (NECESSITA ADICAO DE AGUA)	Equipamento	KG	229,7464047		2,94		675,45		675,45	0,09%	744.585,70	96,50%
00043468	SINAPI	FERRAMENTAS - FAMILIA SOLDADOR - HORISTA (ENCARGOS COMPLEMENTARES - COLETADO CAIXA)	Equipamento	H	611,5252145		1,07		654,33		654,33	0,08%	745.240,03	96,58%
00004221	SINAPI	OLEO DIESEL COMBUSTIVEL COMUM	Material	L	101,2768615		6,36		644,12		644,12	0,08%	745.884,15	96,67%
00005318	SINAPI	DILUENTE AGUARRAS	Material	L	41,8558123		15,38		643,74		643,74	0,08%	746.527,89	96,75%
00004230	SINAPI	OPERADOR DE MAQUINAS E TRATORES DIVERSOS (TERRAPLANAGEM)	Mão de Obra	H	54,4305667		11,72		637,93		637,93	0,08%	747.165,82	96,83%
00043626	SINAPI	MASSA CORRIDA PARA SUPERFICIES DE AMBIENTES INTERNOS	Material	KG	166,2152634		3,82		634,94		634,94	0,08%	747.800,76	96,91%
021908	SBC	ALUGUEL MENSAL LIXADEIRA BOSCH 1323	Material	MES	12,4144216		50,00		620,72		620,72	0,08%	748.421,48	97,00%
00003777	SINAPI	LONA PLASTICA PESADA PRETA, E = 150 MICRA	Material	m²	341,1986842		1,73		590,27		590,27	0,08%	749.011,75	97,07%
00000122	SINAPI	ADESIVO PLASTICO PARA PVC, FRASCO COM *850* GR	Material	UN	8,4594588		69,17		585,14		585,14	0,08%	749.596,89	97,15%
00043485	SINAPI	EPI - FAMILIA ENCANADOR - HORISTA (ENCARGOS COMPLEMENTARES - COLETADO CAIXA)	Equipamento	H	621,8856790		0,94		584,57		584,57	0,08%	750.181,47	97,22%
00043487	SINAPI	EPI - FAMILIA ENCARREGADO GERAL - HORISTA (ENCARGOS COMPLEMENTARES - COLETADO CAIXA)	Equipamento	H	539,7574629		1,08		582,94		582,94	0,08%	750.764,41	97,30%
00007344	Próprio	TEM PROCESSO DE DESATIVACAO! TINTA LATEX PVA PREMIUM, COR BRANCA	Material	GL	7,8379910		73,15		573,35		573,35	0,07%	751.337,75	97,37%
00006005	SINAPI	REGISTRO GAVETA COM ACABAMENTO E CANOPLA CROMADOS, SIMPLES, BITOLA 3/4 " (REF 1509)	Material	UN	7,9964069		69,90		558,95		558,95	0,07%	751.896,70	97,45%
00041954	SINAPI	CABO DE ACO GALVANIZADO, DIAMETRO 9,53 MM (3/8"), COM ALMA DE FIBRA 6 X 25 F	Material	KG	6,6527866		82,38		548,06		548,06	0,07%	752.444,76	97,52%
00002637	SINAPI	LUVA PARA ELETRODUTO, EM ACO GALVANIZADO ELETROLITICO, DIAMETRO DE 20 MM (3/4")	Material	UN	235,3307094		2,30		541,26		541,26	0,07%	752.986,02	97,59%
00034466	SINAPI	AJUDANTE DE PINTOR (HORISTA)	Mão de Obra	H	48,1900261		11,05		532,50		532,50	0,07%	753.518,52	97,66%
00003030	Próprio	Trava De Segurança Multiponto Dupla Redonda Cromada ou equivalente	Material	UN	1,9991017		259,48		518,73		518,73	0,07%	754.037,25	97,72%
00037586	SINAPI	PINO DE ACO COM ARRUELA CONICA, DIAMETRO ARRUELA = *23* MM E COMP HASTE = *27* MM (ACAO INDIRETA)	Material	CENTO	10,8110721		47,42		512,66		512,66	0,07%	754.549,91	97,79%
00034653	SINAPI	DISJUNTOR TIPO DIN/IEC, MONOPOLAR DE 6 ATE 32A	Material	UN	47,9784411		10,59		508,09		508,09	0,07%	755.058,00	97,86%
00034616	SINAPI	DISJUNTOR TIPO DIN/IEC, BIPOLAR DE 6 ATE 32A	Material	UN	7,9964069		60,72		485,54		485,54	0,06%	755.543,54	97,92%
00043483	SINAPI	EPI - FAMILIA CARPINTIEIRO DE FORMAS - HORISTA (ENCARGOS COMPLEMENTARES - COLETADO CAIXA)	Equipamento	H	385,3380983		1,26		485,53		485,53	0,06%	756.029,07	97,98%
00005061	SINAPI	PREGO DE ACO POLIDO COM CABECA 18 X 27 (2 1/2 X 10)	Material	KG	20,9426096		22,90		479,59		479,59	0,06%	756.508,65	98,04%
00043059	SINAPI	ACO CA-60, 4,2 MM, OU 5,0 MM, OU 6,0 MM, OU 7,0 MM, VERGALHAO	Material	KG	44,5615354		10,50		467,90		467,90	0,06%	756.976,55	98,10%
646	ORSE	Condulete tipo "LL" de 3/4" em alumínio fundido a prova de tempo, gases, vapores e pós.	Material	un	35,9838309		13,00		467,79		467,79	0,06%	757.444,34	98,16%
00039435	SINAPI	PARAFUSO DRY WALL, EM ACO FOSFATIZADO, CABECA TROMBETA E PONTA AGULHA (TA), COMPRIMENTO 25 MM	Material	UN	4.450,7359759		0,10		445,07		445,07	0,06%	757.889,41	98,22%
00009893	SINAPI	UNIAO PVC, ROSCAVEL 2", AGUA FRIA PREDIAL	Material	UN	3,9982034		108,22		432,69		432,69	0,06%	758.322,10	98,28%
00003671	SINAPI	JUNTA PLASTICA DE DILATACAO PARA PISOS, COR CINZA, 17 X 3 MM (ALTURA X ESPESSURA)	Material	M	329,8771715		1,30		428,84		428,84	0,06%	758.750,94	98,33%
00009868	SINAPI	TUBO PVC, SOLDAVEL, DN 25 MM, AGUA FRIA (NBR-5648)	Material	M	86,3690305		4,69		405,07		405,07	0,05%	759.156,01	98,39%
00004222	SINAPI	GASOLINA COMUM	Material	L	51,9625743		7,14		371,01		371,01	0,05%	759.527,02	98,43%
00010489	SINAPI	VIDRACEIRO (HORISTA)	Mão de Obra	H	25,7842940		13,88		357,89		357,89	0,05%	759.884,91	98,48%
3911	ORSE	Condulete tipo "LL" de 1/2" em alumínio fundido a prova de tempo, gases, vapores e pós.	Material	un	19,9910171		17,10		341,85		341,85	0,04%	760.226,75	98,53%
00009838	SINAPI	TUBO PVC SERIE NORMAL, DN 50 MM, PARA ESGOTO PREDIAL (NBR 5688)	Material	M	30,3733519		11,25		341,70		341,70	0,04%	760.568,45	98,57%
MAT095800	Próprio	(ICC SUL) Perfil retangular de tubo industrial galvanizado, (50x30x2)mm, chapa 14 tipo metalon	Material	UN	44,9597976		7,17		322,36		322,36	0,04%	760.890,82	98,61%
00011950	SINAPI	BUCHA DE NYLON SEM ABA S6, COM PARAFUSO DE 4,20 X 40 MM EM ACO ZINCADO COM ROSCA SOBERBA, CABECA CHATA E FENDA PHILLIPS	Material	UN	969,5643315		0,31		300,56		300,56	0,04%	761.191,38	98,65%



CURVA ABC DE INSUMOS

OBJETO: OS07 - QUIOSQUES

ENDEREÇO: UnB - Brasília, DF, 70910-900

DATA: 02/08/2022

Código	Banco	Descrição	Tipo	Und	Quantidade		Valor Unitário		Total			Peso	Valor Acumulado	Peso Acumulado
					Operativa	Improdutiva	Operativa	Improdutiva	Operativa	Improdutiva	Geral			
00011881	SINAPI	CAIXA DE GORDURA CILINDRICA EM CONCRETO SIMPLES, PRE-MOLDADA, COM DIAMETRO DE 40 CM E ALTURA DE 45 CM, COM TAMPA	Material	UN	1,9991017		149,99		299,85		299,85	0,04%	761.491,23	98,69%
00004234	SINAPI	OPERADOR DE ESCAVADEIRA	Mão de Obra	H	18,5996448		15,43		286,99		286,99	0,04%	761.778,22	98,73%
00011657	SINAPI	TE SANITARIO, PVC, DN 75 X 50 MM, SERIE NORMAL PARA ESGOTO PREDIAL	Material	UN	15,9928137		17,43		278,75		278,75	0,04%	762.056,97	98,76%
00043488	SINAPI	EPI - FAMILIA OPERADOR ESCAVADEIRA - HORISTA (ENCARGOS COMPLEMENTARES - COLETADO CAIXA)	Equipamento	H	323,8669796		0,76		246,14		246,14	0,03%	762.303,11	98,79%
00037666	SINAPI	OPERADOR DE BETONEIRA ESTACIONARIA / MISTURADOR	Mão de Obra	H	21,8523919		11,03		241,03		241,03	0,03%	762.544,14	98,83%
00002288	Próprio	ART DE OBRAS E SERVIÇOS	Taxas	UN	0,9995509		233,94		233,83		233,83	0,03%	762.777,98	98,86%
00006016	SINAPI	REGISTRO GAVETA BRUTO EM LATAO FORJADO, BITOLA 3/4 " (REF 1509)	Material	UN	7,9964069		28,65		229,10		229,10	0,03%	763.007,08	98,89%
008852	SBC	PLACA DE IDENTIFICACAO DE OBRAS	Material	m²	17,9919154		12,50		224,90		224,90	0,03%	763.231,98	98,91%
00007122	SINAPI	TE PVC, SOLDAVEL, COM BUCHA DE LATAO NA BOLSA CENTRAL, 90 GRAUS, 25 MM X 3/4", PARA AGUA FRIA PREDIAL	Material	UN	15,9928137		13,89		222,14		222,14	0,03%	763.454,12	98,94%
00006028	SINAPI	REGISTRO GAVETA BRUTO EM LATAO FORJADO, BITOLA 2 " (REF 1509)	Material	UN	1,9991017		108,39		216,68		216,68	0,03%	763.670,80	98,97%
00001358	SINAPI	CHAPA/PAINEL DE MADEIRA COMPENSADA RESINADA (MADEIRITE RESINADO ROSA) PARA FORMA DE CONCRETO, DE 2200 x 1100 MM, E = 17 MM	Material	m²	3,5035355		60,50		211,96		211,96	0,03%	763.882,76	99,00%
00038383	SINAPI	LIXA D'AGUA EM FOLHA, GRAO 100	Material	UN	82,5522056		2,55		210,51		210,51	0,03%	764.093,27	99,03%
3904	ORSE	Condulete tipo "LB" de 1/2" em aluminio fundido a prova de tempo, gases, vapores e pós.	Material	un	47,9784411		4,30		206,31		206,31	0,03%	764.299,58	99,05%
00000296	SINAPI	ANEL BORRACHA PARA TUBO ESGOTO PREDIAL, DN 50 MM (NBR 5688)	Material	UN	103,9532892		1,98		205,83		205,83	0,03%	764.505,41	99,08%
00043461	SINAPI	FERRAMENTAS - FAMILIA ENCANADOR - HORISTA (ENCARGOS COMPLEMENTARES - COLETADO CAIXA)	Equipamento	H	621,8856790		0,32		199,00		199,00	0,03%	764.704,41	99,11%
00000123	SINAPI	ADITIVO IMPERMEABILIZANTE DE PEGA NORMAL PARA ARGAMASSAS E CONCRETOS SEM ARMACAO, LIQUIDO E ISENTO DE CLORETOS	Material	L	25,1751517		7,84		197,37		197,37	0,03%	764.901,78	99,13%
00004721	SINAPI	PEDRA BRITADA N. 1 (9,5 a 19 MM) POSTO PEDREIRA/FORNECEDOR, SEM FRETE	Material	m³	1,3007663		149,21		194,09		194,09	0,03%	765.095,87	99,16%
00003518	SINAPI	JOELHO PVC, SOLDAVEL, PB, 45 GRAUS, DN 50 MM, PARA ESGOTO PREDIAL	Material	UN	47,9784411		3,93		188,56		188,56	0,02%	765.284,42	99,18%
3905	ORSE	Condulete tipo "LB" de 1" em aluminio fundido a prova de tempo, gases, vapores e pós.	Material	un	7,9964069		23,20		185,52		185,52	0,02%	765.469,94	99,20%
00043486	SINAPI	EPI - FAMILIA ENGENHEIRO CIVIL - HORISTA (ENCARGOS COMPLEMENTARES - COLETADO CAIXA)	Equipamento	H	269,8787315		0,66		178,12		178,12	0,02%	765.648,06	99,23%
00043459	SINAPI	FERRAMENTAS - FAMILIA CARPINTEIRO DE FORMAS - HORISTA (ENCARGOS COMPLEMENTARES - COLETADO CAIXA)	Equipamento	H	385,3380983		0,45		173,40		173,40	0,02%	765.821,46	99,25%
00006085	SINAPI	SELADOR ACRILICO OPACO PREMIUM INTERIOR/EXTERIOR	Material	L	15,1627867		11,18		169,52		169,52	0,02%	765.990,98	99,27%
00000378	SINAPI	ARMADOR (HORISTA)	Mão de Obra	H	10,9233303		15,44		168,66		168,66	0,02%	766.159,64	99,29%
3916	ORSE	Condulete tipo "LR" de 1/2" em aluminio fundido a prova de tempo, gases, vapores e pós.	Material	un	11,9946103		13,77		165,17		165,17	0,02%	766.324,81	99,32%
00003567	Próprio	CHUMBADOR SAE 1020 Ø3/8"x89 mm	Material	UN	69,9685600		2,27		158,83		158,83	0,02%	766.483,63	99,34%
00006189	SINAPI	TABUA NAO APARELHADA "2.5 X 30" CM, EM MACARANDUBA, ANGELIM OU EQUIVALENTE DA REGIAO - BRUTA	Material	M	5,0385999		30,73		154,84		154,84	0,02%	766.638,47	99,36%
00003870	SINAPI	LUVA SOLDAVEL COM BUCHA DE LATAO, PVC, 25 MM X 3/4"	Material	UN	17,9919154		8,52		153,29		153,29	0,02%	766.791,76	99,38%
00038112	SINAPI	INTERRUPTOR SIMPLES 10A, 250V (APENAS MODULO)	Material	UN	15,9928137		9,35		149,53		149,53	0,02%	766.941,29	99,40%
00038779	SINAPI	LAMPADA FLUORESCENTE TUBULAR T8 DE 32/36 W, BIVOLT	Material	UN	15,9928137		9,30		148,73		148,73	0,02%	767.090,03	99,41%
00039431	SINAPI	FITA DE PAPEL MICROPERFURADO, 50 X 150 MM, PARA TRATAMENTO DE JUNTAS DE CHAPA DE GESSO PARA DRYWALL	Material	M	556,7034783		0,26		144,74		144,74	0,02%	767.234,77	99,43%
00007110	SINAPI	TE PVC, ROSCAVEL, 90 GRAUS, 2", AGUA FRIA PREDIAL	Material	UN	1,9991017		68,32		136,58		136,58	0,02%	767.371,35	99,45%
00002357	SINAPI	DESENHISTA COPISTA	Mão de Obra	H	11,7820365		11,49		135,38		135,38	0,02%	767.506,72	99,47%
00003526	SINAPI	JOELHO PVC, SOLDAVEL, PB, 90 GRAUS, DN 50 MM, PARA ESGOTO PREDIAL	Material	UN	39,9820343		3,15		125,94		125,94	0,02%	767.632,67	99,49%



CURVA ABC DE INSUMOS

OBJETO: OS07 - QUIOSQUES

ENDEREÇO: UnB - Brasília, DF, 70910-900

DATA: 02/08/2022

Código	Banco	Descrição	Tipo	Und	Quantidade		Valor Unitário		Total			Peso	Valor Acumulado	Peso Acumulado
					Operativa	Improdutiva	Operativa	Improdutiva	Operativa	Improdutiva	Geral			
00000003	SINAPI	ACIDO CLORIDRICO / ACIDO MURIATICO, DILUICAO 10% A 12% PARA USO EM LIMPEZA	Material	L	10,1154547		11,68		118,15		118,15	0,02%	767.750,82	99,50%
00021127	SINAPI	FITA ISOLANTE ADESIVA ANTICHAMA, USO ATE 750 V, EM ROLO DE 19 MM X 5 M	Material	UN	29,2759050		3,66		107,15		107,15	0,01%	767.857,97	99,51%
2036	ORSE	Solucao limpadora pvc	Material	l	1,5473047		68,78		106,42		106,42	0,01%	767.964,39	99,53%
00043677	SINAPI	CHAPA/PAINEL DE MADEIRA COMPENSADA RESINADA (MADEIRITE RESINADO ROSA) PARA FORMA DE CONCRETO, DE 2200 X 1100 MM, E = 20 MM	Material	m²	1,3954029		75,06		104,74		104,74	0,01%	768.069,13	99,54%
00011522	SINAPI	PUXADOR DE EMBUTIR TIPO CONCHA, COM FURO PARA CHAVE, EM LATAO CROMADO, COMPRIMENTO DE APROX *100* MM E LARGURA DE APROX *40* MM	Material	UN	7,9964069		12,82		102,51		102,51	0,01%	768.171,64	99,55%
00011741	SINAPI	RALO SIFONADO CILINDRICO, PVC, 100 X 40 MM, COM GRELHA REDONDA BRANCA	Material	UN	7,9964069		11,90		95,16		95,16	0,01%	768.266,80	99,57%
00006019	SINAPI	REGISTRO GAVETA BRUTO EM LATAO FORJADO, BITOLA 1 " (REF 1509)	Material	UN	1,9991017		45,22		90,40		90,40	0,01%	768.357,20	99,58%
00039443	SINAPI	PARAFUSO DRY WALL, EM ACO ZINCADO, CABECA LENTILHA E PONTA BROCA (LB), LARGURA 4.2 MM, COMPRIMENTO 13 MM	Material	UN	359,3013099		0,25		89,83		89,83	0,01%	768.447,02	99,59%
00003508	SINAPI	JOELHO PVC, 90 GRAUS, ROSCAVEL, 2", AGUA FRIA PREDIAL	Material	UN	1,9991017		44,52		89,00		89,00	0,01%	768.536,02	99,60%
138	ORSE	Adesivo pvc em frasco de 850 gramas	Material	kg	1,2182746		71,41		87,00		87,00	0,01%	768.623,02	99,61%
00020078	SINAPI	PASTA LUBRIFICANTE PARA TUBOS E CONEXOES COM JUNTA ELASTICA, EMBALAGEM DE *400* GR (USO EM PVC, ACO, POLIETILENO E OUTROS)	Material	UN	2,8387244		28,55		81,05		81,05	0,01%	768.704,07	99,62%
00007091	SINAPI	TE SANITARIO, PVC, DN 100 X 100 MM, SERIE NORMAL, PARA ESGOTO PREDIAL	Material	UN	3,9982034		20,01		80,00		80,00	0,01%	768.784,07	99,63%
00000345	SINAPI	ARAME GALVANIZADO 18 BWG, D = 1,24MM (0,009 KG/M)	Material	KG	2,1377894		37,14		79,40		79,40	0,01%	768.863,47	99,64%
00004257	SINAPI	OPERADOR DE MARTELETE OU MARTELETEIRO	Mão de Obra	H	6,2303142		12,05		75,08		75,08	0,01%	768.938,54	99,65%
00001570	SINAPI	TERMINAL A COMPRESSAO EM COBRE ESTANHADO PARA CABO 2,5 MM2, 1 FURO E 1 COMPRESSAO, PARA PARAFUSO DE FIXACAO M5	Material	UN	87,9604754		0,85		74,77		74,77	0,01%	769.013,31	99,66%
00040547	SINAPI	PARAFUSO ZINCADO, AUTOBROCANTE, FLANGEADO, 4,2 MM X 19 MM	Material	CENTO	2,6337565		28,28		74,48		74,48	0,01%	769.087,79	99,67%
00002504	SINAPI	ELETRODUTO FLEXIVEL, EM ACO GALVANIZADO, REVESTIDO EXTERNAMENTE COM PVC PRETO, DIAMETRO EXTERNO DE 25 MM (3/4"), TIPO SEALTUBO	Material	M	5,2476420		13,87		72,78		72,78	0,01%	769.160,58	99,68%
00003767	SINAPI	LIXA EM FOLHA PARA PAREDE OU MADEIRA, NUMERO 120, COR VERMELHA	Material	UN	55,1789556		1,29		71,18		71,18	0,01%	769.231,76	99,69%
00007097	SINAPI	TE SANITARIO, PVC, DN 50 X 50 MM, SERIE NORMAL, PARA ESGOTO PREDIAL	Material	UN	7,9964069		8,89		71,09		71,09	0,01%	769.302,85	99,70%
00004213	SINAPI	NIPEL PVC, ROSCAVEL, 2", AGUA FRIA PREDIAL	Material	UN	3,9982034		16,45		65,77		65,77	0,01%	769.368,62	99,71%
00002593	SINAPI	CONDULETE DE ALUMINIO TIPO LR, PARA ELETRODUTO ROSCAVEL DE 3/4", COM TAMPA CEGA	Material	UN	5,9973051		10,94		65,61		65,61	0,01%	769.434,23	99,72%
00002559	SINAPI	CONDULETE DE ALUMINIO TIPO C, PARA ELETRODUTO ROSCAVEL DE 3/4", COM TAMPA CEGA	Material	UN	4,9977543		13,08		65,37		65,37	0,01%	769.499,60	99,73%
00001879	SINAPI	CURVA 90 GRAUS, LONGA, DE PVC RIGIDO ROSCAVEL, DE 3/4", PARA ELETRODUTO	Material	UN	15,9928137		4,00		63,97		63,97	0,01%	769.563,57	99,74%
00013954	SINAPI	POLIDORA DE PISO (POLITRIZ) ELETRICA, MOTOR MONOFASICO DE 4 HP, PESO DE 100 KG, DIAMETRO DO TRABALHO DE 450 MM	Equipamento	UN	0,0090078		6.723,23		60,56		60,56	0,01%	769.624,13	99,74%
00002433	SINAPI	DOBRADEIRA EM ACO/FERRO, 3" X 2 1/2", E= 1,2 A 1,8 MM, SEM ANEL, CROMADO OU ZINCADO, TAMPA CHATA, COM PARAFUSOS	Material	UN	7,9964069		7,51		60,05		60,05	0,01%	769.684,18	99,75%
00002705	SINAPI	ENERGIA ELETRICA ATE 2000 KWH INDUSTRIAL, SEM DEMANDA	Material	KWH	73,9368212		0,80		59,15		59,15	0,01%	769.743,33	99,76%
00001970	SINAPI	CURVA PVC LONGA 90 GRAUS, 100 MM, PARA ESGOTO PREDIAL	Material	UN	0,9995509		58,05		58,02		58,02	0,01%	769.801,36	99,77%
00003315	SINAPI	GESSO EM PO PARA REVESTIMENTOS/MOLDURAS/SANCAS E USO GERAL	Material	KG	85,2037342		0,67		57,09		57,09	0,01%	769.858,44	99,77%
641	ORSE	Condulete tipo "LL" de 1" em alumínio fundido a prova de tempo, gases, vapores e pós.	Material	un	2,9986526		18,50		55,48		55,48	0,01%	769.913,92	99,78%
00011280	SINAPI	CORTADEIRA DE PISO DE CONCRETO E ASFALTO, PARA DISCO PADRAO DE DIAMETRO 350 MM (14") OU 450 MM (18") , MOTOR A GASOLINA, POTENCIA 13 HP, SEM DISCO	Equipamento	UN	0,0048983		11.189,22		54,81		54,81	0,01%	769.968,73	99,79%



CURVA ABC DE INSUMOS

OBJETO: OS07 - QUIOSQUES

ENDEREÇO: UnB - Brasília, DF, 70910-900

DATA: 02/08/2022

Código	Banco	Descrição	Tipo	Und	Quantidade		Valor Unitário		Total			Peso	Valor Acumulado	Peso Acumulado
					Operativa	Improdutiva	Operativa	Improdutiva	Operativa	Improdutiva	Geral			
00043463	SINAPI	FERRAMENTAS - FAMILIA ENCARREGADO GERAL - HORISTA (ENCARGOS COMPLEMENTARES - COLETADO CAIXA)	Equipamento	H	539,7574629		0,10		53,98		53,98	0,01%	770.022,70	99,79%
00009860	SINAPI	TUBO PVC, ROSCAVEL, 2", PARA AGUA FRIA PREDIAL	Material	M	0,9085917		58,58		53,23		53,23	0,01%	770.075,93	99,80%
00006193	SINAPI	TABUA NAO APARELHADA *2,5 X 20* CM, EM MACARANDUBA, ANGELIM OU EQUIVALENTE DA REGIAO - BRUTA	Material	M	2,4700901		21,05		52,00		52,00	0,01%	770.127,92	99,81%
00002638	SINAPI	LUVA PARA ELETRODUTO, EM ACO GALVANIZADO ELETROLITICO, DIAMETRO DE 25 MM (1")	Material	UN	19,3960105		2,68		51,98		51,98	0,01%	770.179,90	99,82%
00003528	SINAPI	JOELHO PVC, SOLDAVEL, PB, 45 GRAUS, DN 100 MM, PARA ESGOTO PREDIAL	Material	UN	4,9977543		10,35		51,73		51,73	0,01%	770.231,63	99,82%
00000034	SINAPI	ACO CA-50, 10,0 MM, VERGALHAO	Material	KG	4,6499106		11,09		51,57		51,57	0,01%	770.283,20	99,83%
00002560	SINAPI	CONDULETE DE ALUMINIO TIPO C, PARA ELETRODUTO ROSCAVEL DE 1", COM TAMPÁ CEGA	Material	UN	2,9986526		16,35		49,03		49,03	0,01%	770.332,23	99,83%
00039995	SINAPI	POLIESTIRENO EXPANDIDO/EPS (ISOPOR), TIPO 2F, BLOCO	Material	m³	0,1282464		375,55		48,16		48,16	0,01%	770.380,39	99,84%
00001214	SINAPI	CARPINTEIRO DE ESQUADRIAS (HORISTA)	Mão de Obra	H	3,2211895		14,54		46,84		46,84	0,01%	770.427,23	99,85%
00003519	SINAPI	JOELHO PVC, SOLDAVEL, PB, 45 GRAUS, DN 75 MM, PARA ESGOTO PREDIAL	Material	UN	4,9977543		9,30		46,48		46,48	0,01%	770.473,70	99,85%
00007136	SINAPI	TE DE REDUCAO, PVC, SOLDAVEL, 90 GRAUS, 32 MM X 25 MM, PARA AGUA FRIA PREDIAL	Material	UN	5,9973051		7,74		46,42		46,42	0,01%	770.520,12	99,86%
00001200	SINAPI	CAP PVC, SOLDAVEL, DN 100 MM, SERIE NORMAL, PARA ESGOTO PREDIAL	Material	UN	3,9982034		11,33		45,30		45,30	0,01%	770.565,42	99,87%
00003529	SINAPI	JOELHO PVC, SOLDAVEL, 90 GRAUS, 25 MM, PARA AGUA FRIA PREDIAL	Material	UN	47,9784411		0,92		44,14		44,14	0,01%	770.609,56	99,87%
00003536	SINAPI	JOELHO PVC, SOLDAVEL, 90 GRAUS, 32 MM, PARA AGUA FRIA PREDIAL	Material	UN	15,9928137		2,76		44,14		44,14	0,01%	770.653,70	99,88%
00001969	SINAPI	CURVA PVC LONGA 90 GRAUS, 75 MM, PARA ESGOTO PREDIAL	Material	UN	0,9995509		39,82		39,80		39,80	0,01%	770.693,51	99,88%
00036531	SINAPI	RETROESCAVADEIRA SOBRE RODAS COM CARREGADEIRA, TRACAO 4 X 4, POTENCIA LIQUIDA 88 HP, PESO OPERACIONAL MINIMO DE 6674 KG, CAPACIDADE DA CARREGADEIRA DE 1,00 M3 E DA RETROESCAVADEIRA MINIMA DE 0,26 M3, PROFUNDIDADE DE ESCAVACAO MAXIMA DE 4,37 M	Equipamento	UN	0,0000987		391.633,60		38,64		38,64	0,01%	770.732,14	99,89%
00000065	SINAPI	ADAPTADOR PVC SOLDAVEL CURTO COM BOLSA E ROSCA, 25 MM X 3/4", PARA AGUA FRIA	Material	UN	31,9856274		1,11		35,50		35,50	0,00%	770.767,65	99,89%
00011658	SINAPI	TE SANITARIO, PVC, DN 75 X 75 MM, SERIE NORMAL PARA ESGOTO PREDIAL	Material	UN	1,9991017		17,75		35,48		35,48	0,00%	770.803,13	99,90%
00000301	SINAPI	ANEL BORRACHA PARA TUBO ESGOTO PREDIAL, DN 100 MM (NBR 5688)	Material	UN	9,9955086		3,51		35,08		35,08	0,00%	770.838,22	99,90%
158	ORSE	Almoço (Participação do empregador)	Material	un	2,4081247		14,00		33,71		33,71	0,00%	770.871,93	99,90%
00003522	SINAPI	JOELHO PVC, SOLDAVEL COM ROSCA, 90 GRAUS, 25 MM X 3/4", PARA AGUA FRIA PREDIAL	Material	UN	7,9964069		4,21		33,66		33,66	0,00%	770.905,59	99,91%
00000113	SINAPI	ADAPTADOR PVC SOLDAVEL CURTO COM BOLSA E ROSCA, 60 MM X 2", PARA AGUA FRIA	Material	UN	1,9991017		15,15		30,29		30,29	0,00%	770.935,88	99,91%
00000297	SINAPI	ANEL BORRACHA PARA TUBO ESGOTO PREDIAL, DN 75 MM (NBR 5688)	Material	UN	9,9955086		2,91		29,09		29,09	0,00%	770.964,97	99,92%
00002501	SINAPI	ELETRODUTO FLEXIVEL, EM ACO GALVANIZADO, REVESTIDO EXTERNAMENTE COM PVC PRETO, DIAMETRO EXTERNO DE 32 MM (1"), TIPO SEALTUBO	Material	M	1,5742926		18,19		28,64		28,64	0,00%	770.993,60	99,92%
00000814	SINAPI	BUCHA DE REDUCAO DE PVC, SOLDAVEL, LONGA, COM 60 X 32 MM, PARA AGUA FRIA PREDIAL	Material	UN	1,9991017		13,75		27,49		27,49	0,00%	771.021,09	99,92%
00043132	SINAPI	ARAME RECOZIDO 16 BWG, D = 1,65 MM (0,016 KG/M) OU 18 BWG, D = 1,25 MM (0,01 KG/M)	Material	KG	1,0411574		26,04		27,11		27,11	0,00%	771.048,20	99,93%
00038093	SINAPI	(ICC SUL) ESPELHO / PLACA DE 2 POSTOS 4" X 2", PARA INSTALACAO DE TOMADAS E INTERRUPTORES	Material	UN	7,9964069		3,23		25,83		25,83	0,00%	771.074,03	99,93%
00039017	SINAPI	ESPACADOR / DISTANCIADOR CIRCULAR COM ENTRADA LATERAL, EM PLASTICO, PARA VERGALHAO *4,2 A 12,5* MM, COBRIMENTO 20 MM	Material	UN	105,4563138		0,22		23,20		23,20	0,00%	771.097,23	99,93%
00020086	SINAPI	BUCHA DE REDUCAO DE PVC, SOLDAVEL, LONGA, 50 X 40 MM, PARA ESGOTO PREDIAL	Material	UN	7,9964069		2,90		23,19		23,19	0,00%	771.120,42	99,94%



CURVA ABC DE INSUMOS

OBJETO: OS07 - QUIOSQUES

ENDEREÇO: UnB - Brasília, DF, 70910-900

DATA: 02/08/2022

Código	Banco	Descrição	Tipo	Und	Quantidade		Valor Unitário		Total			Peso	Valor Acumulado	Peso Acumulado
					Operativa	Improdutiva	Operativa	Improdutiva	Operativa	Improdutiva	Geral			
00011071	SINAPI	PLUG PVC P/ ESG PREDIAL 100MM	Material	UN	1,9991017		11,07		22,13		22,13	0,00%	771.142,55	99,94%
00037747	SINAPI	CAMINHÃO TRUCADO, PESO BRUTO TOTAL 23000 KG, CARGA UTIL MAXIMA 15935 KG, DISTANCIA ENTRE EIXOS 4,80 M, POTENCIA 230 CV (INCLUI CABINE E CHASSI, NAO INCLUI CARROCERIA)	Equipamento	UN	0,0000425		500.663,33		21,27		21,27	0,00%	771.163,82	99,94%
00004491	SINAPI	PONTALETE *7,5 X 7,5* CM EM PINUS, MISTA OU EQUIVALENTE DA REGIAO - BRUTA	Material	M	2,3114588		9,04		20,90		20,90	0,00%	771.184,72	99,95%
00043692	SINAPI	PERFIL "U" EM CHAPA ACO DOBRADA, E = 3,04 MM, H = 20 CM, ABAS = 5 CM (4,47 KG/M)	Material	KG	1,6288681		11,68		19,03		19,03	0,00%	771.203,74	99,95%
00000367	SINAPI	AREIA GROSSA - POSTO JAZIDA/FORNECEDOR (RETIRADO NA JAZIDA, SEM TRANSPORTE)	Material	m³	0,1210037		151,96		18,39		18,39	0,00%	771.222,13	99,95%
00004720	SINAPI	PEDRA BRITADA N. 0, OU PEDRISCO (4.8 A 9,5 MM) POSTO PEDREIRA/FORNECEDOR, SEM FRETE	Material	m³	0,1066589		172,27		18,37		18,37	0,00%	771.240,50	99,95%
00006114	SINAPI	AJUDANTE DE ARMADOR (HORISTA)	Mão de Obra	H	1,8252249		10,05		18,34		18,34	0,00%	771.258,85	99,95%
10492	ORSE	Cesta Básica	Material	un	0,1064496		165,00		17,56		17,56	0,00%	771.276,41	99,96%
00002570	SINAPI	CONDULETE DE ALUMINIO TIPO LR, PARA ELETRODUTO ROSCAVEL DE 1", COM TAMPA CEGA	Material	UN	0,9995509		17,21		17,20		17,20	0,00%	771.293,61	99,96%
00012910	SINAPI	CAP PVC, SOLDADAVEL, DN 75 MM, SERIE NORMAL, PARA ESGOTO PREDIAL	Material	UN	1,9991017		8,57		17,13		17,13	0,00%	771.310,74	99,96%
00004517	SINAPI	SARRAFO *2,5 X 7,5* CM EM PINUS, MISTA OU EQUIVALENTE DA REGIAO - BRUTA	Material	M	4,8808428		3,16		15,42		15,42	0,00%	771.326,17	99,96%
000050	SBC	CIMENTO PORTLAND CP III 32RS NBR 11578 (quilo)	Material	KG	22,5618619		0,63		14,21		14,21	0,00%	771.340,38	99,97%
00011073	SINAPI	PLUG PVC P/ ESG PREDIAL 75MM	Material	UN	1,9991017		6,83		13,65		13,65	0,00%	771.354,04	99,97%
00013458	SINAPI	COMPACTADOR DE SOLOS DE PERCURSAO (SOQUETE) COM MOTOR A GASOLINA 4 TEMPOS DE 4 HP (4 CV)	Equipamento	UN	0,0009114		14.961,88		13,64		13,64	0,00%	771.367,67	99,97%
00041898	SINAPI	MARTELO DEMOLIDOR PNEUMATICO MANUAL, PESO DE 28 KG, COM SILENCIADOR	Equipamento	UN	0,0008290		15.959,18		13,23		13,23	0,00%	771.380,90	99,97%
000100	SBC	AREIA GROSSA LAVADA	Material	m³	0,0835625		151,96		12,70		12,70	0,00%	771.393,60	99,97%
00009835	SINAPI	TUBO PVC SERIE NORMAL, DN 40 MM, PARA ESGOTO PREDIAL (NBR 5688)	Material	M	1,8471700		6,61		12,21		12,21	0,00%	771.405,81	99,97%
10761	ORSE	Refeição - café da manhã (café com leite e dois pães com manteiga)	Serviços	un	2,4081247		5,00		12,04		12,04	0,00%	771.417,85	99,98%
00021138	SINAPI	MOURAO ROLICO DE MADEIRA TRATADA, D = 8 A 11 CM, H = 2,20 M, EM EUCALIPTO OU EQUIVALENTE DA REGIAO (PARA CERCA)	Material	M	1,3026147		8,95		11,66		11,66	0,00%	771.429,51	99,98%
00020250	SINAPI	SISAL EM FIBRA	Material	KG	0,6669903		17,45		11,64		11,64	0,00%	771.441,15	99,98%
00043682	SINAPI	CHAPA/PAINEL DE MADEIRA COMPENSADA RESINADA (MADEIRITE RESINADO ROSA) PARA FORMA DE CONCRETO, DE 2200 X 1100 MM, E = 6 MM	Material	m²	0,4648300		23,01		10,70		10,70	0,00%	771.451,84	99,98%
00001575	SINAPI	TERMINAL A COMPRESSAO EM COBRE ESTANHADO PARA CABO 16 MM2, 1 FURO E 1 COMPRESSAO, PARA PARAFUSO DE FIXACAO M6	Material	UN	5,9973051		1,69		10,14		10,14	0,00%	771.461,98	99,98%
00003538	SINAPI	JOELHO DE REDUCAO, PVC SOLDADAVEL, 90 GRAUS, 32 MM X 25 MM, PARA AGUA FRIA PREDIAL	Material	UN	1,9991017		4,96		9,92		9,92	0,00%	771.471,90	99,98%
00039028	SINAPI	PERFILADO PERFURADO SIMPLES 38 X 38 MM, CHAPA 22	Material	M	0,9275832		10,53		9,77		9,77	0,00%	771.481,66	99,98%
00010535	SINAPI	BETONEIRA CAPACIDADE NOMINAL 400 L, CAPACIDADE DE MISTURA 280 L, MOTOR ELETRICO TRIFASICO 220/380 V POTENCIA 2 CV, SEM CARREGADOR	Equipamento	UN	0,0017385		5.350,00		9,30		9,30	0,00%	771.490,96	99,99%
00001573	SINAPI	TERMINAL A COMPRESSAO EM COBRE ESTANHADO PARA CABO 6 MM2, 1 FURO E 1 COMPRESSAO, PARA PARAFUSO DE FIXACAO M6	Material	UN	5,9973051		1,31		7,86		7,86	0,00%	771.498,82	99,99%
2378	ORSE	Vale transporte	Material	un	1,8828715		4,00		7,53		7,53	0,00%	771.506,35	99,99%
00043493	SINAPI	EPI - FAMILIA TOPOGRAFO - HORISTA (ENCARGOS COMPLEMENTARES - COLETADO CAIXA)	Equipamento	H	11,7339274		0,62		7,28		7,28	0,00%	771.513,63	99,99%
00020247	SINAPI	PREGO DE ACO POLIDO COM CABECA 15 X 15 (1 1/4 X 13)	Material	KG	0,2470643		25,79		6,37		6,37	0,00%	771.520,00	99,99%
00009873	SINAPI	TUBO PVC, SOLDADAVEL, DN 60 MM, AGUA FRIA (NBR-5648)	Material	M	0,2121047		29,63		6,28		6,28	0,00%	771.526,28	99,99%
00004093	SINAPI	MOTORISTA DE CAMINHÃO	Mão de Obra	H	0,4732306		12,68		6,00		6,00	0,00%	771.532,28	99,99%
941	ORSE	Fardamento com mangas curta	Material	un	0,0354831		168,50		5,98		5,98	0,00%	771.538,26	99,99%
00011267	SINAPI	ARRUELA LISA, REDONDA, DE LATAO POLIDO, DIAMETRO NOMINAL 5/8", DIAMETRO EXTERNO = 34 MM, DIAMETRO DO FURO = 17 MM, ESPESSURA = *2,5* MM	Material	UN	7,2467437		0,80		5,80		5,80	0,00%	771.544,06	99,99%



CURVA ABC DE INSUMOS

OBJETO: OS07 - QUIOSQUES

ENDEREÇO: UnB - Brasília, DF, 70910-900

DATA: 02/08/2022

Código	Banco	Descrição	Tipo	Und	Quantidade		Valor Unitário		Total			Peso	Valor Acumulado	Peso Acumulado
					Operativa	Improdutiva	Operativa	Improdutiva	Operativa	Improdutiva	Geral			
00003148	SINAPI	FITA VEDA ROSCA EM ROLOS DE 18 MM X 50 M (L X C)	Material	UN	0,3934232		13,68		5,38		5,38	0,00%	771.549,44	99,99%
00004350	SINAPI	BUCHA DE NYLON, DIAMETRO DO FURO 8 MM, COMPRIMENTO 40 MM, COM PARAFUSO DE ROSCA SOBERBA, CABECA CHATA, FENDA SIMPLES, 4,8 X 50 MM	Material	UN	7,2467437		0,66		4,78		4,78	0,00%	771.554,23	99,99%
00036397	SINAPI	BETONEIRA, CAPACIDADE NOMINAL 600 L, CAPACIDADE DE MISTURA 360L, MOTOR ELETRICO TRIFASICO 220/380V, POTENCIA 4CV, EXCLUSO CARREGADOR	Equipamento	UN	0,0002192		21.762,71		4,77		4,77	0,00%	771.559,00	99,99%
00000108	SINAPI	ADAPTADOR PVC SOLDAVEL CURTO COM BOLSA E ROSCA, 32 MM X 1", PARA AGUA FRIA	Material	UN	1,9991017		2,30		4,60		4,60	0,00%	771.563,59	99,99%
00037736	SINAPI	TANQUE DE ACO CARBONO NAO REVESTIDO, PARA TRANSPORTE DE AGUA COM CAPACIDADE DE 10 M3, COM BOMBA CENTRIFUGA POR TOMADA DE FORCA, VAZAO MAXIMA *75* M3/H (INCLUI MONTAGEM, NAO INCLUI CAMINHAO)	Material	UN	0,0000538		84.300,00		4,53		4,53	0,00%	771.568,13	100,00%
00043464	SINAPI	FERRAMENTAS - FAMILIA OPERADOR ESCAVADEIRA - HORISTA (ENCARGOS COMPLEMENTARES - COLETADO CAIXA)	Equipamento	H	323,8669796		0,01		3,24		3,24	0,00%	771.571,37	100,00%
00005073	SINAPI	PREGO DE ACO POLIDO COM CABECA 17 X 24 (2 1/4 X 11)	Material	KG	0,1346886		23,74		3,20		3,20	0,00%	771.574,56	100,00%
10517	ORSE	Exames admissionais/demissionais (checkup)	Serviços	cj	0,0094619		300,00		2,84		2,84	0,00%	771.577,40	100,00%
00043462	SINAPI	FERRAMENTAS - FAMILIA ENGENHEIRO CIVIL - HORISTA (ENCARGOS COMPLEMENTARES - COLETADO CAIXA)	Equipamento	H	269,8787315		0,01		2,70		2,70	0,00%	771.580,10	100,00%
00001106	SINAPI	CAL HIDRATADA CH-I PARA ARGAMASSAS	Material	KG	2,7427209		0,98		2,69		2,69	0,00%	771.582,79	100,00%
00039014	SINAPI	FIBRA DE ACO PARA REFORCO DO CONCRETO, SOLTA, TIPO A-I, FATOR DE FORMA *50* L / D, COMPRIMENTO DE *30* MM E RESISTENCIA A TRACAO DO ACO MAIOR 1000 MPA	Material	KG	0,2650809		9,68		2,57		2,57	0,00%	771.585,35	100,00%
00039997	SINAPI	PORCA ZINCADA, SEXTAVADA, DIAMETRO 1/4"	Material	UN	7,2467437		0,31		2,25		2,25	0,00%	771.587,60	100,00%
00013887	SINAPI	DISCO DE CORTE DIAMANTADO SEGMENTADO PARA CONCRETO, DIAMETRO DE 350 MM, FURO DE 1 " (14 X 1 ")	Equipamento	UN	0,0046527		473,51		2,20		2,20	0,00%	771.589,80	100,00%
00013896	SINAPI	VIBRADOR DE IMERSAO, DIAMETRO DA PONTEIRA DE *45* MM, COM MOTOR ELETRICO TRIFASICO DE 2 HP (2 CV)	Equipamento	UN	0,0006219		3.453,78		2,15		2,15	0,00%	771.591,95	100,00%
00005069	SINAPI	PREGO DE ACO POLIDO COM CABECA 17 X 27 (2 1/2 X 11)	Material	KG	0,0697686		23,74		1,66		1,66	0,00%	771.593,61	100,00%
10599	ORSE	Protetor solar fps 30 com 120ml	Material	un	0,0425797		35,90		1,53		1,53	0,00%	771.595,14	100,00%
00040304	SINAPI	PREGO DE ACO POLIDO COM CABECA DUPLA 17 X 27 (2 1/2 X 11)	Material	KG	0,0512490		28,75		1,47		1,47	0,00%	771.596,61	100,00%
00012893	SINAPI	BOTA DE SEGURANCA COM BIQUEIRA DE ACO E COLARINHO ACOLCHOADO	Material	PAR	0,0189243		73,92		1,40		1,40	0,00%	771.598,01	100,00%
10362	ORSE	Seguro de vida e acidente em grupo	Serviços	un	0,1064496		12,54		1,33		1,33	0,00%	771.599,34	100,00%
00014618	SINAPI	SERRA CIRCULAR DE BANCADA COM MOTOR ELETRICO, POTENCIA DE *1600* W, PARA DISCO DE DIAMETRO DE 10" (250 MM)	Material	UN	0,0010750		1.218,68		1,31		1,31	0,00%	771.600,65	100,00%
00043469	SINAPI	FERRAMENTAS - FAMILIA TOPOGRAFO - HORISTA (ENCARGOS COMPLEMENTARES - COLETADO CAIXA)	Equipamento	H	11,7339274		0,07		0,82		0,82	0,00%	771.601,48	100,00%
981	ORSE	Fita veda rosca 18mm	Material	m	3,6338671		0,22		0,80		0,80	0,00%	771.602,28	100,00%
00012892	SINAPI	LUVA RASPA DE COURO, CANO CURTO (PUNHO *7* CM)	Equipamento	PAR	0,0544074		13,86		0,75		0,75	0,00%	771.603,03	100,00%
00002692	SINAPI	DESMOLDANTE PROTETOR PARA FORMAS DE MADEIRA, DE BASE OLEOSA EMULSIONADA EM AGUA	Material	L	0,0770935		7,53		0,58		0,58	0,00%	771.603,61	100,00%
10596	ORSE	Protetor auricular	Material	un	0,1064496		4,90		0,52		0,52	0,00%	771.604,13	100,00%
00002711	SINAPI	CARRINHO DE MAO DE ACO CAPACIDADE 50 A 60 L, PNEU COM CAMARA	Equipamento	UN	0,0023401		211,25		0,49		0,49	0,00%	771.604,63	100,00%
11253	ORSE	Tarracha para tubos PVC de 1/2"	Material	un	0,0128506		23,00		0,30		0,30	0,00%	771.604,92	100,00%
11256	ORSE	Tarracha para tubos PVC de 1 1/2"	Material	un	0,0046729		60,00		0,28		0,28	0,00%	771.605,20	100,00%
00012895	SINAPI	CAPACETE DE SEGURANCA ABA FRONTAL COM SUSPENSAO DE POLIETILENO, SEM JUGULAR (CLASSE B)	Material	UN	0,0141934		15,40		0,22		0,22	0,00%	771.605,42	100,00%
11254	ORSE	Tarracha para tubos PVC de 3/4"	Material	un	0,0081777		22,80		0,19		0,19	0,00%	771.605,61	100,00%
11255	ORSE	Tarracha para tubos PVC de 1"	Material	un	0,0070095		21,96		0,15		0,15	0,00%	771.605,76	100,00%
11257	ORSE	Tarracha para tubos PVC de 1 1/4"	Material	un	0,0046729		31,36		0,15		0,15	0,00%	771.605,91	100,00%
1651	ORSE	Óculos branco proteção	Material	pr	0,0189243		5,50		0,10		0,10	0,00%	771.606,01	100,00%
00012894	SINAPI	CAPA PARA CHUVA EM PVC COM FORRO DE POLIESTER, COM CAPUZ (AMARELA OU AZUL)	Material	UN	0,0047313		20,02		0,09		0,09	0,00%	771.606,11	100,00%
10788	ORSE	Pá quadrada	Material	un	0,0023401		36,90		0,09		0,09	0,00%	771.606,19	100,00%




CURVA ABC DE INSUMOS

OBJETO: OS07 - QUIOSQUES

ENDEREÇO: UnB - Brasília, DF, 70910-900

DATA: 02/08/2022

Código	Banco	Descrição	Tipo	Und	Quantidade		Valor Unitário		Total			Peso	Valor Acumulado	Peso Acumulado
					Operativa	Improdutiva	Operativa	Improdutiva	Operativa	Improdutiva	Geral			
4728	ORSE	Talhadeira chata 10" Talhadeira chara 10"	Material	un	0,0035100		13,85		0,05		0,05	0,00%	771.606,24	100,00%
10592	ORSE	Lima chata 12"	Material	un	0,0011683		34,37		0,04		0,04	0,00%	771.606,28	100,00%
4729	ORSE	Marreta 1 kg com cabo	Material	un	0,0011701		28,80		0,03		0,03	0,00%	771.606,31	100,00%
10593	ORSE	Praio simples 30cm	Material	un	0,0011683		19,57		0,02		0,02	0,00%	771.606,34	100,00%
11247	ORSE	Serra mármore Serra marmore	Material	un	0,0000272		327,80		0,01		0,01	0,00%	771.606,35	100,00%
10282	ORSE	Regua de alumínio c/ 2,00m (para pedreiro)	Material	un	0,0000546		40,80		0,00		0,00	0,00%	771.606,35	100,00%
11245	ORSE	Desempoladeira de madeira 12x22	Material	un	0,0001907		11,26		0,00		0,00	0,00%	771.606,35	100,00%
4722	ORSE	Colher de pedreiro	Material	un	0,0001090		18,80		0,00		0,00	0,00%	771.606,35	100,00%
11246	ORSE	Escala métrica de bambú	Material	Un	0,0001907		9,05		0,00		0,00	0,00%	771.606,35	100,00%
4174	ORSE	Desempenadeira de aço lisa, cabo madeira, ref:143, Atlas ou similar	Material	un	0,0001363		10,80		0,00		0,00	0,00%	771.606,36	100,00%
11265	ORSE	Martelo de borracha com cabo	Material	un	0,0001090		11,50		0,00		0,00	0,00%	771.606,36	100,00%
10789	ORSE	Nível de bolha de madeira	Material	un	0,0000546		16,50		0,00		0,00	0,00%	771.606,36	100,00%
11264	ORSE	Marreta de 1/2 kg com cabo	Material	un	0,0000546		13,52		0,00		0,00	0,00%	771.606,36	100,00%
10790	ORSE	Prumo de face	Material	un	0,0000272		22,98		0,00		0,00	0,00%	771.606,36	100,00%
11243	ORSE	Martelo sem unha	Material	un	0,0000272		16,55		0,00		0,00	0,00%	771.606,36	100,00%




CURVA ABC DE SERVIÇOS

OBJETO: OS07 - QUIOSQUES

ENDEREÇO: UnB - Brasília, DF, 70910-900

DATA: 02/08/2022

Código	Banco	Descrição	Tipo	Und	Quant.	Valor Unit	Total	Peso (%)	Peso Acumulado (%)
FUES.00024 1	Próprio	FORNECIMENTO DE CHAPA METÁLICA E=1,2 MM, INCLUSIVE TRATAMENTO ANTI CORROSIVO	FUES - FUNDAÇÕES E ESTRUTURAS	m ²	595,5	175,93	104.766,31	13,58	13,58
98459	SINAPI	TAPUME COM TELHA METÁLICA. AF_05/2018	CANT - CANTEIRO DE OBRAS	m ²	484,15	128,28	62.106,76	8,05	21,63
ESQV.0004 96	Próprio	PM2, PM3 E PR4 - FORNECIMENTO DE PORTA DE ENROLAR METÁLICA 1 FOLHAS	ESQV - ESQUADRIAS/FERRAGENS/VIDROS	m ²	70,73	575,78	40.724,91	5,28	26,90
FUES.00024 2	Próprio	INSTALAÇÃO DE CHAPA METÁLICA E=1,2 MM, INCLUSIVE TRATAMENTO ANTI CORROSIVO	FUES - FUNDAÇÕES E ESTRUTURAS	m ²	595,5	68,35	40.702,42	5,28	32,18
FUES.00027 2	Próprio	FORNECIMENTO E INSTALAÇÃO DE PERFIL METALICO TUBULAR ASTM-36 SEÇÃO QUADRADA 80X80CM E=1,5 CM	FUES - FUNDAÇÕES E ESTRUTURAS	m	456,0	88,96	40.565,76	5,26	37,44
ESQV.0004 94	Próprio	PR2 - FORNECIMENTO DE PORTA METÁLICA CAMARÃO REVESTIDA COM CHAPA METÁLICA (80X215CM)	ESQV - ESQUADRIAS/FERRAGENS/VIDROS	m ²	13,76	2.763,61	38.027,27	4,93	42,37
FUES.00024 0	Próprio	INSTALAÇÃO DE TRELIÇA, TIPO PRATT, EM PERIL TUBULAR ASTM A-36 16X16X0,85 (0,42KG/M) - FORNECIMENTO E INSTALAÇÃO	FUES - FUNDAÇÕES E ESTRUTURAS	m	460,0	80,35	36.961,00	4,79	47,16
FUES.00019 3	Próprio	FORNECIMENTO E INSTALAÇÃO DE PERFIL METALICO TUBULAR ASTM-36 SEÇÃO QUADRADA 50X50CM E=1,2 CM	FUES - FUNDAÇÕES E ESTRUTURAS	m	570,8	49,81	28.431,54	3,68	50,84
PARE.00000 9	Próprio	PAREDE COM PLACAS DE GESSO ACARTONADO RESISTENTE À UMIDADE, PARA USO INTERNO, COM UMA FACE SIMPLES E ESTRUTURA METÁLICA COM GUIAS SIMPLES	PARE - PAREDES/PAINEIS	m ²	445,1	63,46	28.246,04	3,66	54,50
100306	SINAPI	ENGENHEIRO CIVIL PLENO COM ENCARGOS COMPLEMENTARES	SEDI - SERVIÇOS DIVERSOS	H	270,0	90,65	24.475,50	3,17	57,67
FUES.00023 7	Próprio	FORNECIMENTO DE PERFIL METALICO TUBULAR ASTM-36 SEÇÃO QUADRADA 80X80CM E=1,9 CM	FUES - FUNDAÇÕES E ESTRUTURAS	m	333,5	64,74	21.590,79	2,80	60,47
91928	SINAPI	(ICC SUL) CABO DE COBRE FLEXIVEL ISOLADO, 4 MM ² , ANTI-CHAMA 450/750 V, PARA CIRCUITOS TERMINAIS - FORNECIMENTO E INSTALAÇÃO. AF_12/2015	INEL - INSTALAÇÃO ELÉTRICA/ELETRIFICAÇÃO E ILUMINAÇÃO EXTERNA	M	2.651,39	6,95	18.427,16	2,39	62,86
PINT.00006 0	Próprio	PINTURA COM TINTA PROTETORA ACABAMENTO GRAFITE ESMALTE SOBRE SUPERFICIE METALICA, 2 DEMAOS	PINT - PINTURAS	m ²	445,1	39,38	17.528,03	2,27	65,13




CURVA ABC DE SERVIÇOS

OBJETO: OS07 - QUIOSQUES

ENDEREÇO: UnB - Brasília, DF, 70910-900

DATA: 02/08/2022

Código	Banco	Descrição	Tipo	Und	Quant.	Valor Unit	Total	Peso (%)	Peso Acumulado (%)
FUES.000194	Próprio	FORNECIMENTO E INSTALAÇÃO DE PERFIL METALICO TUBULAR ASTM-36 SEÇÃO QUADRADA 50X20CM E=1,06 CM	FUES - FUNDAÇÕES E ESTRUTURAS	m	506,2	33,50	16.957,70	2,20	67,33
120035	SBC	CANTONEIRA METALICA PARA PROTECAO DE CANTOS-VIVOS	REVESTIMENTOS INTERNOS	M	83,6	167,39	13.993,80	1,81	69,14
90780	SINAPI	MESTRE DE OBRAS COM ENCARGOS COMPLEMENTARES	SEDI - SERVIÇOS DIVERSOS	H	540,0	25,86	13.964,40	1,81	70,95
95745	SINAPI	(ICC SUL) ELETRODUTO DE AÇO GALVANIZADO, CLASSE LEVE, DN 20 MM (3/4), APARENTE, INSTALADO EM TETO - FORNECIMENTO E INSTALAÇÃO. AF_11/2016_P	INEL - INSTALAÇÃO ELÉTRICA/ELETRIFICAÇÃO E ILUMINAÇÃO EXTERNA	M	569,88	21,51	12.258,11	1,59	72,54
96135	SINAPI	APLICAÇÃO MANUAL DE MASSA ACRÍLICA EM PAREDES EXTERNAS DE CASAS, DUAS DEMÃOS. AF_05/2017	PINT - PINTURAS	m²	445,1	26,73	11.897,52	1,54	74,08
83463	MOD	Próprio (ICC SUL) 83463 MOD- Quadro de distribuicao de energia em chapa de aco galvanizado, para 12 disjuntores termomagneticos monopolares, com barramento trifasico e neutro - fornecimento e instalacao	INEL - INSTALAÇÃO ELÉTRICA/ELETRIFICAÇÃO E ILUMINAÇÃO EXTERNA	UN	20,0	523,16	10.463,20	1,36	75,44
89714	SINAPI	(ICC SUL) TUBO PVC, SERIE NORMAL, ESGOTO PREDIAL, DN 100 MM, FORNECIDO E INSTALADO EM RAMAL DE DESCARGA OU RAMAL DE ESGOTO SANITÁRIO. AF_12/2014	INHI - INSTALAÇÕES HIDROSANITÁRIAS	M	155,77	56,27	8.765,17	1,14	76,57
PINT.000031	Próprio	Pintura com verniz acrílico aplicado em estrutura em concreto na cor natural incolor, com duas demãos	PINT - PINTURAS	m²	94,81	88,72	8.411,54	1,09	77,66
FUES.000238	Próprio	INSTALAÇÃO DE PERFIL METALICO TUBULAR ASTM-36 SEÇÃO QUADRADA 80X80CM E=1,9 CM	FUES - FUNDAÇÕES E ESTRUTURAS	m	333,5	24,32	8.110,72	1,05	78,72
ESQV.000306	Próprio	PR1 - FORNECIMENTO E INSTALAÇÃO DE PORTA METÁLICA CAMARÃO REVESTIDA COM CHAPA METÁLICA (80X105CM)	ESQV - ESQUADRIAS/FERRAGENS/VIDROS	m²	3,36	2.128,40	7.151,42	0,93	79,64
98430	SINAPI	(ICC SUL) (COMPOSIÇÃO REPRESENTATIVA) POÇO DE VISITA CIRCULAR PARA ESGOTO, EM ALVENARIA COM TIJOLOS CERÂMICOS MACIÇOS, DIÂMETRO INTERNO = 1,2 M, PROFUNDIDADE ATÉ 1,50 M, INCLUINDO TAMPÃO DE FERRO FUNDIDO, DIÂMETRO DE 60 CM. AF_04/2018	DROP - DRENAGEM/OBRAS DE CONTENÇÃO / POÇOS DE VISITA E CAIXAS	UN	2,0	3.545,20	7.090,40	0,92	80,56
91990	SINAPI	(ICC SUL) TOMADA ALTA DE EMBUTIR (1 MÓDULO), 2P+T 10 A, SEM SUPORTE E SEM PLACA - FORNECIMENTO E INSTALAÇÃO. AF_12/2015	INEL - INSTALAÇÃO ELÉTRICA/ELETRIFICAÇÃO E ILUMINAÇÃO EXTERNA	UN	228,0	30,84	7.031,52	0,91	81,47
REVE.000139	Próprio	RECONSTITUIÇÃO DE PISO EM GRANILITE, MARMORITE OU GRANITINA EM AMBIENTES INTERNOS	PISO - PISOS	m²	166,62	41,58	6.928,05	0,90	82,37
210009	SBC	REMOCAO DE ENTULHO E EMBALAGENS	LIMPEZA	m³	26,7	240,76	6.428,29	0,83	83,20




CURVA ABC DE SERVIÇOS

OBJETO: OS07 - QUIOSQUES

ENDEREÇO: UnB - Brasília, DF, 70910-900

DATA: 02/08/2022

Código	Banco	Descrição	Tipo	Und	Quant.	Valor Unit	Total	Peso (%)	Peso Acumulado (%)
88489	SINAPI	APLICAÇÃO MANUAL DE PINTURA COM TINTA LÁTEX ACRÍLICA EM PAREDES, DUAS DEMÃOS. AF_06/2014	PINT - PINTURAS	m²	445,1	13,48	5.999,94	0,78	83,98
PINT.000037	Próprio	PINTURA COM TINTA PROTETORA ACABAMENTO BRANCO ESMALTE SOBRE SUPERFICIE METALICA, 2 DEMAOS	PINT - PINTURAS	m²	150,4	39,89	5.999,45	0,78	84,76
ESQV.000497	Próprio	PM2, PM3 E PR4 -INSTALAÇÃO DE PORTA DE ENROLAR METÁLICA 1 FOLHAS	ESQV - ESQUADRIAS/FERRAGENS/VIDROS	m²	70,73	78,54	5.555,13	0,72	85,48
ESQV.000308	Próprio	PR3- FORNECIMENTO E INSTALAÇÃO DE PORTA METÁLICA PARA BALCÃO (40X80CM)	ESQV - ESQUADRIAS/FERRAGENS/VIDROS	m²	1,28	4.284,39	5.484,01	0,71	86,19
95745 MOD	Próprio	(ICC SUL) (95745) MOD- ELETRODUTO DE AÇO GALVANIZADO, CLASSE LEVE, DN 20 MM (3/4), APARENTE, INSTALADO EM TETO - FORNECIMENTO E INSTALAÇÃO. AF_11/2016_P	INEL - INSTALAÇÃO ELÉTRICA/ELETRIFICAÇÃO E ILUMINAÇÃO EXTERNA	M	136,5	38,00	5.187,00	0,67	86,86
FUES.000239	Próprio	FORNECIMENTO DE TRELIÇA, TIPO PRATT, EM PERIL TUBULAR ASTM A-36 16X16X0,85 (0,42KG/M) - FORNECIMENTO E INSTALAÇÃO	FUES - FUNDAÇÕES E ESTRUTURAS	m	460,0	9,77	4.494,20	0,58	87,44
ESQV.000341	Próprio	PM4 - PORTA METÁLICA DE ABRIR PARA ARMÁRIO TÉCNICO, 2 FOLHAS, REVESTIDA COM CHAPA METÁLICA (130X130CM)	ESQV - ESQUADRIAS/FERRAGENS/VIDROS	UN	2,0	2.025,16	4.050,32	0,52	87,97
ESQV.000490	Próprio	PM1 - FORNECIMENTO DE PORTA METÁLICA PIVOTANTE REVESTIDA COM CHAPA METÁLICA	ESQV - ESQUADRIAS/FERRAGENS/VIDROS	m²	17,41	216,49	3.769,09	0,49	88,46
95795	SINAPI	(ICC SUL) CONDULETE DE ALUMÍNIO, TIPO T, PARA ELETRODUTO DE AÇO GALVANIZADO DN 20 MM (3/4	INEL - INSTALAÇÃO ELÉTRICA/ELETRIFICAÇÃO E ILUMINAÇÃO EXTERNA	UN	116,0	31,03	3.599,48	0,47	88,92
95777	SINAPI	(ICC NORTE) CONDULETE DE ALUMÍNIO, TIPO B, PARA ELETRODUTO DE AÇO GALVANIZADO DN 20 MM (3/4	INEL - INSTALAÇÃO ELÉTRICA/ELETRIFICAÇÃO E ILUMINAÇÃO EXTERNA	UN	117,0	26,94	3.151,98	0,41	89,33
4656	ORSE	Locação de container - Banheiro com chuveiros e vasos - 4,30 x 2,30m	Mobilização / Instalações Provisórias / Desmobilização	mês	3,0	1.050,26	3.150,78	0,41	89,74
95777 MOD 4	Próprio	(ICC SUL) (95777) MOD4- CONDULETE DE ALUMÍNIO, TIPO B, PARA ELETRODUTO DE AÇO GALVANIZADO DN 20 MM (3/4	INEL - INSTALAÇÃO ELÉTRICA/ELETRIFICAÇÃO E ILUMINAÇÃO EXTERNA	UN	110,0	27,60	3.036,00	0,39	90,13
91930	SINAPI	(ICC SUL) CABO DE COBRE FLEXÍVEL ISOLADO, 6 MM², ANTI-CHAMA 450/750 V, PARA CIRCUITOS TERMINAIS - FORNECIMENTO E INSTALAÇÃO. AF_12/2015	INEL - INSTALAÇÃO ELÉTRICA/ELETRIFICAÇÃO E ILUMINAÇÃO EXTERNA	M	299,75	9,56	2.865,61	0,37	90,51




CURVA ABC DE SERVIÇOS

OBJETO: OS07 - QUIOSQUES

ENDEREÇO: UnB - Brasília, DF, 70910-900

DATA: 02/08/2022

Código	Banco	Descrição	Tipo	Und	Quant.	Valor Unit	Total	Peso (%)	Peso Acumulado (%)
96113	SINAPI	FORRO EM PLACAS DE GESSO, PARA AMBIENTES COMERCIAIS. AF_05/2017_P	REVE - REVESTIMENTO E TRATAMENTO DE SUPERFÍCIES	m²	85,55	32,26	2.759,84	0,36	90,86
SERP.00000 2	Próprio	Fornecimento, instalação e remoção de lona plástica para proteção dos móveis, equipamentos e piso	SERP - SERVIÇOS PRELIMINARES	m²	310,32	8,71	2.702,88	0,35	91,21
89357	SINAPI	(ICC SUL) TUBO, PVC, SOLDÁVEL, DN 32MM, INSTALADO EM RAMAL OU SUB-RAMAL DE ÁGUA - FORNECIMENTO E INSTALAÇÃO. AF_12/2014	INHI - INSTALAÇÕES HIDROS SANITÁRIAS	M	92,8	28,94	2.685,63	0,35	91,56
012057	SBC	CONTAINER ESCRITORIO 6,05x2,44x2,57 COM ACABAMENTO EM PVC	INSTALACOES PROVISORIAS	MES	3,0	890,00	2.670,00	0,35	91,91
06.01.211.0 2	Próprio	(ICC SUL) Medidor trifásico vector 3	Material	UN	8,0	299,00	2.392,00	0,31	92,22
06.01.211.0 1	Próprio	(ICC SUL) Medidor bifásico vector 3	Material	UN	8,0	279,90	2.239,20	0,29	92,51
88496	SINAPI	APLICAÇÃO E LIXAMENTO DE MASSA LÁTEX EM TETO, DUAS DEMÃOS. AF_06/2014	PINT - PINTURAS	m²	85,55	26,17	2.238,84	0,29	92,80
7328 MOD	Próprio	(ICC SUL) (7328) MOD- Luminária aletada, para lâmpada led, 2 x 36w (incluso lâmpadas)	82	un	8,0	272,39	2.179,12	0,28	93,08
89713	SINAPI	(ICC SUL) TUBO PVC, SERIE NORMAL, ESGOTO PREDIAL, DN 75 MM, FORNECIDO E INSTALADO EM RAMAL DE DESCARGA OU RAMAL DE ESGOTO SANITÁRIO. AF_12/2014	INHI - INSTALAÇÕES HIDROS SANITÁRIAS	M	46,63	44,37	2.068,97	0,27	93,35
012058	SBC	ALUGUEL MENSAL CONTAINER-ALMOXARIFADO-6,0x2,4m	INSTALACOES PROVISORIAS	MES	3,0	668,75	2.006,25	0,26	93,61
101588	SINAPI	(ICC SUL) ESCORAMENTO DE VALA, TIPO CONTÍNUO COM PERFIL METÁLICO "U", COM PROFUNDIDADE DE 0 A 1,5 M, LARGURA MENOR QUE 1,5 M. AF_08/2020	ESCO - ESCORAMENTO	m²	24,0	82,49	1.979,76	0,26	93,87
97645	SINAPI	(ICC NORTE) REMOÇÃO DE JANELAS, DE FORMA MANUAL, SEM REAPROVEITAMENTO. AF_12/2017	SERP - SERVIÇOS PRELIMINARES	m²	67,64	28,51	1.928,41	0,25	94,12
9969 MOD	Próprio	(ICC SUL) (9969) MOD- Disjuntor tetrapolar DR 125 A, tipo AC, corrente nominal residual 30mA, ref.: Siemens 5SM3-3450 ou similar	79	un	8,0	209,74	1.677,92	0,22	94,33
89356	SINAPI	(ICC SUL) TUBO, PVC, SOLDÁVEL, DN 25MM, INSTALADO EM RAMAL OU SUB-RAMAL DE ÁGUA - FORNECIMENTO E INSTALAÇÃO. AF_12/2014	INHI - INSTALAÇÕES HIDROS SANITÁRIAS	M	81,44	19,86	1.617,39	0,21	94,54
PINT.00004 2	Próprio	APLICAÇÃO MANUAL DE PINTURA COM TINTA LÁTEX PVA EM TETO, DUAS DEMÃOS	PINT - PINTURAS	m²	85,55	18,86	1.613,47	0,21	94,75




CURVA ABC DE SERVIÇOS

OBJETO: OS07 - QUIOSQUES

ENDEREÇO: UnB - Brasília, DF, 70910-900

DATA: 02/08/2022

Código	Banco	Descrição	Tipo	Und	Quant.	Valor Unit	Total	Peso (%)	Peso Acumulado (%)
97592 MOD	Próprio	(ICC SUL) (97592) MOD- LUMINÁRIA TIPO PLAFON, DE SOBREPOR, COM 1 LÂMPADA LED DE 12/13 W, SEM REATOR - FORNECIMENTO E INSTALAÇÃO. AF_02/2020	INEL - INSTALAÇÃO ELÉTRICA/ELETRIFICAÇÃO E ILUMINAÇÃO EXTERNA	UN	24,0	66,11	1.586,64	0,21	94,96
95746	SINAPI	(ICC SUL) ELETRODUTO DE AÇO GALVANIZADO, CLASSE LEVE, DN 25 MM (1), APARENTE, INSTALADO EM TETO - FORNECIMENTO E INSTALAÇÃO. AF_11/2016_P	INEL - INSTALAÇÃO ELÉTRICA/ELETRIFICAÇÃO E ILUMINAÇÃO EXTERNA	M	58,22	26,77	1.558,54	0,20	95,16
ESQV.0004 91	Próprio	PM1 - INSTALAÇÃO DE PORTA METÁLICA PIVOTANTE REVESTIDA COM CHAPA METÁLICA	ESQV - ESQUADRIAS/FERRAGENS/VIDROS	m ²	17,41	81,05	1.411,08	0,18	95,34
101752	SINAPI	(ICC SUL) PISO EM GRANILITE, MARMORITE OU GRANITINA EM AMBIENTES INTERNOS. AF_09/2020	PISO - PISOS	m ²	31,0	41,58	1.288,98	0,17	95,51
7996 MOD	Próprio	(ICC SUL) (7996) MOD- Disjuntor bipolar DR 25 A - Dispositivo residual diferencial, tipo AC, 30MA, ref.5SM1 312-OMB, Siemens ou similar	79	un	16,0	80,50	1.288,00	0,17	95,68
91926	SINAPI	(ICC SUL) CABO DE COBRE FLEXÍVEL ISOLADO, 2,5 MM ² , ANTI-CHAMA 450/750 V, PARA CIRCUITOS TERMINAIS - FORNECIMENTO E INSTALAÇÃO. AF_12/2015	INEL - INSTALAÇÃO ELÉTRICA/ELETRIFICAÇÃO E ILUMINAÇÃO EXTERNA	M	303,2	4,20	1.273,44	0,17	95,84
90463 MOD	Próprio	(ICC SUL) (90463) MOD- Concretagem de radier, piso ou laje sobre solo, fck 25 mpa, para espessura de 10 cm - lançamento, adensamento e acabamento	FUES - FUNDAÇÕES E ESTRUTURAS	m ³	2,48	512,34	1.270,60	0,16	96,01
PISO.00014 6	Próprio	CHAPA XADREZ GALVANIZADA ASTM A-36 #3MM - Fornecimento e Instalação	ASTU - ASSENTAMENTO DE TUBOS E PECAS	m ²	3,9	325,20	1.268,28	0,16	96,17
74166/1 MOD 2	Próprio	(ICC SUL) Caixa de inspeção em concreto pré-moldado dn 60cm com tampa h=60cm - fornecimento e instalacao	FOMA - FORNECIMENTO DE MATERIAIS E EQUIPAMENTOS	UN	4,0	309,21	1.236,84	0,16	96,33
95675	SINAPI	(ICC SUL) HIDRÔMETRO DN 25 (3/4), 5,0 M ³ /H FORNECIMENTO E INSTALAÇÃO. AF_11/2016	INHI - INSTALAÇÕES HIDROS SANITÁRIAS	UN	8,0	153,27	1.226,16	0,16	96,49
ESQV.0004 95	Próprio	PR2 - INSTALAÇÃO DE PORTA METÁLICA CAMARÃO REVESTIDA COM CHAPA METÁLICA (80X215CM)	ESQV - ESQUADRIAS/FERRAGENS/VIDROS	m ²	13,76	81,05	1.115,24	0,14	96,63
SERP.00000 4	Próprio	Fornecimento e montagem de andaime metálico tubular tipo torre - locação	SERP - SERVIÇOS PRELIMINARES	m/mês	31,95	32,52	1.039,01	0,13	96,77
95777 MOD 2	Próprio	(ICC SUL) (95777) MOD2- CONDULETE DE ALUMÍNIO, TIPO B, PARA ELETRODUTO DE AÇO GALVANIZADO DN 20 MM (3/4	INEL - INSTALAÇÃO ELÉTRICA/ELETRIFICAÇÃO E ILUMINAÇÃO EXTERNA	UN	36,0	27,60	993,60	0,13	96,90




CURVA ABC DE SERVIÇOS

OBJETO: OS07 - QUIOSQUES

ENDEREÇO: UnB - Brasília, DF, 70910-900

DATA: 02/08/2022

Código	Banco	Descrição	Tipo	Und	Quant.	Valor Unit	Total	Peso (%)	Peso Acumulado (%)
93367	SINAPI	(ICC SUL) REATERRO MECANIZADO DE VALA COM ESCAVADEIRA HIDRÁULICA (CAPACIDADE DA CAÇAMBA: 0,8 M³ / POTÊNCIA: 111 HP), LARGURA DE 1,5 A 2,5 M, PROFUNDIDADE ATÉ 1,5 M, COM SOLO DE 1ª CATEGORIA EM LOCAIS COM BAIXO NÍVEL DE INTERFERÊNCIA. AF_04/2016	MOVT - MOVIMENTO DE TERRA	m³	52,39	18,52	970,26	0,13	97,02
SEOP.000104	Próprio	REMOÇÃO DE DIVISÓRIA DE VIDRO	SERP - SERVIÇOS PRELIMINARES	m²	50,98	18,98	967,60	0,13	97,15
PISO.000155	Próprio	RECORTE DE PISO EM GRANILITE/GRANITINA COM MAQUITA	FUES - FUNDAÇÕES E ESTRUTURAS	m	129,3	7,44	961,99	0,12	97,27
1594 MOD	Próprio	(ICC SUL) Válvula de admissão de ar d=50mm	FOMA - FORNECIMENTO DE MATERIAIS E EQUIPAMENTOS	UN	8,0	118,76	950,08	0,12	97,40
95777 MOD 3	Próprio	(ICC SUL) (95777) MOD3- CONDULETE DE ALUMÍNIO, TIPO B, PARA ELETRODUTO DE AÇO GALVANIZADO DN 20 MM (3/4	INEL - INSTALAÇÃO ELÉTRICA/ELETRIFICAÇÃO E ILUMINAÇÃO EXTERNA	UN	48,0	18,90	907,20	0,12	97,51
016500	SBC	PLACA DE RESPONSABILIDADE TECNICA EM OBRAS	DESPESAS LEGAIS	m²	18,0	49,72	894,96	0,12	97,63
89712	SINAPI	(ICC SUL) TUBO PVC, SERIE NORMAL, ESGOTO PREDIAL, DN 50 MM, FORNECIDO E INSTALADO EM RAMAL DE DESCARGA OU RAMAL DE ESGOTO SANITÁRIO. AF_12/2014	INHI - INSTALAÇÕES HIDROS SANITÁRIAS	M	28,94	29,16	843,89	0,11	97,74
00021141	SINAPI	(ICC SUL) TELA DE AÇO SOLDADA NERVURADA, CA-60, Q-92, (1,48 KG/M2), DIAMETRO DO FIO = 4,2 MM, LARGURA = 2,45 X 60 M DE COMPRIMENTO, ESPACAMENTO DA MALHA = 15 X 15 CM	Material	m²	41,52	19,23	798,42	0,10	97,84
FUES.000236	Próprio	Fornecimento e instalação de Chumbador mecânico 3/8"x89mm SAE 1020	INEL - INSTALAÇÃO ELÉTRICA/ELETRIFICAÇÃO E ILUMINAÇÃO EXTERNA	UN	70,0	10,91	763,70	0,10	97,94
00038092	SINAPI	(ICC SUL) ESPELHO / PLACA DE 1 POSTO 4" X 2", PARA INSTALACAO DE TOMADAS E INTERRUPTORES	Material	UN	236,0	3,13	738,68	0,10	98,04
74166/1 MOD	Próprio	(ICC SUL) Caixa de gordura dupla, circular, em concreto pré-moldado, diâmetro interno = 0,6 m, altura interna = 0,6 m	FOMA - FORNECIMENTO DE MATERIAIS E EQUIPAMENTOS	UN	2,0	346,04	692,08	0,09	98,13
93668	SINAPI	(ICC SUL) DISJUNTOR TRIPOLAR TIPO DIN, CORRENTE NOMINAL DE 16A - FORNECIMENTO E INSTALAÇÃO. AF_10/2020	INEL - INSTALAÇÃO ELÉTRICA/ELETRIFICAÇÃO E ILUMINAÇÃO EXTERNA	UN	8,0	82,76	662,08	0,09	98,21
95777 MOD 1	Próprio	(ICC SUL) (95777) MOD 1- CONDULETE DE ALUMÍNIO, TIPO B, PARA ELETRODUTO DE AÇO GALVANIZADO DN 20 MM (3/4	INEL - INSTALAÇÃO ELÉTRICA/ELETRIFICAÇÃO E ILUMINAÇÃO EXTERNA	UN	20,0	31,70	634,00	0,08	98,29




CURVA ABC DE SERVIÇOS

OBJETO: OS07 - QUIOSQUES

ENDEREÇO: UnB - Brasília, DF, 70910-900

DATA: 02/08/2022

Código	Banco	Descrição	Tipo	Und	Quant.	Valor Unit	Total	Peso (%)	Peso Acumulado (%)
89987	SINAPI	(ICC SUL) REGISTRO DE GAVETA BRUTO, LATÃO, ROSCÁVEL, 3/4", COM ACABAMENTO E CANOPLA CROMADOS - FORNECIMENTO E INSTALAÇÃO. AF_08/2021	INHI - INSTALAÇÕES HIDROS SANITÁRIAS	UN	8,0	78,78	630,24	0,08	98,38
1586 MOD	Próprio	(ICC SUL) (1586) MOD- Tê sanitário em pvc rígido soldável, para esgoto primário, diâm = 75 x 50mm	107	un	16,0	39,17	626,72	0,08	98,46
93653	SINAPI	(ICC SUL) DISJUNTOR MONOPOLAR TIPO DIN, CORRENTE NOMINAL DE 10A - FORNECIMENTO E INSTALAÇÃO. AF_10/2020	INEL - INSTALAÇÃO ELÉTRICA/ELETRIFICAÇÃO E ILUMINAÇÃO EXTERNA	UN	48,0	12,87	617,76	0,08	98,54
SEDI.000095	Próprio	LIMPEZA FINAL DA OBRA	SEDI - SERVIÇOS DIVERSOS	m²	202,4	2,96	599,10	0,08	98,62
89732	SINAPI	(ICC SUL) JOELHO 45 GRAUS, PVC, SERIE NORMAL, ESGOTO PREDIAL, DN 50 MM, JUNTA ELÁSTICA, FORNECIDO E INSTALADO EM RAMAL DE DESCARGA OU RAMAL DE ESGOTO SANITÁRIO. AF_12/2014	INHI - INSTALAÇÕES HIDROS SANITÁRIAS	UN	48,0	11,62	557,76	0,07	98,69
90082	SINAPI	(ICC SUL) ESCAVAÇÃO MECANIZADA DE VALA COM PROF. ATÉ 1,5 M (MÉDIA MONTANTE E JUSANTE/UMA COMPOSIÇÃO POR TRECHO), ESCAVADEIRA (0,8 M3), LARG. DE 1,5 M A 2,5 M, EM SOLO DE 1A CATEGORIA, EM LOCAIS COM ALTO NÍVEL DE INTERFERÊNCIA. AF_02/2021	MOVT - MOVIMENTO DE TERRA	m³	53,23	10,25	545,60	0,07	98,76
93661	SINAPI	(ICC SUL) DISJUNTOR BIPOLAR TIPO DIN, CORRENTE NOMINAL DE 16A - FORNECIMENTO E INSTALAÇÃO. AF_10/2020	INEL - INSTALAÇÃO ELÉTRICA/ELETRIFICAÇÃO E ILUMINAÇÃO EXTERNA	UN	8,0	66,29	530,32	0,07	98,83
94494	SINAPI	(ICC SUL) REGISTRO DE GAVETA BRUTO, LATÃO, ROSCÁVEL, 3/4, INSTALADO EM RESERVAÇÃO DE ÁGUA DE EDIFICAÇÃO QUE POSSUA RESERVATÓRIO DE FIBRA/FIBROCIMENTO FORNECIMENTO E INSTALAÇÃO. AF_06/2016	INHI - INSTALAÇÕES HIDROS SANITÁRIAS	UN	8,0	59,39	475,12	0,06	98,89
1335 MOD	Próprio	(ICC SUL) (1335) MOD- União de pvc rígido roscável diâm = 2", p/ água	101	un	4,0	113,84	455,36	0,06	98,95
89731	SINAPI	(ICC SUL) JOELHO 90 GRAUS, PVC, SERIE NORMAL, ESGOTO PREDIAL, DN 50 MM, JUNTA ELÁSTICA, FORNECIDO E INSTALADO EM RAMAL DE DESCARGA OU RAMAL DE ESGOTO SANITÁRIO. AF_12/2014	INHI - INSTALAÇÕES HIDROS SANITÁRIAS	UN	40,0	10,84	433,60	0,06	99,00
89362	SINAPI	(ICC SUL) JOELHO 90 GRAUS, PVC, SOLDÁVEL, DN 25MM, INSTALADO EM RAMAL OU SUB-RAMAL DE ÁGUA - FORNECIMENTO E INSTALAÇÃO. AF_12/2014	INHI - INSTALAÇÕES HIDROS SANITÁRIAS	UN	48,0	8,07	387,36	0,05	99,05




CURVA ABC DE SERVIÇOS

OBJETO: OS07 - QUIOSQUES

ENDEREÇO: UnB - Brasília, DF, 70910-900

DATA: 02/08/2022

Código	Banco	Descrição	Tipo	Und	Quant.	Valor Unit	Total	Peso (%)	Peso Acumulado (%)
90374	SINAPI	(ICC SUL) TÊ COM BUCHA DE LATÃO NA BOLSA CENTRAL, PVC, SOLDÁVEL, DN 25MM X 3/4, INSTALADO EM RAMAL OU SUB-RAMAL DE ÁGUA - FORNECIMENTO E INSTALAÇÃO. AF_03/2015	INHI - INSTALAÇÕES HIDROSANITÁRIAS	UN	16,0	23,69	379,04	0,05	99,10
95777	Próprio MOD 5	(ICC SUL) (95777) MOD5- CONDULETE DE ALUMÍNIO, TIPO B, PARA ELETRODUTO DE AÇO GALVANIZADO DN 20 MM (3/4	INEL - INSTALAÇÃO ELÉTRICA/ELETRIFICAÇÃO E ILUMINAÇÃO EXTERNA	UN	12,0	28,37	340,44	0,04	99,15
98102	MOD Próprio	(ICC SUL) Caixa especial sifonada, circular, em concreto pré-moldado, diâmetro interno = 0,3 m, altura interna = var	FOMA - FORNECIMENTO DE MATERIAIS E EQUIPAMENTOS	UN	2,0	161,55	323,10	0,04	99,19
MAT095800	Próprio	(ICC SUL) Perfil retangular de tubo industrial galvanizado, (50x30x2)mm, chapa 14 tipo metalon	Material	UN	44,98	7,17	322,50	0,04	99,23
88484	SINAPI	APLICAÇÃO DE FUNDO SELADOR ACRÍLICO EM TETO, UMA DEMÃO. AF_06/2014	PINT - PINTURAS	m ²	94,81	3,30	312,87	0,04	99,27
97629	SINAPI	(ICC SUL) DEMOLIÇÃO DE LAJES, DE FORMA MECANIZADA COM MARTELETE, SEM REAPROVEITAMENTO. AF_12/2017	SERP - SERVIÇOS PRELIMINARES	m ³	3,1	100,74	312,29	0,04	99,31
97637	SINAPI	REMOÇÃO DE TAPUME/ CHAPAS METÁLICAS E DE MADEIRA, DE FORMA MANUAL, SEM REAPROVEITAMENTO. AF_12/2017	SERP - SERVIÇOS PRELIMINARES	m ²	150,96	2,06	310,97	0,04	99,35
95780	Próprio MOD 2	(ICC SUL) (95780) MOD2- CONDULETE DE ALUMÍNIO, TIPO B, PARA ELETRODUTO DE AÇO GALVANIZADO DN 25 MM (1	INEL - INSTALAÇÃO ELÉTRICA/ELETRIFICAÇÃO E ILUMINAÇÃO EXTERNA	UN	8,0	38,36	306,88	0,04	99,39
91952	SINAPI	(ICC SUL) INTERRUPTOR SIMPLES (1 MÓDULO), 10A/250V, SEM SUPORTE E SEM PLACA - FORNECIMENTO E INSTALAÇÃO. AF_12/2015	INEL - INSTALAÇÃO ELÉTRICA/ELETRIFICAÇÃO E ILUMINAÇÃO EXTERNA	UN	16,0	18,51	296,16	0,04	99,43
89381	SINAPI	(ICC SUL) LUVA COM BUCHA DE LATÃO, PVC, SOLDÁVEL, DN 25MM X 3/4, INSTALADO EM RAMAL OU SUB-RAMAL DE ÁGUA - FORNECIMENTO E INSTALAÇÃO. AF_12/2014	INHI - INSTALAÇÕES HIDROSANITÁRIAS	UN	18,0	13,69	246,42	0,03	99,46
94498	SINAPI	(ICC SUL) REGISTRO DE GAVETA BRUTO, LATÃO, ROSCÁVEL, 2" - FORNECIMENTO E INSTALAÇÃO. AF_08/2021	INHI - INSTALAÇÕES HIDROSANITÁRIAS	UN	2,0	122,14	244,28	0,03	99,49
CANT.0000 10	Próprio	ART DE OBRAS E SERVIÇOS	SERT - SERVIÇOS TÉCNICOS	UN	1,0	233,94	233,94	0,03	99,52
93673	SINAPI	(ICC SUL) DISJUNTOR TRIPOLAR TIPO DIN, CORRENTE NOMINAL DE 50A - FORNECIMENTO E INSTALAÇÃO. AF_10/2020	INEL - INSTALAÇÃO ELÉTRICA/ELETRIFICAÇÃO E ILUMINAÇÃO EXTERNA	UN	2,0	102,60	205,20	0,03	99,55
89383	SINAPI	(ICC SUL) ADAPTADOR CURTO COM BOLSA E ROSCA PARA REGISTRO, PVC, SOLDÁVEL, DN 25MM X 3/4, INSTALADO EM RAMAL OU SUB-RAMAL DE ÁGUA - FORNECIMENTO E INSTALAÇÃO. AF_12/2014	INHI - INSTALAÇÕES HIDROSANITÁRIAS	UN	32,0	6,28	200,96	0,03	99,58




CURVA ABC DE SERVIÇOS

OBJETO: OS07 - QUIOSQUES

ENDEREÇO: UnB - Brasília, DF, 70910-900

DATA: 02/08/2022

Código	Banco	Descrição	Tipo	Und	Quant.	Valor Unit	Total	Peso (%)	Peso Acumulado (%)
89367	SINAPI	(ICC SUL) JOELHO 90 GRAUS, PVC, SOLDÁVEL, DN 32MM, INSTALADO EM RAMAL OU SUB-RAMAL DE ÁGUA - FORNECIMENTO E INSTALAÇÃO. AF_12/2014	INHI - INSTALAÇÕES HIDROS SANITÁRIAS	UN	16,0	11,46	183,36	0,02	99,60
93671	SINAPI	(ICC SUL) DISJUNTOR TRIPOLAR TIPO DIN, CORRENTE NOMINAL DE 32A - FORNECIMENTO E INSTALAÇÃO. AF_10/2020	INEL - INSTALAÇÃO ELÉTRICA/ELETRIFICAÇÃO E ILUMINAÇÃO EXTERNA	UN	2,0	89,46	178,92	0,02	99,62
91890	SINAPI	(ICC SUL) CURVA 90 GRAUS PARA ELETRODUTO, PVC, ROSCÁVEL, DN 25 MM (3/4"), PARA CIRCUITOS TERMINAIS, INSTALADA EM FORRO - FORNECIMENTO E INSTALAÇÃO. AF_12/2015	INEL - INSTALAÇÃO ELÉTRICA/ELETRIFICAÇÃO E ILUMINAÇÃO EXTERNA	UN	16,0	10,51	168,16	0,02	99,65
89784	SINAPI	(ICC SUL) TE, PVC, SERIE NORMAL, ESGOTO PREDIAL, DN 50 X 50 MM, JUNTA ELÁSTICA, FORNECIDO E INSTALADO EM RAMAL DE DESCARGA OU RAMAL DE ESGOTO SANITÁRIO. AF_12/2014	INHI - INSTALAÇÕES HIDROS SANITÁRIAS	UN	8,0	20,71	165,68	0,02	99,67
95787	SINAPI	(ICC SUL) CONDULETE DE ALUMÍNIO, TIPO LR, PARA ELETRODUTO DE AÇO GALVANIZADO DN 20 MM (3/4	INEL - INSTALAÇÃO ELÉTRICA/ELETRIFICAÇÃO E ILUMINAÇÃO EXTERNA	UN	6,0	26,91	161,46	0,02	99,69
1324 MOD	Próprio	(ICC SUL) (1324) MOD - Tê de 90º de pvc rígido roscável diâm = 2"	101	un	2,0	80,13	160,26	0,02	99,71
SEDI.000046	Próprio	ATUALIZAÇÃO DE PROJETOS/AS BUILT-FORMATO A0 (DESENHISTA COPISTA)	SEDI - SERVIÇOS DIVERSOS	m²	202,4	0,75	151,80	0,02	99,73
95778	SINAPI	(ICC SUL) CONDULETE DE ALUMÍNIO, TIPO C, PARA ELETRODUTO DE AÇO GALVANIZADO DN 20 MM (3/4	INEL - INSTALAÇÃO ELÉTRICA/ELETRIFICAÇÃO E ILUMINAÇÃO EXTERNA	UN	5,0	27,68	138,40	0,02	99,75
89746	SINAPI	(ICC SUL) JOELHO 45 GRAUS, PVC, SERIE NORMAL, ESGOTO PREDIAL, DN 100 MM, JUNTA ELÁSTICA, FORNECIDO E INSTALADO EM RAMAL DE DESCARGA OU RAMAL DE ESGOTO SANITÁRIO. AF_12/2014	INHI - INSTALAÇÕES HIDROS SANITÁRIAS	UN	5,0	25,05	125,25	0,02	99,76
89709	SINAPI	(ICC SUL) RALO SIFONADO, PVC, DN 100 X 40 MM, JUNTA SOLDÁVEL, FORNECIDO E INSTALADO EM RAMAL DE DESCARGA OU EM RAMAL DE ESGOTO SANITÁRIO. AF_12/2014	INHI - INSTALAÇÕES HIDROS SANITÁRIAS	UN	8,0	15,61	124,88	0,02	99,78
1287 MOD	Próprio	(ICC SUL) Cópia da ORSE (1287) - Joelho de 90º de pvc rígido roscável diâm = 2"	101	un	2,0	55,66	111,32	0,01	99,79
89739	SINAPI	(ICC SUL) JOELHO 45 GRAUS, PVC, SERIE NORMAL, ESGOTO PREDIAL, DN 75 MM, JUNTA ELÁSTICA, FORNECIDO E INSTALADO EM RAMAL DE DESCARGA OU RAMAL DE ESGOTO SANITÁRIO. AF_12/2014	INHI - INSTALAÇÕES HIDROS SANITÁRIAS	UN	5,0	20,57	102,85	0,01	99,81
94495	SINAPI	(ICC SUL) REGISTRO DE GAVETA BRUTO, LATÃO, ROSCÁVEL, 1" - FORNECIMENTO E INSTALAÇÃO. AF_08/2021	INHI - INSTALAÇÕES HIDROS SANITÁRIAS	UN	2,0	51,26	102,52	0,01	99,82




CURVA ABC DE SERVIÇOS

OBJETO: OS07 - QUIOSQUES

ENDEREÇO: UnB - Brasília, DF, 70910-900

DATA: 02/08/2022

Código	Banco	Descrição	Tipo	Und	Quant.	Valor Unit	Total	Peso (%)	Peso Acumulado (%)
95780 MOD 1	Próprio	(ICC SUL) (95780) MOD1- CONDULETE DE ALUMÍNIO, TIPO B, PARA ELETRODUTO DE AÇO GALVANIZADO DN 25 MM (1	INEL - INSTALAÇÃO ELÉTRICA/ELETRIFICAÇÃO E ILUMINAÇÃO EXTERNA	UN	3,0	33,66	100,98	0,01	99,83
95781	SINAPI	(ICC SUL) CONDULETE DE ALUMÍNIO, TIPO C, PARA ELETRODUTO DE AÇO GALVANIZADO DN 25 MM (1	INEL - INSTALAÇÃO ELÉTRICA/ELETRIFICAÇÃO E ILUMINAÇÃO EXTERNA	UN	3,0	31,51	94,53	0,01	99,85
11749	Próprio	(ICC SUL) (11749) MOD- Eletroduto metalico flexivel revestido externamente com pvc preto, diametro externo de 25 mm (3/4"), tipo sealtubo	77	m	5,0	18,54	92,70	0,01	99,86
1318 MOD	Próprio	(ICC SUL) (1318) MOD- Nípel de pvc rígido roscável diâm = 2"	101	un	4,0	22,07	88,28	0,01	99,87
89796	SINAPI	(ICC SUL) TE, PVC, SERIE NORMAL, ESGOTO PREDIAL, DN 100 X 100 MM, JUNTA ELÁSTICA, FORNECIDO E INSTALADO EM RAMAL DE DESCARGA OU RAMAL DE ESGOTO SANITÁRIO. AF_12/2014	INHI - INSTALAÇÕES HIDROS SANITÁRIAS	UN	2,0	42,70	85,40	0,01	99,88
89622	SINAPI	(ICC SUL) TÊ DE REDUÇÃO, PVC, SOLDÁVEL, DN 32MM X 25MM, INSTALADO EM PRUMADA DE ÁGUA - FORNECIMENTO E INSTALAÇÃO. AF_12/2014	INHI - INSTALAÇÕES HIDROS SANITÁRIAS	UN	6,0	13,95	83,70	0,01	99,89
1217 MOE	Próprio	(ICC SUL) ORSE (1217) MOD - Tubo pvc rígido roscável d = 2"	101	m	0,9	92,38	83,14	0,01	99,90
89750	SINAPI	(ICC SUL) CURVA LONGA 90 GRAUS, PVC, SERIE NORMAL, ESGOTO PREDIAL, DN 100 MM, JUNTA ELÁSTICA, FORNECIDO E INSTALADO EM RAMAL DE DESCARGA OU RAMAL DE ESGOTO SANITÁRIO. AF_12/2014	INHI - INSTALAÇÕES HIDROS SANITÁRIAS	UN	1,0	72,75	72,75	0,01	99,91
89412	SINAPI	(ICC SUL) JOELHO 90 GRAUS, PVC, SOLDÁVEL, DN 25MM, X 3/4 INSTALADO EM RAMAL DE DISTRIBUIÇÃO DE ÁGUA - FORNECIMENTO E INSTALAÇÃO. AF_12/2014	INHI - INSTALAÇÕES HIDROS SANITÁRIAS	UN	8,0	8,93	71,44	0,01	99,92
89786	SINAPI	(ICC SUL) TE, PVC, SERIE NORMAL, ESGOTO PREDIAL, DN 75 X 75 MM, JUNTA ELÁSTICA, FORNECIDO E INSTALADO EM RAMAL DE DESCARGA OU RAMAL DE ESGOTO SANITÁRIO. AF_12/2014	INHI - INSTALAÇÕES HIDROS SANITÁRIAS	UN	2,0	35,16	70,32	0,01	99,93
1598 MOD	Próprio	(ICC SUL) (1598) MOD- Bucha de redução longa, em pvc rígido soldável, para esgoto secundário, diâm = 50 x 40mm	107	un	8,0	8,01	64,08	0,01	99,94
89743	SINAPI	(ICC SUL) CURVA LONGA 90 GRAUS, PVC, SERIE NORMAL, ESGOTO PREDIAL, DN 75 MM, JUNTA ELÁSTICA, FORNECIDO E INSTALADO EM RAMAL DE DESCARGA OU RAMAL DE ESGOTO SANITÁRIO. AF_12/2014	INHI - INSTALAÇÕES HIDROS SANITÁRIAS	UN	1,0	51,09	51,09	0,01	99,94
89610	SINAPI	(ICC SUL) ADAPTADOR CURTO COM BOLSA E ROSCA PARA REGISTRO, PVC, SOLDÁVEL, DN 60MM X 2, INSTALADO EM PRUMADA DE ÁGUA - FORNECIMENTO E INSTALAÇÃO. AF_12/2014	INHI - INSTALAÇÕES HIDROS SANITÁRIAS	UN	2,0	22,59	45,18	0,01	99,95
1536 MOD	Próprio	(ICC SUL) (1536) MOD- Cap de pvc rígido soldavel p/ esgoto, diâm =100mm	107	un	2,0	20,08	40,16	0,01	99,96



CURVA ABC DE SERVIÇOS

OBJETO: OS07 - QUIOSQUES

ENDEREÇO: UnB - Brasília, DF, 70910-900

DATA: 02/08/2022

Código	Banco	Descrição	Tipo	Und	Quant.	Valor Unit	Total	Peso (%)	Peso Acumulado (%)
90375 MOD 1	Próprio	(ICC SUL) Bucha de redução, pvc, soldável, dn 60mm x 32mm, instalado em ramal ou sub-ramal de água - fornecimento e instalação	FOMA - FORNECIMENTO DE MATERIAIS E EQUIPAMENTOS	UN	2,0	20,07	40,14	0,01	99,96
1581 MOD	Próprio	(ICC SUL) (1581) MOD- Plug em pvc rígido soldável, para esgoto primário, diâm = 100mm	107	un	2,0	19,82	39,64	0,01	99,97
11749 MOD	Próprio	(ICC SUL) (11749) MOD2- Eletroduto metalico flexivel revestido externamente com pvc preto, diametro externo de 25 mm (3/4"), tipo sealtubo	77	m	1,5	23,07	34,60	0,00	99,97
95789	SINAPI	(ICC SUL) CONDULETE DE ALUMÍNIO, TIPO LR, PARA ELETRODUTO DE AÇO GALVANIZADO DN 25 MM (1	INEL - INSTALAÇÃO ELÉTRICA/ELETRIFICAÇÃO E ILUMINAÇÃO EXTERNA	UN	1,0	34,03	34,03	0,00	99,97
90463	SINAPI	(ICC SUL) SUPORTE PARA MAIS DE 3 TUBOS VERTICAIS, ESPAÇADO A CADA 3 M, EM PERFILADO DE SEÇÃO 38X38 MM, POR METRO DE TUBULAÇÃO FIXADA. AF_05/2015	INHI - INSTALAÇÕES HIDROS SANITÁRIAS	M	29,0	1,16	33,64	0,00	99,98
89711	SINAPI	(ICC SUL) TUBO PVC, SERIE NORMAL, ESGOTO PREDIAL, DN 40 MM, FORNECIDO E INSTALADO EM RAMAL DE DESCARGA OU RAMAL DE ESGOTO SANITÁRIO. AF_12/2014	INHI - INSTALAÇÕES HIDROS SANITÁRIAS	M	1,76	19,05	33,52	0,00	99,98
1535 MOD	Próprio	(ICC SUL) (1535) MOD- Cap de pvc rígido soldavel p/ esgoto, diâm = 75mm	107	un	2,0	14,69	29,38	0,00	99,99
1580 MOD	Próprio	(ICC SUL) (1580) MOD- Plug em pvc rígido soldável, para esgoto primário, diâm = 75mm	107	un	2,0	12,95	25,90	0,00	99,99
00038093	SINAPI	(ICC SUL) ESPELHO / PLACA DE 2 POSTOS 4" X 2", PARA INSTALACAO DE TOMADAS E INTERRUPTORES	Material	UN	8,0	3,23	25,84	0,00	99,99
1144 MOD	Próprio	(ICC SUL) (1144) MOD- Joelho de redução 90° de pvc rígido soldável, marrom diâm = 32 x 25mm	100	un	2,0	12,01	24,02	0,00	100,00
89391	SINAPI	(ICC SUL) ADAPTADOR CURTO COM BOLSA E ROSCA PARA REGISTRO,	INHI - INSTALAÇÕES HIDROS	UN	2,0	8,62	17,24	0,00	100,00
89450	SINAPI	(ICC SUL) TUBO, PVC, SOLDÁVEL, DN 60MM, INSTALADO EM PRUMADA	INHI - INSTALAÇÕES HIDROS	M	0,2	32,78	6,55	0,00	100,00



Universidade de Brasília

UNB - UNIVERSIDADE DE BRASÍLIA

UNIDADE VINCULADA AO SERVIÇO.: **QUIOSQUES**

Nº DA OS / OFB: **OS 07**

NOME DO PROJETO: **QUIOSQUES**

VERSÃO: **R08.3**

PRAZO DE CONCLUSÃO OBRA: **90 DIAS**

DECLARAÇÃO

Na condição de Responsável Técnico pelo orçamento declaro para os devidos fins, que os quantitativos constantes na planilha orçamentária estão compatíveis com o referido projeto da obra acima referenciada e que os custos unitários de insumos e serviços são iguais ou menores que a mediana de seus correspondentes no Sistema Nacional de Pesquisa de Custos e Índices da Construção Civil (SINAPI), em atendimento aos dispositivos do artigo 127 da lei nº 12.309, de 9 de agosto de 2010

Por solicitação do CEPLAN, declaramos que a quantidade de composições próprias em orçamento se deve a especificidade do projeto a ser licitado, afim de evitar possíveis omissões de serviços julgou-se necessária a elaboração de composições para orçamento de alguns itens.

Também, declaramos que o trabalho executado foi o de unificação dos orçamentos de arquitetura, estrutura e instalações elétricas e hidrossanitárias.

Além disso, o orçamento unificado foi subdividido em 3 partes, sendo PLO Compartilhado: Corresponde aos serviços e insumos comuns à ambas as alas (ICC Sul e Norte); PLO Ala Norte: Corresponde aos serviços e insumos referentes à obra no ICC Norte; e PLO Ala Sul: Corresponde aos serviços e insumos referentes à obra no ICC Sul.

Brasília - DF, 2 de agosto de 2022.

Eng. Kaio Ricardo da Silva
CREA 27.792/D-DF

Eng. Civil Myrelle Yasmine de Freitas Câmara
CREA 26.959/D-DF