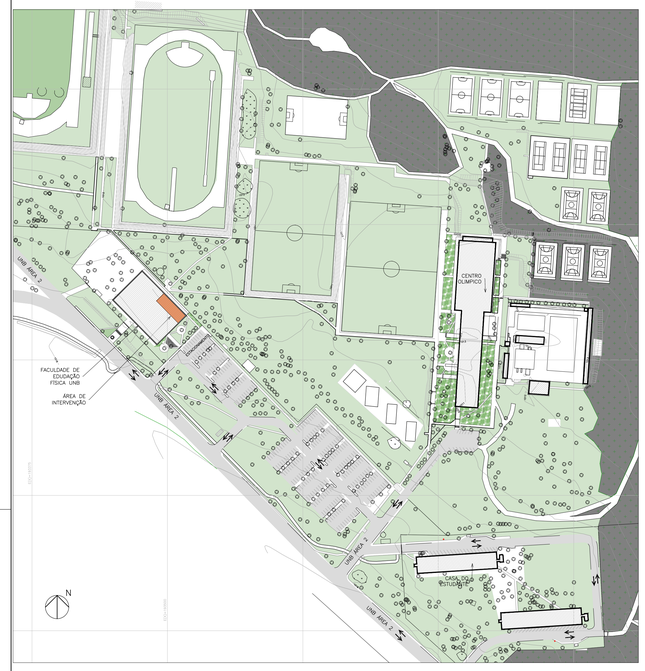

01 PLANTA DE LOCALIZAÇÃO DO CAMPUS – GLEBA B
ESCALA 1/2000

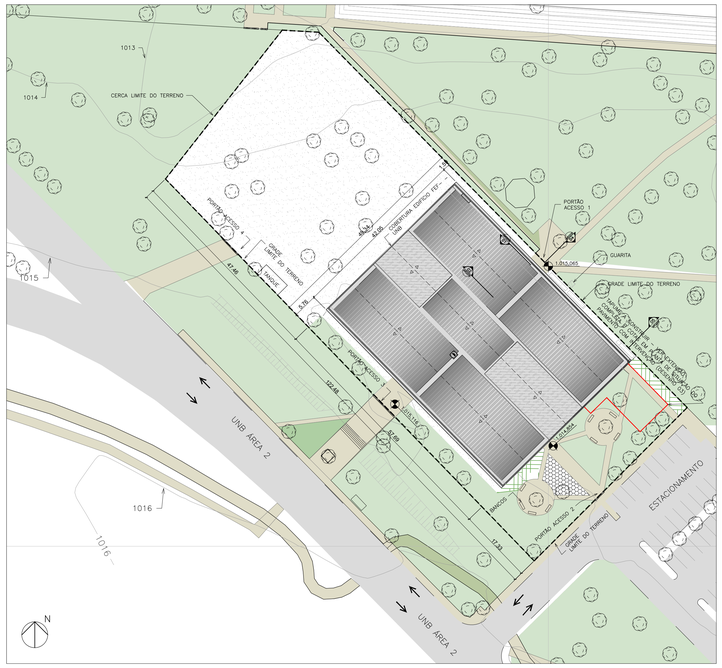

02 PLANTA DE SITUAÇÃO/IMPLANTAÇÃO
ESCALA 1/500

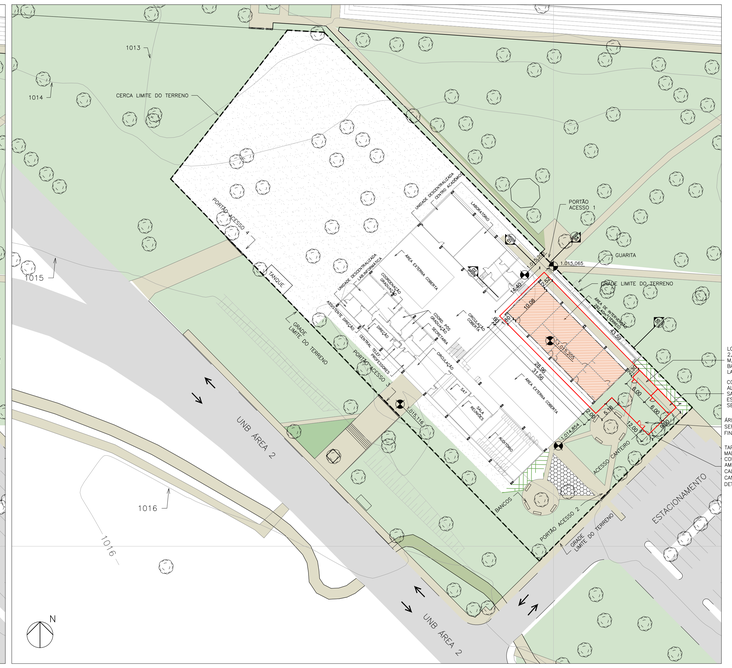

LOCAÇAO DE CONTAINER 2,30 X 6,00 M, ALT. 2,50 M, PARA SANITÁRIO, COM 4 BACIAS, 8 CHUVEIROS, LAVATÓRIO E 1 MICTÓRIO

CONTAINER 2,30 X 6,00 M, ALT. 2,50 M, COM 1 SANITÁRIO, PARA ESCRITÓRIO, COMPLETO, SEM DIVISÓRIAS INTERNAS

ÁREA EXTERNA EM GRAMA A SER RECOMPOSTA APÓS FINALIZAÇÃO DA OBRA

TAPUME A CONSTRUIR EM MADEIRA COMPENSADA LAMINADA COM ACABAMENTO LIXADO EM AMBAS AS FACES E PINTURA A CAL — MARCAÇÃO LIMITE DO CANTEIRO DE OBRAS (VER DETALHE PRANCHA ARQ710)

03 PLANTA DE SITUAÇÃO/ TÉRREO
ESCALA 1/500

QUADRO DE ESQUADRIAS

CÓD	LARGURA	ALTURA	PEITORIL	DESCRIÇÃO	LOCAL	QTD
				ESQUADRIAS DE MADEIRA		
*PM1	80	210	-	PORTA DE MADEIRA 1 FOLHA DE CORRER ACABAMENTO COM SELADOR E VERNIZ SATIN,RACK, LINHA PROFESSIONAL OU EQUIVALENTE	SANITÁRIOS MASCULINO E FEMININO	4
*PM2	70	210	-	PORTA DE MADEIRA 1 FOLHA DE ABRIR COM TRILHOS INFERIORES NIVELADOS COM A SUPERFÍCIE DO PISO	DML	1
*PM3	90	210	-	PORTA DE MADEIRA 1 FOLHA DE ABRIR COM TRILHOS INFERIORES NIVELADOS COM A SUPERFÍCIE DO PISO	SALAS PROFESSORES	20
*PM4	100	210	-	PORTA DE MADEIRA 1 FOLHA DE CORRER COM TRILHOS INFERIORES NIVELADOS COM A SUPERFÍCIE DO PISO	SANITÁRIOS PCD	2
				ESQUADRIAS EM FERRO		
E1	120	214	-	ESQUADRIA EXISTENTE COM MONTANTES EM FERRO COM PINTURA NA COR AZUL, PARTE INFERIOR FIXA VENEZIANADA (H=130CM) E PARTE SUPERIOR EM JANELA MAXIMAR COM VIDRO PINTADO DE AZUL (H=84CM) - REMOVER PINTURA DOS VIDROS E EXECUTAR NOVA PINTURA NOS ELEMENTOS METÁLICOS	SALAS DE AULA	21
E2	120	214	-	ESQUADRIA EXISTENTE COM MONTANTES EM FERRO COM PINTURA NA COR AZUL, PARTE INFERIOR FIXA VENEZIANADA (H=130CM) E PARTE SUPERIOR FIXA COM MONTANTES EM FERRO COM PINTURA NA COR AZUL, COM VIDRO PINTADO NA COR AZUL (H=84CM) - REMOVER PINTURA DOS VIDROS, EXECUTAR NOVA PINTURA NOS ELEMENTOS METÁLICOS E APLICAR PELÍCULA NA COR AZUL NO VIDRO	FACHADA ESCADA-TERREO	2
*E3	120	214	-	ESQUADRIA NOVA A EXECUTAR COM MONTANTES EM FERRO COM PINTURA NA COR AZUL, PARTE INFERIOR FIXA VENEZIANADA (H=130CM) E PARTE SUPERIOR FIXA - VIDRO TRANSLUCIDO (H=84CM)	SALA DE AULA 03	1
*E4	120	214	-	ESQUADRIA NOVA A EXECUTAR COM MONTANTES EM FERRO COM PINTURA NA COR AZUL, PARTE INFERIOR FIXA VENEZIANADA (H=130CM) E PARTE SUPERIOR FIXA - VIDRO TRANSLUCIDO (H=84CM) COM PELÍCULA NA COR AZUL NO VIDRO	FACHADA ESCADA-TERREO	1
E5	120	214	-	ESQUADRIA EXISTENTE COM MONTANTES EM FERRO COM PINTURA NA COR AZUL, PARTE INFERIOR FIXA VENEZIANADA (H=130CM) E PARTE SUPERIOR FIXA COM MONTANTES EM FERRO COM PINTURA NA COR AZUL, COM VIDRO PINTADO NA COR AZUL (H=84CM) - REMOVER PINTURA DOS VIDROS E EXECUTAR NOVA PINTURA NOS ELEMENTOS METÁLICOS	SALAS DE AULA	12
*E6	120	214	-	ESQUADRIA NOVA A EXECUTAR COM MONTANTES EM FERRO COM PINTURA NA COR AZUL, PARTE INFERIOR FIXA VENEZIANADA (H=130CM) E PARTE SUPERIOR EM JANELA MAXIMAR COM VIDRO TRANSLUCIDO (H=84CM)	SALA DE AULA 04	1
*PF1	120	214	-	PORTA NOVA A EXECUTAR COM 1 FOLHA DE CORRER EM FERRO COM PINTURA NA COR AZUL, PARTE INFERIOR VENEZIANADA PINTURA NA COR AZUL (H=130CM) E PARTE SUPERIOR COM VIDRO FIXO TRANSLUCIDO (H=84CM)	SALAS DE AULA 01 E 02	2
*PF2	120	214	-	PORTA NOVA A EXECUTAR COM 1 FOLHA DE ABRIR EM FERRO COM PINTURA NA COR AZUL, PARTE INFERIOR VENEZIANADA PINTURA NA COR AZUL (H=130CM) E PARTE SUPERIOR COM VIDRO FIXO TRANSLUCIDO (H=84CM)	SALAS DE AULA 03 E 04	2
B1	120	86	214	BANDEIRA FIXA COM MONTANTES EM FERRO COM PINTURA NA COR AZUL COM VIDRO PINTADO NA COR AZUL -REMOVER PINTURA DOS VIDROS E EXECUTAR NOVA PINTURA NOS ELEMENTOS METÁLICOS	SALAS DE AULA	19
*B2	120	86	214	BANDEIRA FIXA COM MONTANTES EM FERRO COM PINTURA NA COR AZUL, COM VIDRO TRANSLUCIDO - EXECUTAR NOVA PINTURA NOS ELEMENTOS METÁLICOS	SALAS DE AULA	17
B3	120	86	214	BANDEIRA FIXA COM MONTANTES EM FERRO COM PINTURA NA COR AZUL, COM VIDRO TRANSLUCIDO - EXECUTAR NOVA PINTURA NOS ELEMENTOS METÁLICOS E APLICAR PELÍCULA NA COR AZUL NO VIDRO	SLAS DE AULA	7
*J1	120	140	130	JANELA NOVA A EXECUTAR COM MONTANTES EM FERRO COM PINTURA NA COR AZUL, JANELA MAXIMAR COM VIDRO TRANSLUCIDO	SALAS 1º PAVIMENTO E CIRCULAÇÃO	27
*J2	120	130	0	JANELA NOVA A EXECUTAR COM MONTANTES EM FERRO COM PINTURA NA COR AZUL, COM VIDRO FIXO TRANSLÚCIDO COM PELÍCULA NA COR AZUL	SALAS 1º PAVIMENTO E CIRCULAÇÃO	48
*J3	120	140	130	JANELA NOVA A EXECUTAR COM MONTANTES EM FERRO COM PINTURA NA COR AZUL, VIDRO FIXO TRANSLÚCIDO	SALAS 1º PAVIMENTO E CIRCULAÇÃO	21
*J4	985	30	-	VENEZIANAS FIXAS PADRÃO IGUAL AO EXISTENTE NO LOCAL, PARA VENTILAÇÃO SANITÁRIOS	FACHADA	1
				ESQUADRIAS EM VIDRO		
PV1	150	210	-	PORTA PIVOTANTE 2 FOLHAS DE VIDRO TEMPERADO (LISO 10MM) TRANSPARENTE	ACESSO	1

LEGENDA PLANTA DE SITUAÇÃO

	ÁREAS ABERTAS COM GRAMA
	PISO EM ASFALTO - AVENIDAS E ESTACIONAMENTO
	PISO EM CONCRETO - VIAS INTERNAS
	ÁREAS ABERTAS COM GRAMA E VEGETAÇÃO BAIXO PORTE
	ÁREAS ABERTAS COM JARDIM
	ÁREAS ABERTAS COM PISO EM BRITA
	ÁREA ABERTA COM PISO EM TRONCOS DE MADEIRA

SIMBOLOGIA DEMOLIR CONSTRUIR

	A DEMOLIR
	DIVISÓRIA LEVE A REMOVER
	A CONSTRUIR

OBSERVAÇÕES: VER ESPECIFICAÇÕES DETALHADAS NOS PROJ. ELÉTRICO E AR CONDICIONADO.

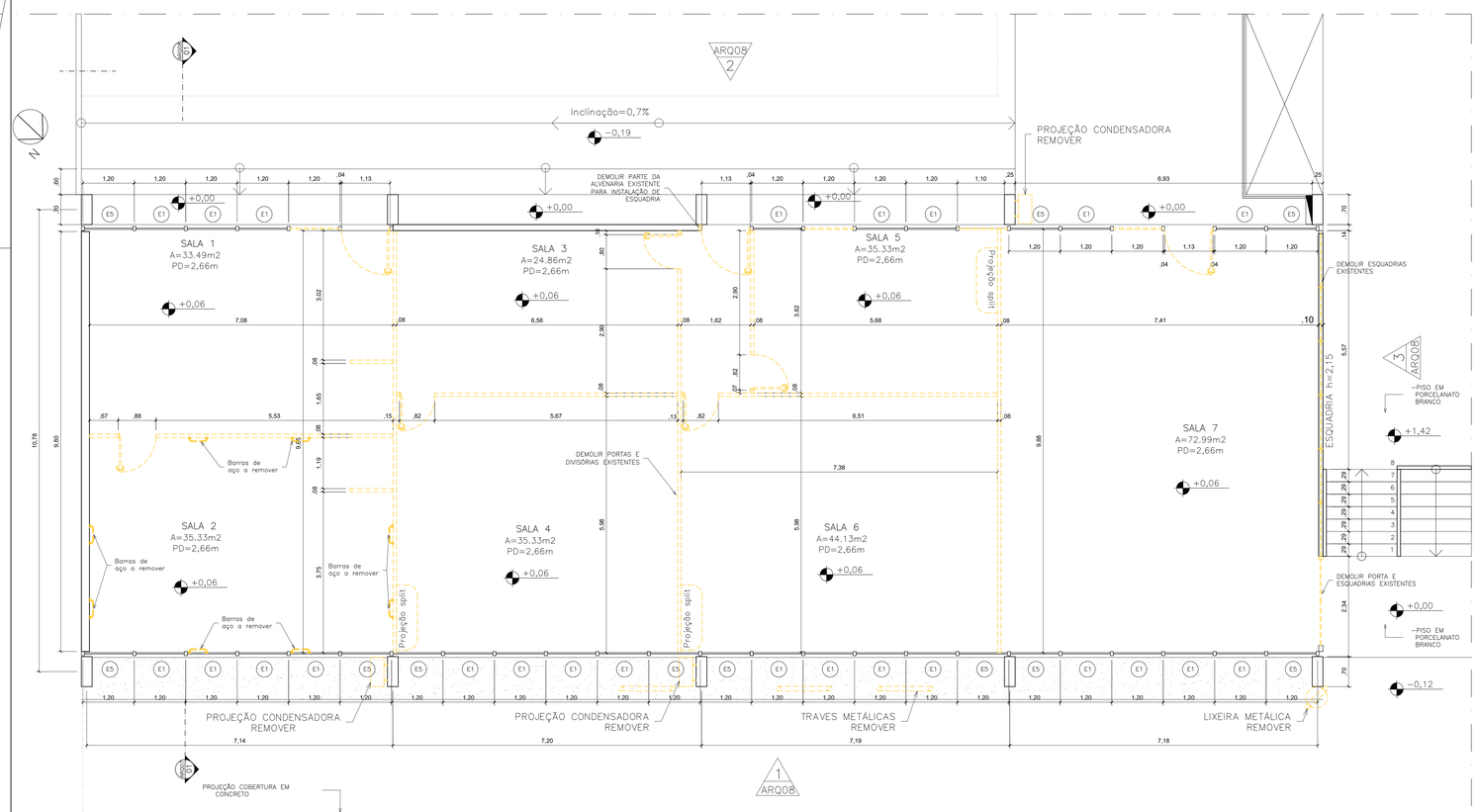

04 PLANTA BAIXA TÉRREO – DEMOLIR
ESCALA 1/50

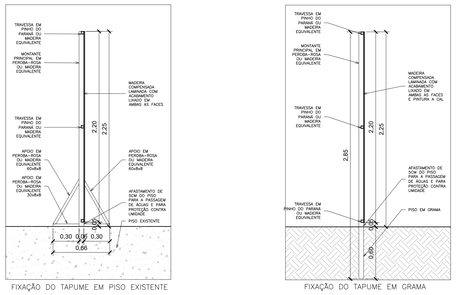

05 TAPUME – CORTE
ESCALA 1/25

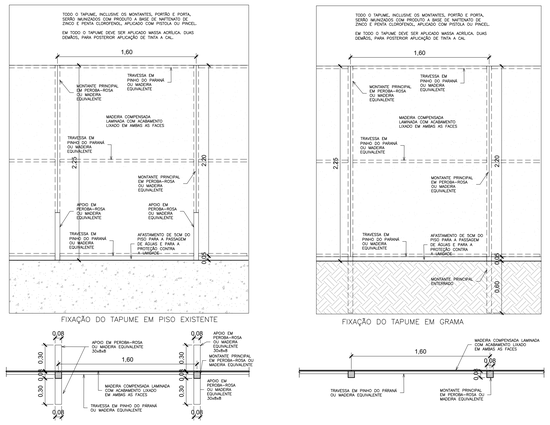

06 TAPUME – PLANTA E VISTA
ESCALA 1/25

NOTAS

01– CONFERIR MEDIDAS NA OBRA;
03– AS COTAS PREVALECEM SOBRE O DESENHO;
04– ÁREAS EM METROS E COTAS EM CENTIMETROS
05– COTAS COM ALVENARIA ACABADA;
06– PÉ DIREITO DE PISO A TETO ACABADOS;
07– PORTAS E JANELAS COM DIMENSÕES ACABADAS;
08– DIVISÓRIAS NÃO COTADAS TÊM 4cm DE ESPESSURA;
09– BONECAS NÃO COTADAS TÊM 10cm;
10– PISOS DOS SANITÁRIOS, COPA E CASA DE MÁQ. DO AR CONDICIONADO COM DESNIVEL DE –0,005m.

00/00 CORTE DET. CORTE; 00/00 AMPLIAÇÃO DET. PL. BAIXA; 0/00 FACHADA ELEVAÇÃO; Nº DESENHO NA PRANCHA; Nº PRANCHA

CLIENTE: FUNDAÇÃO UNIVERSIDADE DE BRASÍLIA
UNIDADE: FACULDADE DE EDUCAÇÃO FÍSICA – FEF
END.: UNB – CAMPUS UNIVERSITÁRIO DARCY RIBEIRO – ASA NORTE – BRASILIA–DF
ETAPA: PROJETO EXECUTIVO — ESCALA: INDICADA — OS: 05/2017
TÍTULO: MEZANINO FACULDADE DE EDUCAÇÃO FÍSICA – FEF — PLANTAS – LOCALIZAÇÃO, SITUAÇÃO, DEMOLIR — DISCIPLINA: ARQUITETURA

CBR engenharia
Rua Washington Luiz, 1118, cj. 901
Centro - Porto Alegre -RS
CEP 90010-460 - Tel/Fax (51)3082-3800

FOLHA: ARQ_01/14
ARQUIVO: 020_INE-ACAD00 TT_CE_REL_D_CE-D-CAD_R9.dwg

QUADRO DE ÁREAS:

ÁREA DE INTERVENÇÃO	
TERREO	A=292,40m²
1º PAV	A=292,40m²
TOTAL	A=584,80m²

LOCALIZAÇÃO SEM ESCALA:

RESPONSÁVEL TÉCNICO:

RESPONSAVEL TÉCNICO:
ARQ DIEGO SCHMIDT
CAU/BR A38704–5

COORDENADOR RJ:
ENG. ALEXANDRE NUNES
CREA RS: 180.750

ELABORAÇÃO:
ARQ.LUISA KRAMCZYK
CAU: A70418–0

DESENHO:
LUISA

QUADRO DE REVISÃO

Rev.	Data	Descrição	Elaboração
R09	08/03/2019	REVISÃO CONFORME Ofício nº 28/2019/INFRA / CEPLAN	IGOR – CBR
R08	26/02/2019	REVISÃO CONFORME Ofício nº 21/2019/INFRA / CEPLAN	IGOR – CBR
R07	12/02/2019	REVISÃO CONFORME Ofício nº 17/2019/INFRA/CEPLAN/CPROJ	IGOR – CBR
R06	29/01/2019	REVISÃO CONFORME Ofício nº 12/2019/INFRA/CEPLAN/CPROJ	IGOR – CBR
R05	18/01/2019	REVISÃO CONFORME Ofício nº 01/2019/INFRA/CEPLAN/CPROJ	IGOR – CBR
R04	11/12/2018	REVISÃO CONFORME Ofício nº 130/2018/2018/INFRA / CEPLAN / CPROJ	IGOR – CBR
R03	01/11/2018	REVISÃO CONFORME Ofício nº 113/2018/2018/INFRA/CEPLAN/CPROJ	LUISA – CBR
R02	14/08/2018	REVISÃO CONFORME Ofício nº 96/2018/2018/INFRA / CEPLAN / CPROJ	LUISA – CBR
R01	03/08/2018	REVISÃO CONFORME Ofício nº 81/2018/2018/INFRA / CEPLAN / CPROJ	LUISA – CBR
R00	03/07/2018	EMISSÃO INICIAL	LUISA – CBR

DOCUMENTOS DE REFERÊNCIA:

Nome	Data	Descrição

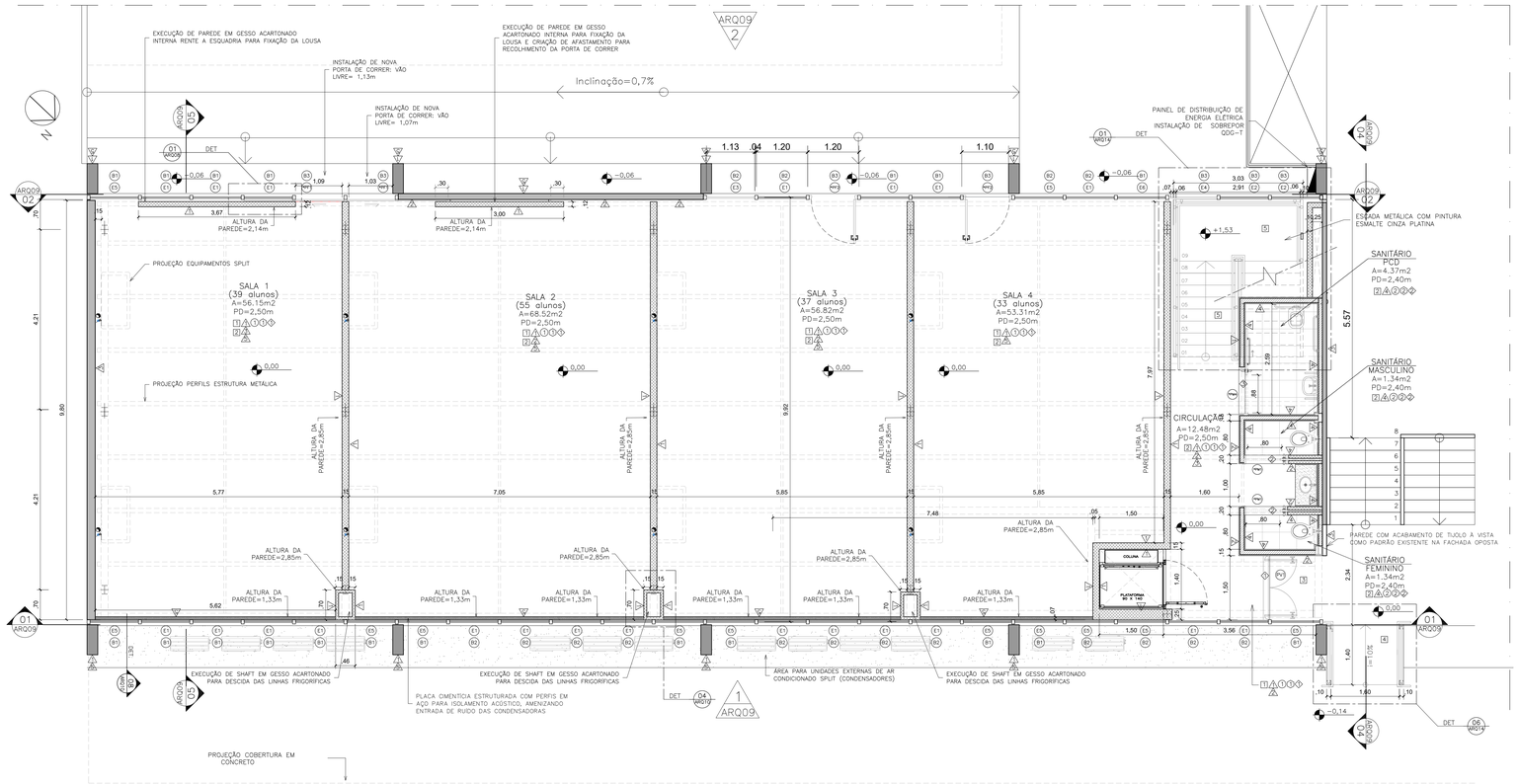

01 PLANTA BAIXA TÉRREO
ESCALA 1/50

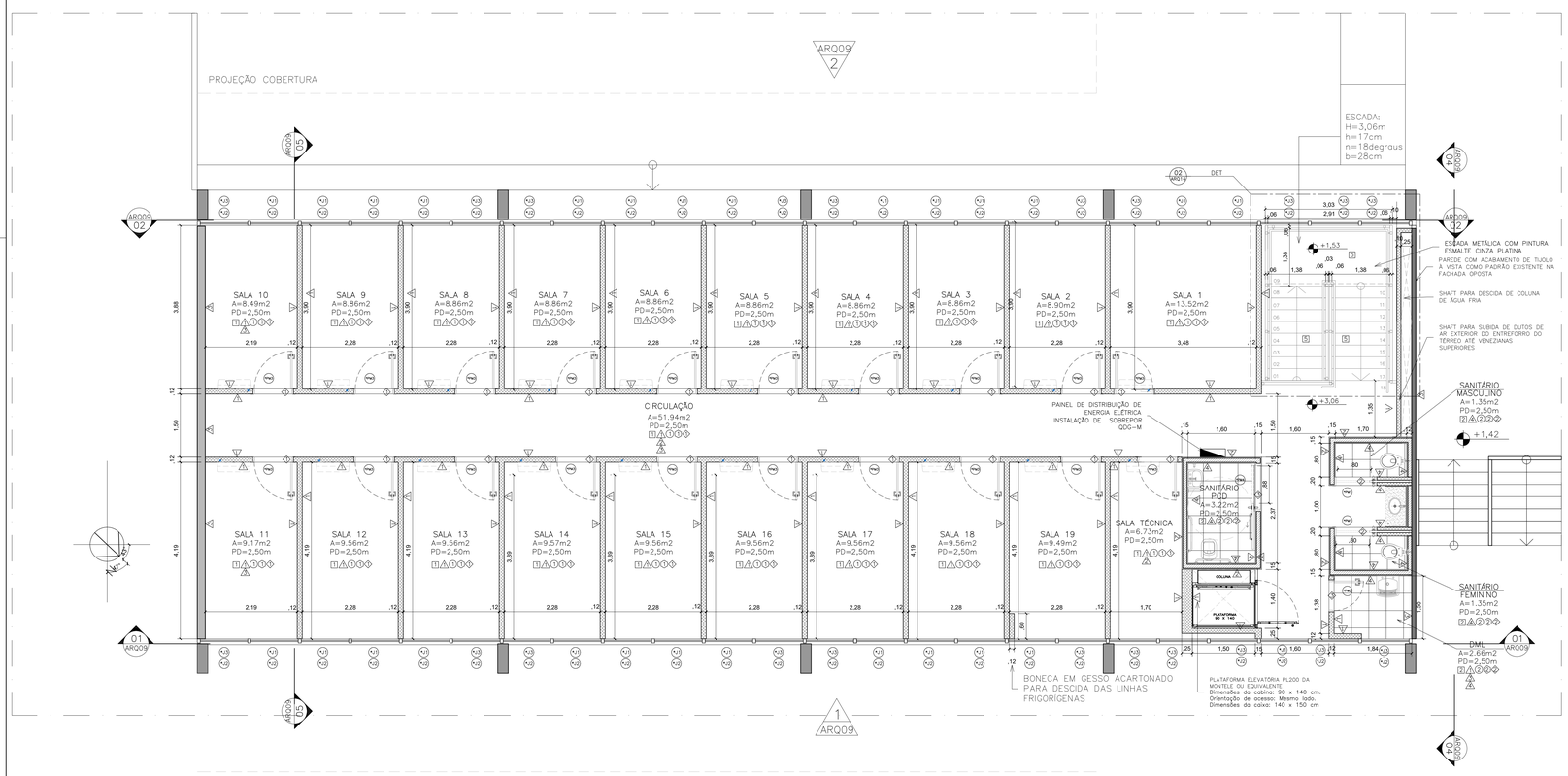

02 PLANTA BAIXA 1º PAVIMENTO
ESCALA 1/50

TABELA DE REVESTIMENTOS

	☐ PISO	
1	PISO VINÍLICO , MODULAÇÃO PLACA 30 X 30 CM - TARKETT LINHA DECODE COLORMATCH ACOUSTIC, COR GREY OU EQUIVALENTE	
2	PISO EM GRANITO CINZA ANDORINHA, MODULAÇÃO 40 X 40 X 2 CM, COM REJUNTE EPÓXI NA COR CINZA-ÁRTICO WEBER QUARTZOLIT OU EQUIVALENTE	
3	PISO EM GRANITINA POLIDA, 75% CIMENTO BRANCO E 25% CIMENTO COMUM, COM JUNTAS PLÁSTICAS CINZA CLARO, EM PLACAS DE 1,00 X 1,00 X 0,010 M, SEGUINDO O PADRÃO EXISTENTE, SOBRE PISO REGULARIZADO EXISTENTE	
4	PISO EM GRANITO CINZA ANDORINHA EM COR UNIFORME, SEM MANCHAS E/OU VEIOS MARCANTES, EM FAIXAS COM 20CM LARGURA E 160CM COMPRIMENTO COM ACABAMENTO APICOADO	
5	CHAPA XADREZ ASTM A-36 E=3mm, ACABAMENTO EM PINTURA ESMALTE CINZA PLATINA	
	○ RODAPÉS	
1	RODAPÉS EMBUTIDOS, EM CHAPA PERFIL "Z" GALVANIZADA Nº 18, COM PINTURA ESMALTE NA COR GRAFITE ESCURO E DIMENSÕES DE 75X12,5MM.	
2	RODAPÉ EMBUTIDO EM GRANITO CINZA ANDORINHA POLIDO NAS FACES APARENTES, COM ALTURA DE 10 CM E 1,5 CM DE ESPESSURA COM CANTO RETO	
	△ PAREDE	
1	PINTURA EM TINTA ACRÍLICA PREMIUM, COR BRANCA, SUVINIL OU EQUIVALENTE (APLICAR EMASSAMENTO ACRÍLICO E SELADOR)	
2	ALVENARIA NOVA A EXECUTAR CHAPISCO, EMBOÇO E REBOCO, ACABAMENTO EM PINTURA ACRÍLICA COR BRANCO (APLICAR SELADOR)	
3	ALVENARIA DE TIJOLINHOS APARENTES COM PINTURA HIDROFUGANTE À BASE DE SILANO-SILOXANO ACQÜELA DA VEDACIT IMPERMEABILIZANTES OU EQUIVALENTE	
4	REVESTIMENTO CERÂMICO, NA COR BRANCA, DIMENSÕES 20 X 20 CM, REF. BIANCO ACT, COLEÇÃO MONOCROM, BOLD, FABRICANTE CECRISA OU EQUIVALENTE.	
5	PINTURA EM TINTA ACRÍLICA PREMIUM, COR AZUL CONFORME PADRÃO EXISTENTE NO EDIFÍCIO, SUVINIL OU EQUIVALENTE (APLICAR EMASSAMENTO ACRÍLICO E SELADOR)	
	○ TETO	
1	FORRO MODULADO DE LÃ DE VIDRO, EM PLACAS REMOVÍVEIS DE 625X625MM, COM PERFIL "T" DE ABA DE 25MM, MODELO PRISMA DÉCOR - ISOVER OU EQUIVALENTE, COM TABICA METÁLICA EM CHAPA DOBRADA DE 0,5 MM DE ESPESSURA COM PINTURA ESMALTE BRANCO SOBRE BASE DE ZARCÃO NOS ENCONTROS DO FORRO DE FIBRA COM AS PAREDES E AS DIVISÓRIAS DRYWALL	
2	FORRO DE GESSO ACARTONADO DE 12,5 MM EMASSADO COM MASSA PVA E PINTURA COM TINTA CORALGESSO, COR BRANCO NEVE, FABRICANTE CORAL OU EQUIVALENTE - CHAPA DE GESSO ACARTONADO, STANDARD, COR BRANCA, E = 12,5 MM, 1200 X 2400 MM (L X C)	
	◇ SOLEIRAS	
1	SOLEIRAS PISO VINÍLICO - TARKETT LINHA DECODE COLORMATCH ACOUSTIC, COR GREY OU EQUIVALENTE, LARGURA= 15CM	
2	SOLEIRA EM GRANITO CINZA ANDORINHA, POLIDO NAS FACES APARENTES, COM 2CM DE ESPESSURA, LARGURA= 20CM	
3	SOLEIRA EM GRANITO CINZA ANDORINHA, POLIDO NAS FACES APARENTES, COM 2CM DE ESPESSURA, LARGURA= 15CM	

QUADRO DE ESQUADRIAS

CÓD	LARGURA	ALTURA	PEITORIL	DESCRIÇÃO		
ESQUADRIAS DE MADEIRA					LOCAL	QTD.
*PM1	80	210	-	PORTA DE MADEIRA 1 FOLHA DE CORRER ACABAMENTO COM SELADOR E VERNIZ SAYERLACK, LINHA PROFESSIONAL OU EQUIVALENTE	SANITÁRIOS MASCULINO E FEMININO	4
*PM2	70	210	-	PORTA DE MADEIRA 1 FOLHA DE ABRIR COM TRILHOS INFERIORES NIVELADOS COM A SUPERFÍCIE DO PISO	DML	1
*PM3	90	210	-	PORTA DE MADEIRA 1 FOLHA DE ABRIR COM TRILHOS INFERIORES NIVELADOS COM A SUPERFÍCIE DO PISO	SALAS PROFESSORES	20
*PM4	100	210	-	PORTA DE MADEIRA 1 FOLHA DE CORRER COM TRILHOS INFERIORES NIVELADOS COM A SUPERFÍCIE DO PISO	SANITÁRIOS PCD	2
ESQUADRIAS EM FERRO						
E1	120	214	-	ESQUADRIA EXISTENTE COM MONTANTES EM FERRO COM PINTURA NA COR AZUL, PARTE INFERIOR FIXA VENEZIANADA (H=130CM) E PARTE SUPERIOR EM JANELA MAXIMAR COM VIDRO PINTADO DE AZUL (H=84CM) - REMOVER PINTURA DOS VIDROS E EXECUTAR NOVA PINTURA NOS ELEMENTOS METÁLICOS	SALAS DE AULA	21
E2	120	214	-	ESQUADRIA EXISTENTE COM MONTANTES EM FERRO COM PINTURA NA COR AZUL, PARTE INFERIOR FIXA VENEZIANADA (H=130CM) E PARTE SUPERIOR FIXA COM MONTANTES EM FERRO COM PINTURA NA COR AZUL, COM VIDRO PINTADO NA COR AZUL (H=84CM) - REMOVER PINTURA DOS VIDROS, EXECUTAR NOVA PINTURA NOS ELEMENTOS METÁLICOS E APLICAR PELÍCULA NA COR AZUL NO VIDRO	FACHADA ESCADA-TERREO	2
*E3	120	214	-	ESQUADRIA NOVA A EXECUTAR COM MONTANTES EM FERRO COM PINTURA NA COR AZUL, PARTE INFERIOR FIXA VENEZIANADA (H=130CM) E PARTE SUPERIOR FIXA - VIDRO TRANSLÚCIDO (H=84CM)	SALA DE AULA 03	1
*E4	120	214	-	ESQUADRIA NOVA A EXECUTAR COM MONTANTES EM FERRO COM PINTURA NA COR AZUL, PARTE INFERIOR FIXA VENEZIANADA (H=130CM) E PARTE SUPERIOR FIXA - VIDRO TRANSLÚCIDO (H=84CM) COM PELÍCULA NA COR AZUL NO VIDRO	FACHADA ESCADA-TERREO	1
E5	120	214	-	ESQUADRIA EXISTENTE COM MONTANTES EM FERRO COM PINTURA NA COR AZUL, PARTE INFERIOR FIXA VENEZIANADA (H=130CM) E PARTE SUPERIOR FIXA COM MONTANTES EM FERRO COM PINTURA NA COR AZUL, COM VIDRO PINTADO NA COR AZUL (H=84CM) - REMOVER PINTURA DOS VIDROS E EXECUTAR NOVA PINTURA NOS ELEMENTOS METÁLICOS	SALAS DE AULA	12
*E6	120	214	-	ESQUADRIA NOVA A EXECUTAR COM MONTANTES EM FERRO COM PINTURA NA COR AZUL, PARTE INFERIOR FIXA VENEZIANADA (H=130CM) E PARTE SUPERIOR EM JANELA MAXIMAR COM VIDRO TRANSLÚCIDO (H=84CM)	SALA DE AULA 04	1
*PF1	120	214	-	PORTA NOVA A EXECUTAR COM 1 FOLHA DE CORRER EM FERRO COM PINTURA NA COR AZUL, PARTE INFERIOR VENEZIANADA PINTURA NA COR AZUL (H=130CM) E PARTE SUPERIOR COM VIDRO FIXO TRANSLÚCIDO (H=84CM)	SALAS DE AULA 01 E 02	2
*PF2	120	214	-	PORTA NOVA A EXECUTAR COM 1 FOLHA DE ABRIR EM FERRO COM PINTURA NA COR AZUL, PARTE INFERIOR VENEZIANADA PINTURA NA COR AZUL (H=130CM) E PARTE SUPERIOR COM VIDRO FIXO TRANSLÚCIDO (H=84CM)	SALAS DE AULA 03 E 04	2
B1	120	86	214	BANDEIRA FIXA COM MONTANTES EM FERRO COM PINTURA NA COR AZUL COM VIDRO PINTADO NA COR AZUL- REMOVER PINTURA DOS VIDROS E EXECUTAR NOVA PINTURA NOS ELEMENTOS METÁLICOS	SALAS DE AULA	19
*B2	120	86	214	BANDEIRA FIXA COM MONTANTES EM FERRO COM PINTURA NA COR AZUL, COM VIDRO TRANSLÚCIDO - EXECUTAR NOVA PINTURA NOS ELEMENTOS METÁLICOS	SALAS DE AULA	17
B3	120	86	214	BANDEIRA FIXA COM MONTANTES EM FERRO COM PINTURA NA COR AZUL, COM VIDRO TRANSLÚCIDO - EXECUTAR NOVA PINTURA NOS ELEMENTOS METÁLICOS E APLICAR PELÍCULA NA COR AZUL NO VIDRO	SLAS DE AULA	7
*J1	120	140	130	JANELA NOVA A EXECUTAR COM MONTANTES EM FERRO COM PINTURA NA COR AZUL, JANELA MAXIMAR COM VIDRO TRANSLÚCIDO	SALAS 1º PAVIMENTO E CIRCULAÇÃO	27
*J2	120	130	0	JANELA NOVA A EXECUTAR COM MONTANTES EM FERRO COM PINTURA NA COR AZUL, COM VIDRO FIXO TRANSLÚCIDO COM PELÍCULA NA COR AZUL	SALAS 1º PAVIMENTO E CIRCULAÇÃO	48
*J3	120	140	130	JANELA NOVA A EXECUTAR COM MONTANTES EM FERRO COM PINTURA NA COR AZUL, VIDRO FIXO TRANSLÚCIDO	SALAS 1º PAVIMENTO E CIRCULAÇÃO	21
*J4	985	30	-	VENEZIANAS FIXAS PADRÃO IGUAL AO EXISTENTE NO LOCAL, PARA VENTILAÇÃO SANITÁRIOS	FACHADA	1
ESQUADRIAS EM VIDRO						
PV1	150	210	-	PORTA PIVOTANTE 2 FOLHAS DE VIDRO TEMPERADO (LISO 10MM) TRANSPARENTE	ACESSO	1

SIMBOLOGIA

	PAREDE EM ALVENARIA EXISTENTE
	PAREDE EM ALVENARIA A CONSTRUIR (ALTURA=2,65m)
	PAREDE DE GESSO ACARTONADO SIMPLES INTERNA A CONSTRUIR COM ESP= 25cm (ALTURA ATÉ O FORRO QUANDO NÃO INDICADO)
	PAREDE DE GESSO ACARTONADO SIMPLES INTERNA A CONSTRUIR COM ESP= 15cm (ALTURA ATÉ O FORRO QUANDO NÃO INDICADO)
	PAREDE DE GESSO ACARTONADO SIMPLES INTERNA A CONSTRUIR COM ESP= 12cm (ALTURA ATÉ O FORRO QUANDO NÃO INDICADO)
	PAREDE DE GESSO ACARTONADO R.U (RESISTÊNCIA A UMIDADE) INTERNA A CONSTRUIR COM ESP= 07cm (ALTURA ATÉ O FORRO QUANDO NÃO INDICADO)
	PILAR EM CONCRETO EXISTENTE
	PLACA CIMENTÍCIA ESTRUTURADA COM PERFIS EM AÇO PARA ISOLAMENTO ACÚSTICO A CONSTRUIR (ALTURA=1,33m)
	PAREDE DE ALVENARIA EM TIJOLOS A VISTA A CONSTRUIR (ALTURA VER CORTE 04 PRANCHA ARQ09)

NOTAS

01– CONFERIR MEDIDAS NA OBRA;
03– AS COTAS PREVALECEM SOBRE O DESENHO;
04– ÁREAS EM METROS E COTAS EM CENTIMETROS
05– COTAS COM ALVENARIA ACABADA;
06– PÉ DIREITO DE PISO A TETO ACABADOS;
07– PORTAS E JANELAS COM DIMENSÕES ACABADAS;
08– DIVISÓRIAS NÃO COTADAS TÊM 4cm DE ESPESSURA;
09– BONECAS NÃO COTADAS TÊM 10cm;
10– PISOS DOS SANITÁRIOS, COPA E CASA DE MÁQ. DO AR CONDICIONADO COM DESNÍVEL DE –0,005m.

00/00 CORTE DET. CORTE — 00/00 AMPLIAÇÃO DET. PL. BAIXA — 00/00 FACHADA ELEVAÇÃO — Nº DESENHO NA PRANCHA — Nº PRANCHA

CLIENTE: FUNDAÇÃO UNIVERSIDADE DE BRASÍLIA
UNIDADE: FACULDADE DE EDUCAÇÃO FÍSICA – FEF — OS: 05/2017
END.: UNB – CAMPUS UNIVERSITÁRIO DARCY RIBEIRO – ASA NORTE – BRASÍLIA–DF — ART
ETAPA: PROJETO EXECUTIVO — ESCALA: INDICADA
TÍTULO: MEZANINO FACULDADE DE EDUCAÇÃO FÍSICA – FEF PLANTAS BAIXAS – CIVIL — DISCIPLINA: ARQUITETURA

CBR engenharia
Rua Washington Luiz, 1118, cj. 901 Centro - Porto Alegre -RS CEP 90010-460 - Tel/Fax (51)3002-3800

FOLHA: ARQ_02/14
ARQUIVO: 005_UNB_BCSAUDE FEF_CIV_ARQ_01_CR_R09.dwg

QUADRO DE ÁREAS:

ÁREA DE INTERVENÇÃO	
TÉRREO	A=292,40m²
1º PAV	A=292,40m²
TOTAL	A=584,80m²

LOCALIZAÇÃO SEM ESCALA:

RESPONSÁVEL TÉCNICO:

RESPONSÁVEL TÉCNICO:
ARQ DIEGO SCHMIDT
CAU/BR A38704-5

COORDENADOR RJ:
ENG. ALEXANDRE NUNES
CREA RS: 180.750

ELABORAÇÃO:
ARQ.LUISA KRAWCZYK
CAU: A70418-0

DESENHO:
LUISA

QUADRO DE REVISÃO

Rev.	Data	Descrição	Elaboração
R09	08/03/2019	REVISÃO CONFORME Ofício nº 28/2019/INFRA / CEPLAN	IGOR – CBR
R08	26/02/2019	REVISÃO CONFORME Ofício nº 21/2019/INFRA / CEPLAN	IGOR – CBR
R07	12/02/2019	REVISÃO CONFORME Ofício nº 17/2019/INFRA/CEPLAN/CPROJ	IGOR – CBR
R06	25/01/2019	REVISÃO CONFORME Ofício nº 12/2019/INFRA/CEPLAN/CPROJ	IGOR – CBR
R05	18/01/2019	REVISÃO CONFORME Ofício nº 01/2019/INFRA/CEPLAN/CPROJ	IGOR – CBR
R04	11/12/2018	REVISÃO CONFORME Ofício nº 130/2018/2018/INFRA / CEPLAN / CPROJ	IGOR – CBR
R03	01/11/2018	REVISÃO CONFORME Ofício nº 113/2018/2018/INFRA /	LUISA – CBR
R02	14/08/2018	REVISÃO CONFORME Ofício nº 96/2018/2018/INFRA / CEPLAN / CPROJ	LUISA – CBR
R01	03/08/2018	REVISÃO CONFORME Ofício nº 81/2018/2018/INFRA / CEPLAN / CPROJ	LUISA – CBR
R00	03/07/2018	EMISSÃO INICIAL	LUISA – CBR

DOCUMENTOS DE REFERÊNCIA:

Nome	Data	Descrição

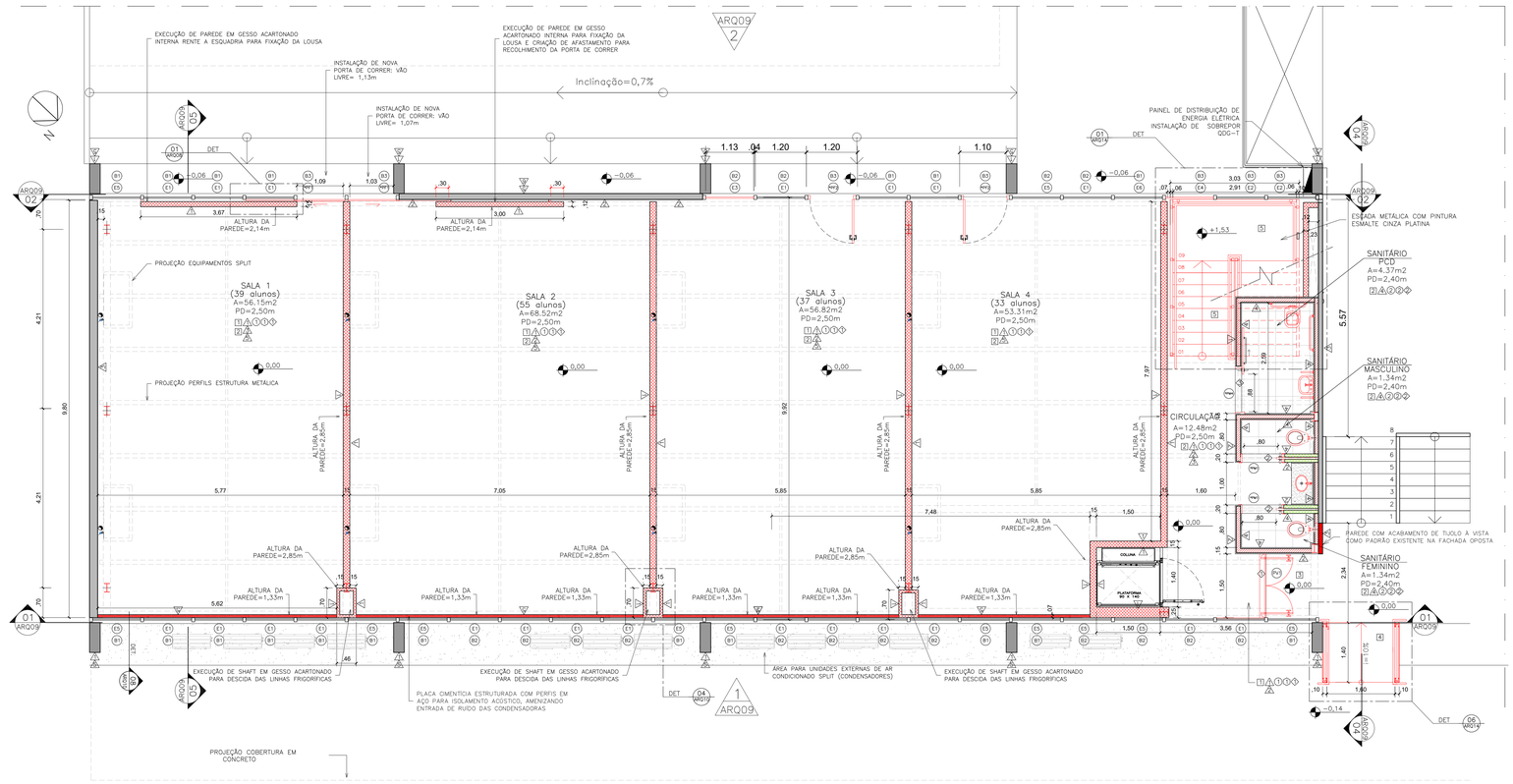

01 PLANTA BAIXA TÉRREO – CONSTRUIR
ESCALA 1/50

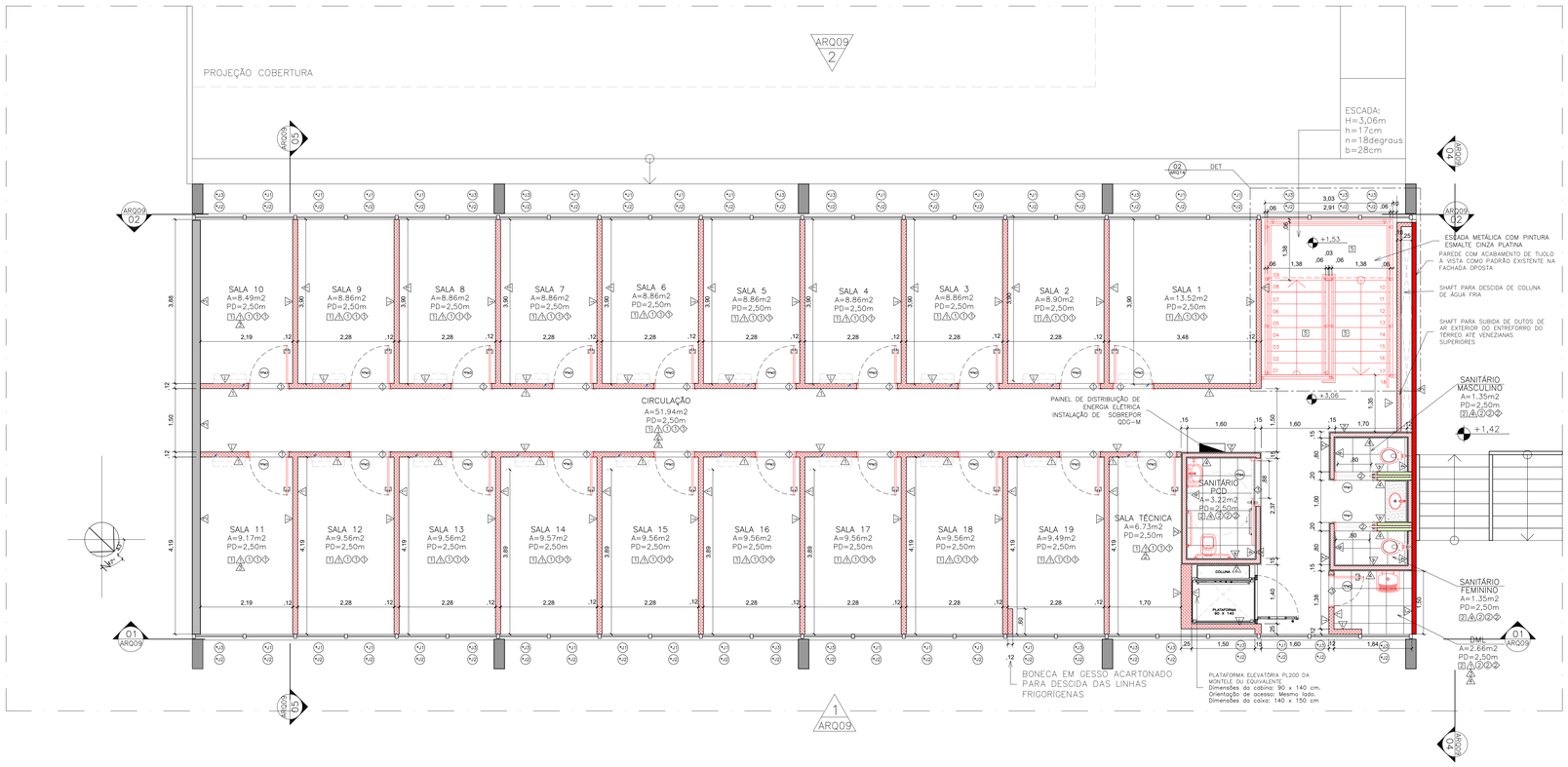

02 PLANTA BAIXA 1º PAVIMENTO – CONSTRUIR
ESCALA 1/50

TABELA DE REVESTIMENTOS

	PISO	
1	PISO VINÍLICO - MODULAÇÃO PLACA 30 X 30 CM - TARKETT LINHA DECODE COLORMATCH ACÚSTIC, COR GREY OU EQUIVALENTE	
2	PISO EM GRANITO CINZA ANDORINHA, MODULAÇÃO 40 X 40 X 2 CM, COM REJUNTE EPÓXI NA COR CINZA-ÁRTICO WEBER QUARTZOLIT OU EQUIVALENTE	
3	PISO EM GRANITINA POLIDA, 75% CIMENTO BRANCO E 25% CIMENTO COMUM, COM JUNTAS PLÁSTICAS CINZA CLARO, EM PLACAS DE 1,00 X 0,010 M, SEGUINDO O PADRÃO EXISTENTE, SOBRE PISO REGULARIZADO EXISTENTE	
4	PISO EM GRANITO CINZA ANDORINHA EM COR UNIFORME, SEM MANCHAS E/OU VEIOS MARCANTES, EM FAIXAS COM 20CM LARGURA E 180CM COMPRIMENTO COM ACABAMENTO APICOADO	
5	CHAPA XADREZ ASTM A-36 E=3mm, ACABAMENTO EM PINTURA ESMALTE CINZA PLATINA	
	RODAPÉS	
1	RODAPÉS EMBUTIDOS, EM CHAPA PERFIL "Z" GALVANIZADA Nº 18, COM PINTURA ESMALTE NA COR GRAFITE ESCURO E DIMENSÕES DE 75X12,5MM.	
2	RODAPÉ EMBUTIDO EM GRANITO CINZA ANDORINHA POLIDO NAS FACES APARENTES, COM ALTURA DE 10 CM E 1,5 CM DE ESPESSURA COM CANTO RETO	
	PAREDE	
1	PINTURA EM TINTA ACRÍLICA PREMIUM, COR BRANCA, SHERWIN-WILLIANS OU EQUIVALENTE (APLICAR EMASSAMENTO ACRÍLICO E SELADOR)	
2	ALVENARIA NOVA A EXECUTAR CHAPISCO, EMBOÇO E REBOCO, ACABAMENTO EM PINTURA ACRÍLICA COR BRANCO (APLICAR SELADOR)	
3	ALVENARIA DE TIJOLINHOS APARENTES COM PINTURA HIDROFUGANTE À BASE DE SILANO-SILOXANO ACQUELA DA VEDACIT IMPERMEABILIZANTES OU EQUIVALENTE	
4	REVESTIMENTO CERÂMICO, NA COR BRANCA, DIMENSÕES 20 X 20 CM, REF. BIANCO ACT, COLEÇÃO MONOCROM, BOLD, FABRICANTE CECRISA OU EQUIVALENTE.	
5	PINTURA EM TINTA ACRÍLICA PREMIUM, COR AZUL CONFORME PADRÃO EXISTENTE NO EDIFÍCIO,SHERWIN-WILLIANS OU EQUIVALENTE (APLICAR EMASSAMENTO ACRÍLICO E SELADOR)	
	TETO	
1	FORRO MODULADO DE LÃ DE VIDRO, EM PLACAS REMOVÍVEIS DE 625X625MM, COM PERFIL "T" DE ABA DE 25MM, MODELO PRISMA DECOR - ISOVER OU EQUIVALENTE, COM TABICA METÁLICA EM CHAPA DOBRADA DE 0,5 MM DE ESPESSURA COM PINTURA ESMALTE BRANCO SOBRE BASE DE ZARCÃO NOS ENCONTROS DO FORRO DE FIBRA COM AS PAREDES E AS DIVISÓRIAS DRYWALL	
2	FORRO DE GESSO ACARTONADO DE 12,5 MM EMASSADO COM MASSA PVA E PINTURA COM TINTA CORALGESSO, COR BRANCO NEVE, FABRICANTE CORAL OU EQUIVALENTE - CHAPA DE GESSO ACARTONADO, STANDARD, COR BRANCA, E = 12,5 MM, 1200 X 2400 MM (L X C)	
	SOLEIRAS	
1	SOLEIRAS PISO VINÍLICO - TARKETT LINHA DECODE COLORMATCH ACOUSTIC, COR GREY OU EQUIVALENTE, LARGURA= 15CM	
2	SOLEIRA EM GRANITO CINZA ANDORINHA, POLIDO NAS FACES APARENTES, COM 2CM DE ESPESSURA, LARGURA= 20CM	
3	SOLEIRA EM GRANITO CINZA ANDORINHA, POLIDO NAS FACES APARENTES, COM 2CM DE ESPESSURA, LARGURA= 15CM	

QUADRO DE ESQUADRIAS

CÓD	LARGURA	ALTURA	PEITORIL	DESCRIÇÃO	LOCAL	QTD.
ESQUADRIAS DE MADEIRA						
*PM1	80	210	-	PORTA DE MADEIRA 1 FOLHA DE CORRER ACABAMENTO COM SELADOR E VERNIZ SAYERLACK, LINHA PROFESSIONAL OU EQUIVALENTE	SANITÁRIOS MASCULINO E FEMININO	4
*PM2	70	210	-	PORTA DE MADEIRA 1 FOLHA DE ABRIR COM TRILHOS INFERIORES NIVELADOS COM A SUPERFÍCIE DO PISO	DML	1
*PM3	90	210	-	PORTA DE MADEIRA 1 FOLHA DE ABRIR COM TRILHOS INFERIORES NIVELADOS COM A SUPERFÍCIE DO PISO	SALAS PROFESSORES	20
*PM4	100	210	-	PORTA DE MADEIRA 1 FOLHA DE CORRER COM TRILHOS INFERIORES NIVELADOS COM A SUPERFÍCIE DO PISO	SANITÁRIOS PCD	2
ESQUADRIAS EM FERRO						
E1	120	214	-	ESQUADRIA EXISTENTE COM MONTANTES EM FERRO COM PINTURA NA COR AZUL, PARTE INFERIOR FIXA VENEZIANADA (H=130CM) E PARTE SUPERIOR EM JANELA MAXIMAR COM VIDRO PINTADO DE AZUL (H=84CM) - REMOVER PINTURA DOS VIDROS E EXECUTAR NOVA PINTURA NOS ELEMENTOS METÁLICOS	SALAS DE AULA	21
E2	120	214	-	ESQUADRIA EXISTENTE COM MONTANTES EM FERRO COM PINTURA NA COR AZUL, PARTE INFERIOR FIXA VENEZIANADA (H=130CM) E PARTE SUPERIOR FIXA COM MONTANTES EM FERRO COM PINTURA NA COR AZUL, COM VIDRO PINTADO NA COR AZUL (H=84CM) - REMOVER PINTURA DOS VIDROS, EXECUTAR NOVA PINTURA NOS ELEMENTOS METÁLICOS E APLICAR PELÍCULA NA COR AZUL NO VIDRO	FACHADA ESCADA-TERREO	2
*E3	120	214	-	ESQUADRIA NOVA A EXECUTAR COM MONTANTES EM FERRO COM PINTURA NA COR AZUL, PARTE INFERIOR FIXA VENEZIANADA (H=130CM) E PARTE SUPERIOR FIXA - VIDRO TRANSLÚCIDO (H=84CM)	SALA DE AULA 03	1
*E4	120	214	-	ESQUADRIA NOVA A EXECUTAR COM MONTANTES EM FERRO COM PINTURA NA COR AZUL, PARTE INFERIOR FIXA VENEZIANADA (H=130CM) E PARTE SUPERIOR FIXA - VIDRO TRANSLÚCIDO (H=84CM) COM PELÍCULA NA COR AZUL NO VIDRO	FACHADA ESCADA-TERREO	1
E5	120	214	-	ESQUADRIA EXISTENTE COM MONTANTES EM FERRO COM PINTURA NA COR AZUL, PARTE INFERIOR FIXA VENEZIANADA (H=130CM) E PARTE SUPERIOR FIXA COM MONTANTES EM FERRO COM PINTURA NA COR AZUL, COM VIDRO PINTADO NA COR AZUL (H=84CM) - REMOVER PINTURA DOS VIDROS E EXECUTAR NOVA PINTURA NOS ELEMENTOS METÁLICOS	SALAS DE AULA	12
*E6	120	214	-	ESQUADRIA NOVA A EXECUTAR COM MONTANTES EM FERRO COM PINTURA NA COR AZUL, PARTE INFERIOR FIXA - VENEZIANADA (H=130CM) E PARTE SUPERIOR EM JANELA MAXIMAR COM VIDRO TRANSLÚCIDO (H=84CM)	SALA DE AULA 04	1
*PF1	120	214	-	PORTA NOVA A EXECUTAR COM 1 FOLHA DE CORRER EM FERRO COM PINTURA NA COR AZUL, PARTE INFERIOR VENEZIANADA PINTURA NA COR AZUL (H=130CM) E PARTE SUPERIOR COM VIDRO FIXO TRANSLÚCIDO (H=84CM)	SALAS DE AULA 01 E 02	2
*PF2	120	214	-	PORTA NOVA A EXECUTAR COM 1 FOLHA DE ABRIR EM FERRO COM PINTURA NA COR AZUL, PARTE INFERIOR VENEZIANADA PINTURA NA COR AZUL (H=130CM) E PARTE SUPERIOR COM VIDRO FIXO TRANSLÚCIDO (H=84CM)	SALAS DE AULA 03 E 04	2
B1	120	86	214	BANDEIRA FIXA COM MONTANTES EM FERRO COM PINTURA NA COR AZUL COM VIDRO PINTADO NA COR AZUL - REMOVER PINTURA DOS VIDROS E EXECUTAR NOVA PINTURA NOS ELEMENTOS METÁLICOS	SALAS DE AULA	19
*B2	120	86	214	BANDEIRA FIXA COM MONTANTES EM FERRO COM PINTURA NA COR AZUL, COM VIDRO TRANSLÚCIDO - EXECUTAR NOVA PINTURA NOS ELEMENTOS METÁLICOS	SALAS DE AULA	17
B3	120	86	214	BANDEIRA FIXA COM MONTANTES EM FERRO COM PINTURA NA COR AZUL, COM VIDRO TRANSLÚCIDO - EXECUTAR NOVA PINTURA NOS ELEMENTOS METÁLICOS E APLICAR PELÍCULA NA COR AZUL NO VIDRO	SLAS DE AULA	7
*J1	120	140	130	JANELA NOVA A EXECUTAR COM MONTANTES EM FERRO COM PINTURA NA COR AZUL, JANELA MAXIMAR COM VIDRO TRANSLÚCIDO	SALAS 1º PAVIMENTO E CIRCULAÇÃO	27
*J2	120	130	0	JANELA NOVA A EXECUTAR COM MONTANTES EM FERRO COM PINTURA NA COR AZUL, COM VIDRO FIXO TRANSLÚCIDO COM PELÍCULA NA COR AZUL	SALAS 1º PAVIMENTO E CIRCULAÇÃO	48
*J3	120	140	130	JANELA NOVA A EXECUTAR COM MONTANTES EM FERRO COM PINTURA NA COR AZUL, VIDRO FIXO TRANSLÚCIDO	SALAS 1º PAVIMENTO E CIRCULAÇÃO	21
*J4	985	30	-	VENEZIANAS FIXAS PADRÃO IGUAL AO EXISTENTE NO LOCAL, PARA VENTILAÇÃO SANITÁRIOS	FACHADA	1
ESQUADRIAS EM VIDRO						
PV1	150	210	-	PORTA PIVOTANTE 2 FOLHAS DE VIDRO TEMPERADO (LISO 10MM) TRANSPARENTE	ACESSO	1

SIMBOLOGIA

	A DEMOLIR
	A REMANEJAR
	A CONSTRUIR
	PAREDE EM ALVENARIA EXISTENTE
	PAREDE EM ALVENARIA A CONSTRUIR (ALTURA=2,65m)
	PAREDE DE GESSO ACARTONADO SIMPLES INTERNA A CONSTRUIR COM ESP= 25cm (ALTURA ATÉ O FORRO QUANDO NÃO INDICADO)
	PAREDE DE GESSO ACARTONADO SIMPLES INTERNA A CONSTRUIR COM ESP= 15cm (ALTURA ATÉ O FORRO QUANDO NÃO INDICADO)
	PAREDE DE GESSO ACARTONADO SIMPLES INTERNA A CONSTRUIR COM ESP= 12cm (ALTURA ATÉ O FORRO QUANDO NÃO INDICADO)
	PAREDE DE GESSO ACARTONADO R.U (RESISTÊNCIA A UMIDADE) INTERNA A CONSTRUIR COM ESP= 07cm (ALTURA ATÉ O FORRO QUANDO NÃO INDICADO)
	PILAR EM CONCRETO EXISTENTE
	PLACA CIMENTÍCIA ESTRUTURADA COM PERFIS EM AÇO PARA ISOLAMENTO ACÚSTICO A CONSTRUIR (ALTURA=1.33m)
	PAREDE DE ALVENARIA EM TIJOLOS A VISTA A CONSTRUIR (ALTURA VER CORTE 04 PRANCHA ARQ09)

NOTAS

01– CONFERIR MEDIDAS NA OBRA;
03– AS COTAS PREVALECEM SOBRE O DESENHO;
04– ÁREAS EM METROS E COTAS EM CENTIMETROS
05– COTAS COM ALVENARIA ACABADA;
06– PÉ DIREITO DE PISO A TETO ACABADOS;
07– PORTAS E JANELAS COM DIMENSÕES ACABADAS;
08– DIVISÓRIAS NÃO COTADAS TÊM 4cm DE ESPESSURA;
09– BONECAS NÃO COTADAS TÊM 10cm;
10– PISOS DOS SANITÁRIOS, COPA E CASA DE MÁQ. DO AR CONDICIONADO COM DESNÍVEL DE –0,005m.

00/00 CORTE DET. CORTE; 00/00 AMPLIAÇÃO DET. PL. BAIXA; 0/00 FACHADA ELEVAÇÃO; Nº DESENHO NA PRANCHA; Nº PRANCHA

CLIENTE: FUNDAÇÃO UNIVERSIDADE DE BRASÍLIA
UNIDADE: FACULDADE DE EDUCAÇÃO FÍSICA – FEF
END.: UNB – CAMPUS UNIVERSITÁRIO DARCY RIBEIRO – ASA NORTE – BRASÍLIA–DF
ETAPA: PROJETO EXECUTIVO
TÍTULO: MEZANINO FACULDADE DE EDUCAÇÃO FÍSICA – FEF PLANTAS BAIXAS – CONSTRUIR
ESCALA: INDICADA
DATA: 05/2017
ART
DISCIPLINA: ARQUITETURA
FOLHA: ARQ_03/14
ARQUIVO: 020_08_ICH-MIC_FF_CE_AE_01_CRC_R0.dwg

CBR engenharia
Rua Washington Luiz, 1118, cj. 901
Centro - Porto Alegre -RS
CEP 90010-460 - Tel/Fax (51)3082-3800

QUADRO DE ÁREAS:

ÁREA DE INTERVENÇÃO	
TÉRREO	A=292,40m²
1º PAV	A=292,40m²
TOTAL	A=584,80m²

LOCALIZAÇÃO SEM ESCALA:

RESPONSÁVEL TÉCNICO:

RESPONSÁVEL TÉCNICO:
ARQ DIEGO SOMMER
CAU/BR A38704-5
COORDENADOR RJ:
ENG. ALEXANDRE NUNES
CREA RS: 180.750
ELABORAÇÃO:
ARQ.LUISA KRAMCZYK
CAU: A70418-0
DESENHO:
LUISA

QUADRO DE REVISÃO

Rev.	Data	Descrição	Elaboração
R09	08/03/2019	REVISÃO CONFORME Ofício nº 28/2019/INFRA / CEPLAN	IGOR – CBR
R08	26/02/2019	REVISÃO CONFORME Ofício nº 21/2019/INFRA / CEPLAN	IGOR–CBR
R07	12/02/2019	REVISÃO CONFORME Ofício nº 17/2019/INFRA/CEPLAN/CPROJ	IGOR – CBR
R06	29/01/2019	REVISÃO CONFORME Ofício nº 01/2019/INFRA / CEPLAN / CPROJ	IGOR – CBR
R05	18/01/2019	REVISÃO CONFORME Ofício nº 01/2019/INFRA / CEPLAN / CPROJ	IGOR – CBR
R04	11/12/2018	REVISÃO CONFORME Ofício nº 130/2018/2018/INFRA / CEPLAN / CPROJ	IGOR – CBR
R03	01/11/2018	REVISÃO CONFORME Ofício nº 113/2018/2018/INFRA /	LUISA – CBR
R02	14/08/2018	REVISÃO CONFORME Ofício nº 96/2018/2018/INFRA / CEPLAN / CPROJ	LUISA – CBR
R01	03/08/2018	REVISÃO CONFORME Ofício nº 81/2018/2018/INFRA / CEPLAN / CPROJ	LUISA – CBR
R00	03/07/2018	EMISSÃO INICIAL	LUISA – CBR

DOCUMENTOS DE REFERÊNCIA:

Nome	Data	Descrição

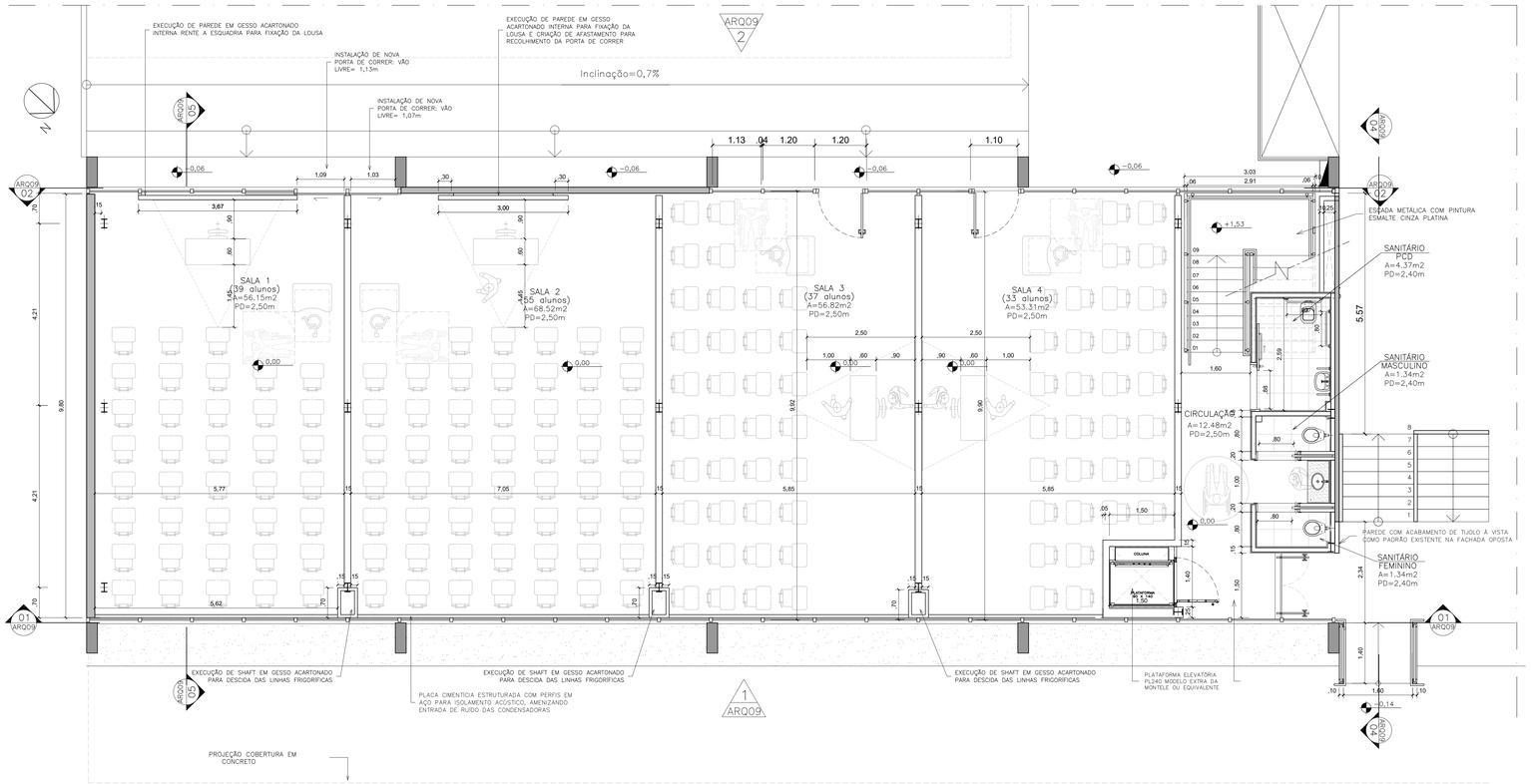

01 PLANTA BAIXA TÉRREO – LAYOUT
ESCALA 1/50

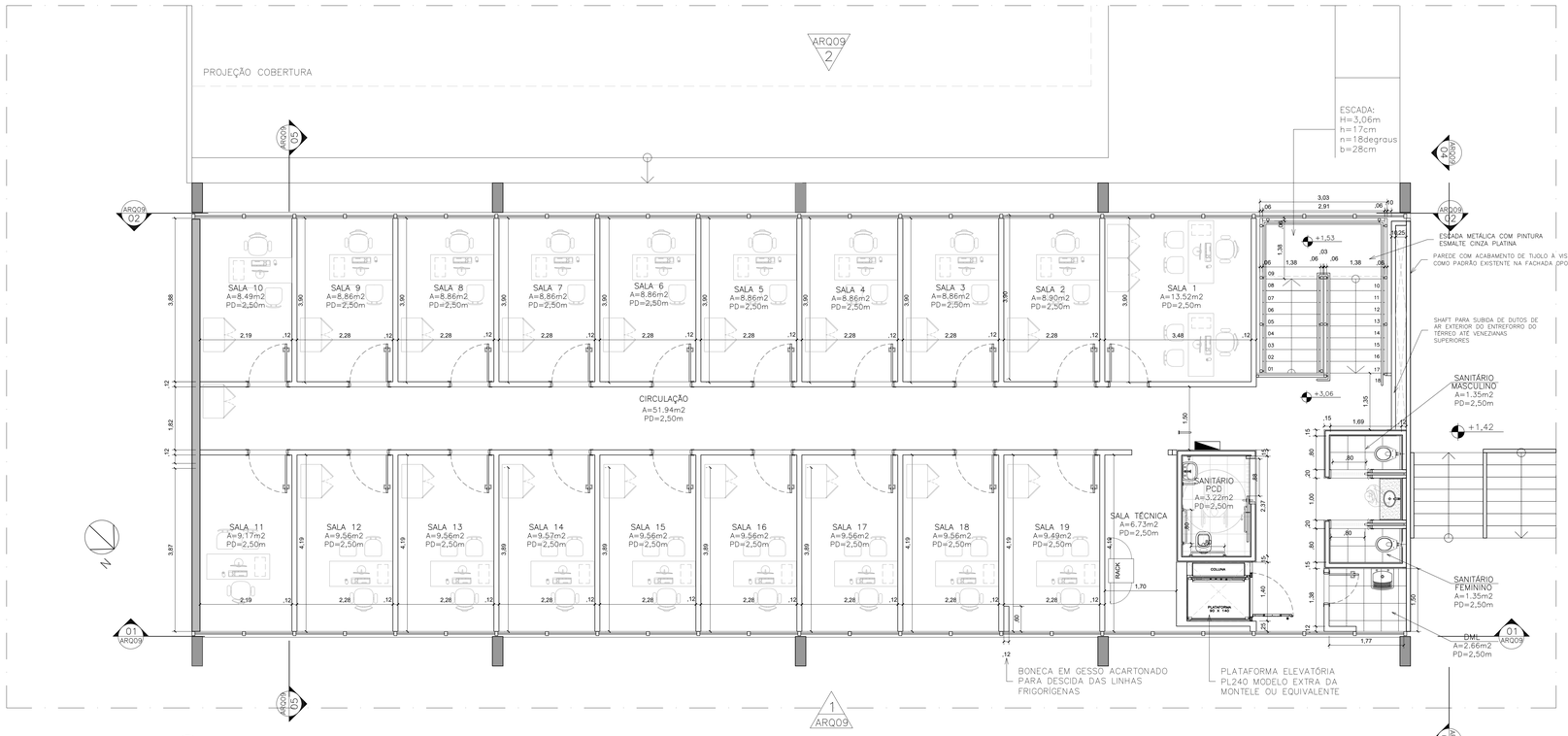

02 PLANTA BAIXA 1º PAVIMENTO – LAYOUT
ESCALA 1/50

LEGENDA MOBILIÁRIO

	CONJUNTO DE MESA 150X60CM E CADEIRA COM BRAÇO
	CADEIRA DE APROXIMAÇÃO SEM BRAÇO
	CONJUNTO COMPUTADOR DE MESA: CPU, MONITOR, TECLADO E MOUSE
	ARMÁRIO BAIXO 50X80CM
	CARTEIRA ESTUDANTE
	CARTEIRA ESTUDANTE ADAPTADA PARA PCD

OBSERVAÇÕES: MOBILIÁRIO INDICATIVO NÃO FORNECIDO EM PLANILHA ORÇAMENTÁRIA

NOTAS

01– CONFERIR MEDIDAS NA OBRA;
03– AS COTAS PREVALECEM SOBRE O DESENHO;
04– ÁREAS EM METROS E COTAS EM CENTÍMETROS
05– COTAS COM ALVENARIA ACABADA;
06– PÉ DIREITO DE PISO A TETO ACABADOS;
07– PORTAS E JANELAS COM DIMENSÕES ACABADAS;
08– DIVISÓRIAS NÃO COTADAS TÊM 4cm DE ESPESSURA;
09– BONECAS NÃO COTADAS TÊM 10cm;
10– PISOS DOS SANITÁRIOS, COPA E CASA DE MÁQ. DO AR CONDICIONADO COM DESNÍVEL DE –0,005m.

00/00 CORTE DET. CORTE; 00/00 AMPLIAÇÃO DET. PL. BAIXA; 0/00 FACHADA ELEVAÇÃO; Nº DESENHO NA PRANCHA; Nº PRANCHA

CLIENTE: FUNDAÇÃO UNIVERSIDADE DE BRASÍLIA
UNIDADE: FACULDADE DE EDUCAÇÃO FÍSICA – FEF
END.: UNB – CAMPUS UNIVERSITÁRIO DARCY RIBEIRO – ASA NORTE – BRASÍLIA–DF
ETAPA: PROJETO EXECUTIVO
TÍTULO: MEZANINO FACULDADE DE EDUCAÇÃO FÍSICA – FEF PLANTAS BAIXAS – LAYOUT
ESCALA INDICADA
OS: –
05/2017
ART:
DISCIPLINA: ARQUITETURA

CBR engenharia
Rua Washington Luiz, 1118, cj. 901
Centro - Porto Alegre -RS
CEP 90010-460 - Tel/Fax (51)3092-3800

FOLHA: ARQ_04/14
ARQUIVO: 020_UNB_ACAMPO FF_FE_MS_PL_LP_R1.dwg

QUADRO DE ÁREAS:

ÁREA DE INTERVENÇÃO	
TÉRREO	A=292,40m²
1º PAV	A=292,40m²
TOTAL	A=584,80m²

LOCALIZAÇÃO SEM ESCALA:

RESPONSÁVEL TÉCNICO:

RESPONSÁVEL TÉCNICO:
ARQ DIEGO SCHMIDT
CAU/BR A38704–5

COORDENADOR RJ:
ENG. ALEXANDRE NUNES
CREA RS: 180.750

ELABORAÇÃO:
ARQ.LUISA KRAMCZYK
CAU: A70418–0

DESENHO:
LUISA

QUADRO DE REVISÃO

Rev.	Data	Descrição	Elaboração
R09	08/03/2019	REVISÃO CONFORME Ofício nº 28/2019/INFRA / CEPLAN	IGOR – CBR
R08	26/02/2019	REVISÃO CONFORME Ofício nº 21/2019/INFRA / CEPLAN	IGOR – CBR
R07	12/02/2019	REVISÃO CONFORME Ofício nº 17/2019/INFRA/CEPLAN/CPROJ	IGOR – CBR
R06	29/01/2019	REVISÃO CONFORME Ofício nº 12/2019/INFRA / CEPLAN / CPROJ	IGOR – CBR
R05	18/01/2019	REVISÃO CONFORME Ofício nº 01/2019/INFRA / CEPLAN / CPROJ	IGOR – CBR
R04	11/12/2018	REVISÃO CONFORME Ofício nº 130/2018/2018/INFRA / CEPLAN / CPROJ	IGOR – CBR
R03	01/11/2018	REVISÃO CONFORME Ofício nº 113/2018/2018/INFRA / CEPLAN / CPROJ	LUISA – CBR
R02	14/08/2018	REVISÃO CONFORME Ofício nº 96/2018/2018/INFRA / CEPLAN / CPROJ	LUISA – CBR
R01	03/08/2018	REVISÃO CONFORME Ofício nº 81/2018/2018/INFRA / CEPLAN / CPROJ	LUISA – CBR
R00	03/07/2018	EMISSÃO INICIAL	LUISA – CBR

DOCUMENTOS DE REFERÊNCIA:

Nome	Data	Descrição

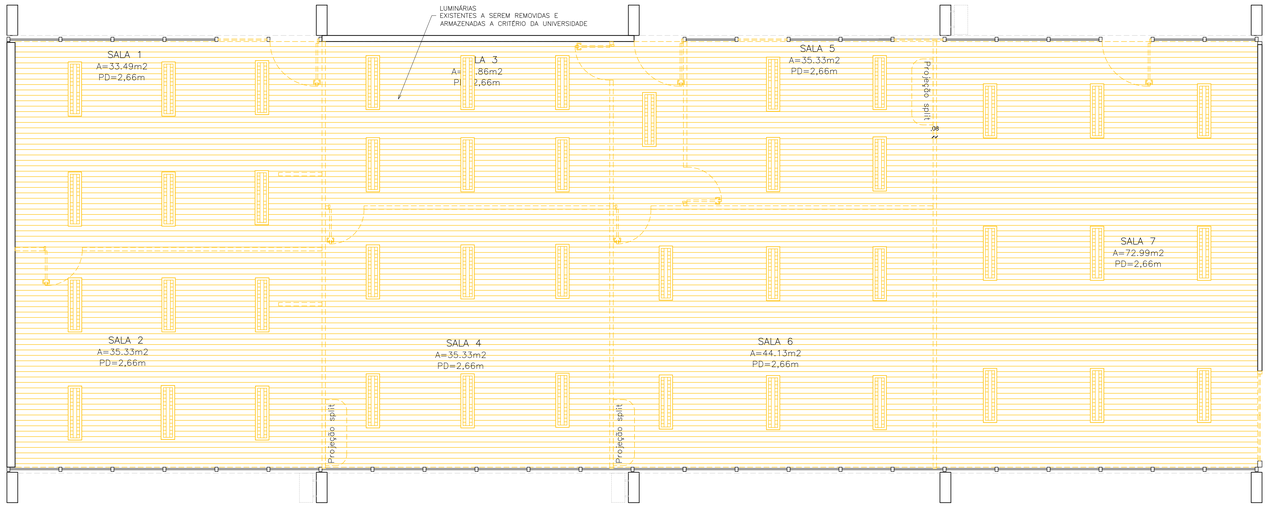

01 PLANTA FORRO TÉRREO – DEMOLIR
ESCALA 1/50

SIMBOLOGIA

	LUMINÁRIA PENDENTE PARA LÂMPADAS FLUORESCENTES TUBULARES T5 2x14W COM REFLETOR DE ALUMÍNIO, ALETAS E REATOR ELETRÔNICO, h=FORRO OU INDICADO
	LUMINÁRIA QUADRADA DE EMBUTIR EM FORRO DE GESSO OU MODULADO DE PERFIL "T" DE ABA DE 25MM COM BARRA DE LED DE 31W E COM EMISSÃO DE LUZ NA COR BRANCO NEUTRO 4000K (±200). CORPO EM CHAPA DE AÇO TRATADA COM ACABAMENTO EM PINTURA ELETROSTÁTICA NA COR BRANCA. DIFUSOR TRANSLÚCIDO - MINOTAURO ME PREMIUM DA ITAIM OU EQUIVALENTES TÉCNICOS
	LUMINÁRIA DE EMBUTIR EM FORRO DE GESSO OU MODULADO COM LED DE 19W E EMISSÃO DI LUZ NA COR BRANCO NEUTRO 4000K (±200). ABA EM POLIMERO INJETADO NA COR BRANCA. REFLETOR EM CHAPA DE AÇO COM PINTURA ELETROSTÁTICA NA COR BRANCA. DIFUSOR RECUADO TRANSLÚCIDO - DORAHÉ-MC DA ITAIM OU EQUIVALENTES TÉCNICOS
	LUMINÁRIA RETANGULAR DE EMBUTIR EM FORRO DE GESSO OU MODULADO COM PERFIL "T" DE ABA 25mm, COM BARRA DE LED 17W E EMISSÃO DE LUZ NA COR BRANCO NEUTRO 4000K (±200). CORPO E ABA EM CHAPA DE AÇO EM PINTURA NA COR BRANCA.
	SENSOR DE PRESENÇA PARA ILUMINAÇÃO DE SOBREPOR TEMPORIZADO COBERTURA DE 360º, INSTALADO SOB O FORRO.
	GRELHA DE VENTILAÇÃO EM ALUMÍNIO, ALETAS VERTICAIS AJUSTÁVEIS INDIVIDUALMENTE, DUPLA DEFLEXÃO HORIZONTAL, COM REGISTRO. UTILIZAÇÃO. INSUFLAMENTO - VAT-DG DA TROX OU EQUIVALENTE
	DIFUSOR REDONDO EM PLÁSTICO ABS, COM DISCO REGULÁVEL E COLARINHO REDONDO. UTILIZAÇÃO: EXAUSTÃO DE AR - DVK-R DA MULTIVAC OU EQUIVALENTE
	BLOCO AUTONÔMO DE ILUMINAÇÃO DE EMERGÊNCIA LED 8W, AUTONOMIA DE NO MÍNIMO 3 HORAS, FIXADA NO FORRO OU h=2,30m QUANDO EM PAREDE

QUADRO DE ESQUADRIAS

CÓD	LARGURA	ALTURA	PEITORIL	DESCRIÇÃO	LOCAL	QTD.
ESQUADRIAS DE MADEIRA						
*PM1	80	210	-	PORTA DE MADEIRA 1 FOLHA DE CORRER ACABAMENTO COM SELADOR E VERNIZ SAYERLACK, LINHA PROFESSIONAL OU EQUIVALENTE	SANITÁRIOS MASCULINO E FEMININO	4
*PM2	70	210	-	PORTA DE MADEIRA 1 FOLHA DE ABRIR COM TRILHOS INFERIORES NIVELADOS COM A SUPERFÍCIE DO PISO	DML	1
*PM3	90	210	-	PORTA DE MADEIRA 1 FOLHA DE ABRIR COM TRILHOS INFERIORES NIVELADOS COM A SUPERFÍCIE DO PISO	SALAS PROFESSORES	20
*PM4	100	210	-	PORTA DE MADEIRA 1 FOLHA DE CORRER COM TRILHOS INFERIORES NIVELADOS COM A SUPERFÍCIE DO PISO	SANITÁRIOS PCD	2
ESQUADRIAS EM FERRO						
E1	120	214	-	ESQUADRIA EXISTENTE COM MONTANTES EM FERRO COM PINTURA NA COR AZUL, PARTE INFERIOR FIXA VENEZIANADA (H=130CM) E PARTE SUPERIOR EM JANELA MAXIMAR COM VIDRO PINTADO DE AZUL (H=84CM) - REMOVER PINTURA DOS VIDROS E EXECUTAR NOVA PINTURA NOS ELEMENTOS METÁLICOS	SALAS DE AULA	21
E2	120	214	-	ESQUADRIA EXISTENTE COM MONTANTES EM FERRO COM PINTURA NA COR AZUL, PARTE INFERIOR FIXA VENEZIANADA (H=130CM) E PARTE SUPERIOR FIXA COM MONTANTES EM FERRO COM PINTURA NA COR AZUL, COM VIDRO PINTADO NA COR AZUL (H=84CM) - REMOVER PINTURA DOS VIDROS, EXECUTAR NOVA PINTURA NOS ELEMENTOS METÁLICOS E APLICAR PELÍCULA NA COR AZUL NO VIDRO	FACHADA ESCADA-TERREO	2
*E3	120	214	-	ESQUADRIA NOVA A EXECUTAR COM MONTANTES EM FERRO COM PINTURA NA COR AZUL, PARTE INFERIOR FIXA VENEZIANADA (H=130CM) E PARTE SUPERIOR FIXA - VIDRO TRANSLÚCIDO (H=84CM)	SALA DE AULA 03	1
*E4	120	214	-	ESQUADRIA NOVA A EXECUTAR COM MONTANTES EM FERRO COM PINTURA NA COR AZUL, PARTE INFERIOR FIXA VENEZIANADA (H=130CM) E PARTE SUPERIOR FIXA - VIDRO TRANSLÚCIDO (H=84CM) COM PELÍCULA NA COR AZUL NO VIDRO	FACHADA ESCADA-TERREO	1
E5	120	214	-	ESQUADRIA EXISTENTE COM MONTANTES EM FERRO COM PINTURA NA COR AZUL, PARTE INFERIOR FIXA VENEZIANADA (H=130CM) E PARTE SUPERIOR FIXA COM MONTANTES EM FERRO COM PINTURA NA COR AZUL, COM VIDRO PINTADO NA COR AZUL (H=84CM) - REMOVER PINTURA DOS VIDROS E EXECUTAR NOVA PINTURA NOS ELEMENTOS METÁLICOS	SALAS DE AULA	12
*E6	120	214	-	ESQUADRIA NOVA A EXECUTAR COM MONTANTES EM FERRO COM PINTURA NA COR AZUL, PARTE INFERIOR FIXA VENEZIANADA (H=130CM) E PARTE SUPERIOR EM JANELA MAXIMAR COM VIDRO TRANSLÚCIDO (H=84CM)	SALA DE AULA 04	1
*PF1	120	214	-	PORTA NOVA A EXECUTAR COM 1 FOLHA DE CORRER EM FERRO COM PINTURA NA COR AZUL, PARTE INFERIOR VENEZIANADA PINTURA NA COR AZUL (H=130CM) E PARTE SUPERIOR COM VIDRO FIXO TRANSLÚCIDO (H=84CM)	SALAS DE AULA 01 E 02	2
*PF2	120	214	-	PORTA NOVA A EXECUTAR COM 1 FOLHA DE ABRIR EM FERRO COM PINTURA NA COR AZUL, PARTE INFERIOR VENEZIANADA PINTURA NA COR AZUL (H=130CM) E PARTE SUPERIOR COM VIDRO FIXO TRANSLÚCIDO (H=84CM)	SALAS DE AULA 03 E 04	2
B1	120	86	214	BANDEIRA FIXA COM MONTANTES EM FERRO COM PINTURA NA COR AZUL COM VIDRO PINTADO NA COR AZUL - REMOVER PINTURA DOS VIDROS E EXECUTAR NOVA PINTURA NOS ELEMENTOS METÁLICOS	SALAS DE AULA	19
*B2	120	86	214	BANDEIRA FIXA COM MONTANTES EM FERRO COM PINTURA NA COR AZUL, COM VIDRO TRANSLÚCIDO - EXECUTAR NOVA PINTURA NOS ELEMENTOS METÁLICOS	SALAS DE AULA	17
B3	120	86	214	BANDEIRA FIXA COM MONTANTES EM FERRO COM PINTURA NA COR AZUL, COM VIDRO TRANSLÚCIDO - EXECUTAR NOVA PINTURA NOS ELEMENTOS METÁLICOS E APLICAR PELÍCULA NA COR AZUL NO VIDRO	SLAS DE AULA	7
*J1	120	140	130	JANELA NOVA A EXECUTAR COM MONTANTES EM FERRO COM PINTURA NA COR AZUL, JANELA MAXIMAR COM VIDRO TRANSLÚCIDO	SALAS 1º PAVIMENTO E CIRCULAÇÃO	27
*J2	120	130	0	JANELA NOVA A EXECUTAR COM MONTANTES EM FERRO COM PINTURA NA COR AZUL, COM VIDRO FIXO TRANSLÚCIDO COM PELÍCULA NA COR AZUL	SALAS 1º PAVIMENTO E CIRCULAÇÃO	48
*J3	120	140	130	JANELA NOVA A EXECUTAR COM MONTANTES EM FERRO COM PINTURA NA COR AZUL, VIDRO FIXO TRANSLÚCIDO	SALAS 1º PAVIMENTO E CIRCULAÇÃO	21
*J4	985	30	-	VENEZIANAS FIXAS PADRÃO IGUAL AO EXISTENTE NO LOCAL, PARA VENTILAÇÃO SANITÁRIOS	FACHADA	1
ESQUADRIAS EM VIDRO						
PV1	150	210	-	PORTA-PIVOTANTE 2 FOLHAS DE VIDRO TEMPERADO (LISO 10MM) TRANSPARENTE	ACESSO	1

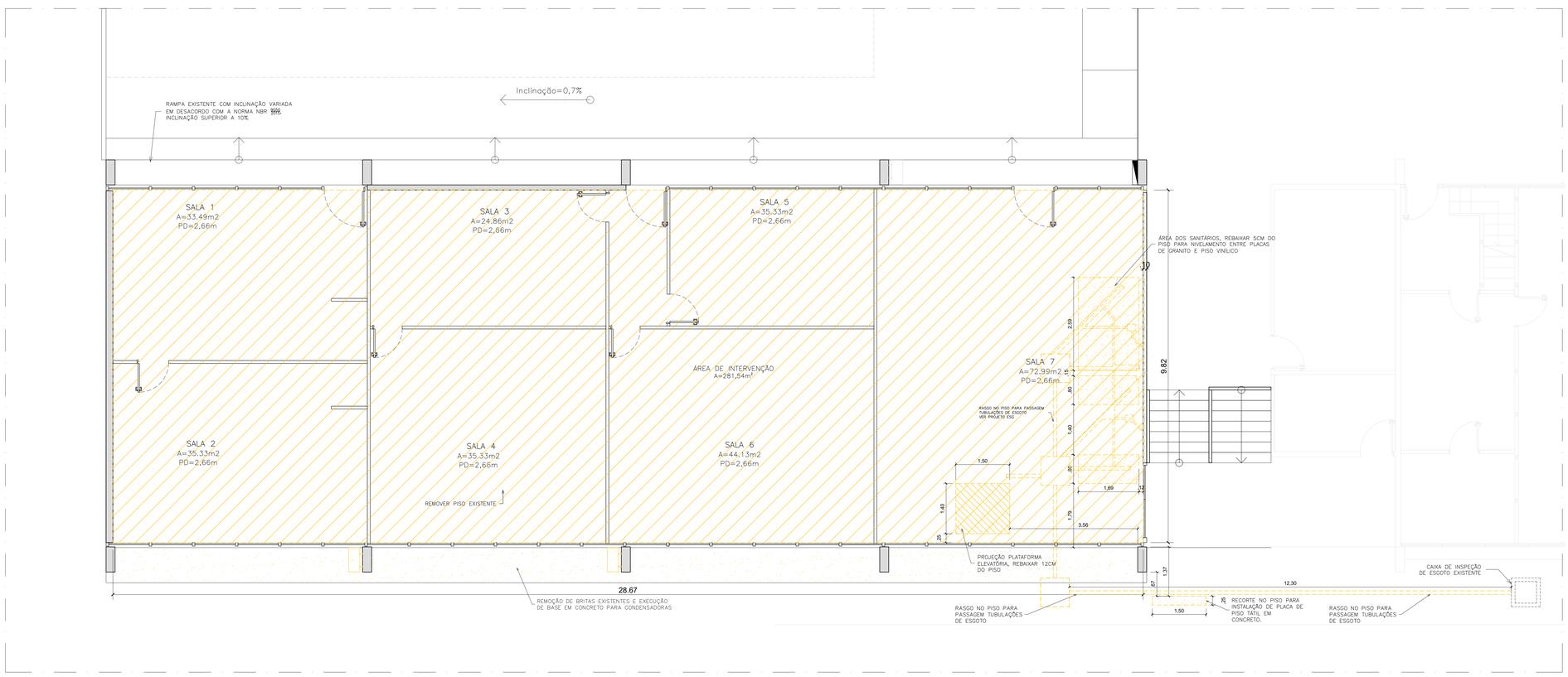

01 PLANTA DE PISO – DEMOLIR
ESCALA 1/50

SIMBOLOGIA DEMOLIR CONSTRUIR

	A DEMOLIR
	DIVISÓRIA LEVE A REMOVER
	A CONSTRUIR

OBSERVAÇÕES: VER ESPECIFICAÇÕES DETALHADAS NOS PROJ. ELÉTRICO E AR CONDICIONADO.

NOTAS

01– CONFERIR MEDIDAS NA OBRA;
03– AS COTAS PREVALECEM SOBRE O DESENHO;
04– AREAS EM METROS E COTAS EM CENTÍMETROS
05– COTAS COM ALVENARIA ACABADA;
06– PÉ DIREITO DE PISO A TETO ACABADOS;
07– PORTAS E JANELAS COM DIMENSÕES ACABADAS;
08– DIVISÓRIAS NÃO COTADAS TÊM 4cm DE ESPESSURA;
09– BONECAS NÃO COTADAS TÊM 10cm;
10– PISOS DOS SANITÁRIOS, COPA E CASA DE MÁQ. DO AR CONDICIONADO COM DESNÍVEL DE –0,005m.

00/00 CORTE DET. CORTE — 00/05 AMPLIAÇÃO DET. PL. BAIXA — 0/00 FACHADA ELEVAÇÃO — Nº DESENHO NA PRANCHA — Nº PRANCHA

CLIENTE: FUNDAÇÃO UNIVERSIDADE DE BRASÍLIA
UNIDADE: FACULDADE DE EDUCAÇÃO FÍSICA – FEF
END.: UNB – CAMPUS UNIVERSITÁRIO DARCY RIBEIRO – ASA NORTE – BRASÍLIA–DF
ETAPA: PROJETO EXECUTIVO — ESCALA: INDICADA
TITULO: MEZANINO FACULDADE DE EDUCAÇÃO FÍSICA – FEF
PLANTA FORRO E PLANTA DE PISO – DEMOLIR
DISCIPLINA: ARQUITETURA
OS: 05/2017
ART: –
FOLHA: ARQ_05/14
ARQUIVO: 05_06_ALUNE FF_EF_BIO_B_TBR-FO-1002B.rtb_06_

CBR engenharia
Rua Washington Luiz, 1118, cj. 901
Centro - Porto Alegre -RS
CEP 90010-460 - Tel/Fax (51)3052-3800

QUADRO DE ÁREAS:

ÁREA DE INTERVENÇÃO	
TERREO	A=292,40m²
1º PAV	A=292,40m²
TOTAL	A=584,80m²

LOCALIZAÇÃO SEM ESCALA:

RESPONSÁVEL TÉCNICO:

RESPONSÁVEL TÉCNICO:
ARQ DIEGO SCHMIDT
CAU/BR A38704-5

COORDENADOR RJ:
ENG. ALEXANDRE NUNES
CREA RS: 180.750

ELABORAÇÃO:
ARQ.LUISA KRAMCZYK
CAU: A70418-0

DESENHO:
LUISA

QUADRO DE REVISÃO

Rev.	Data	Descrição	Elaboração
R09	08/03/2019	REVISÃO CONFORME Ofício nº 28/2019/INFRA / CEPLAN	IGOR – CBR
R08	26/02/2019	REVISÃO CONFORME Ofício nº 21/2019/INFRA / CEPLAN	IGOR – CBR
R07	12/02/2019	REVISÃO CONFORME Ofício nº 17/2019/INFRA/CEPLAN/CPROJ	IGOR – CBR
R06	29/01/2019	REVISÃO CONFORME Ofício nº 12/2019/INFRA/CEPLAN/CPROJ	IGOR – CBR
R05	18/01/2019	REVISÃO CONFORME Ofício nº 01/2019/INFRA/CEPLAN/CPROJ	IGOR – CBR
R04	11/12/2018	REVISÃO CONFORME Ofício nº 130/2018/INFRA / CEPLAN / CPROJ	IGOR – CBR
R03	01/11/2018	REVISÃO CONFORME Ofício nº 113/2018/2018/INFRA/CEPLAN/CPROJ	LUISA – CBR
R02	14/08/2018	REVISÃO CONFORME Ofício nº 96/2018/2018/INFRA / CEPLAN / CPROJ	LUISA – CBR
R01	03/08/2018	REVISÃO CONFORME Ofício nº 81/2018/2018/INFRA / CEPLAN / CPROJ	LUISA – CBR
R00	31/01/2017	EMISSÃO INICIAL	LUISA – CBR

DOCUMENTOS DE REFERÊNCIA:

Nome	Data	Descrição

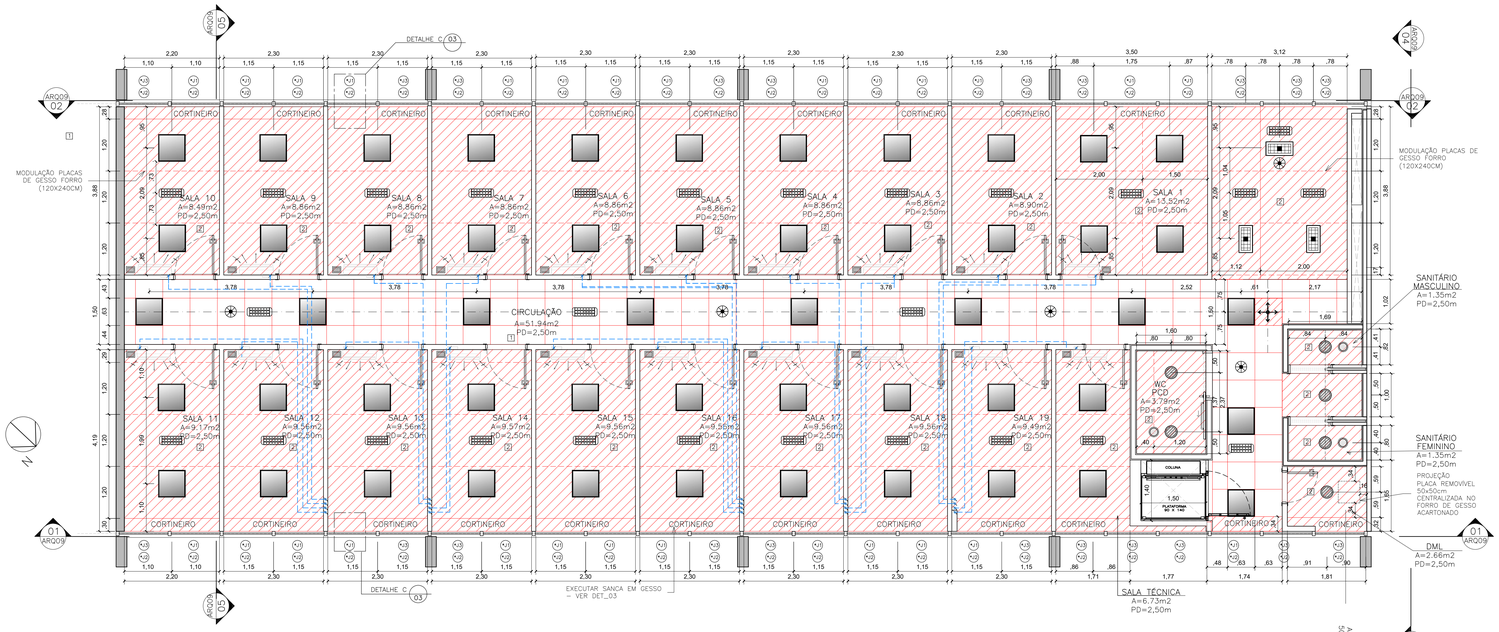

01 PLANTA FORRO 1°PAVIMENTO – CONSTRUIR
ESCALA 1/50

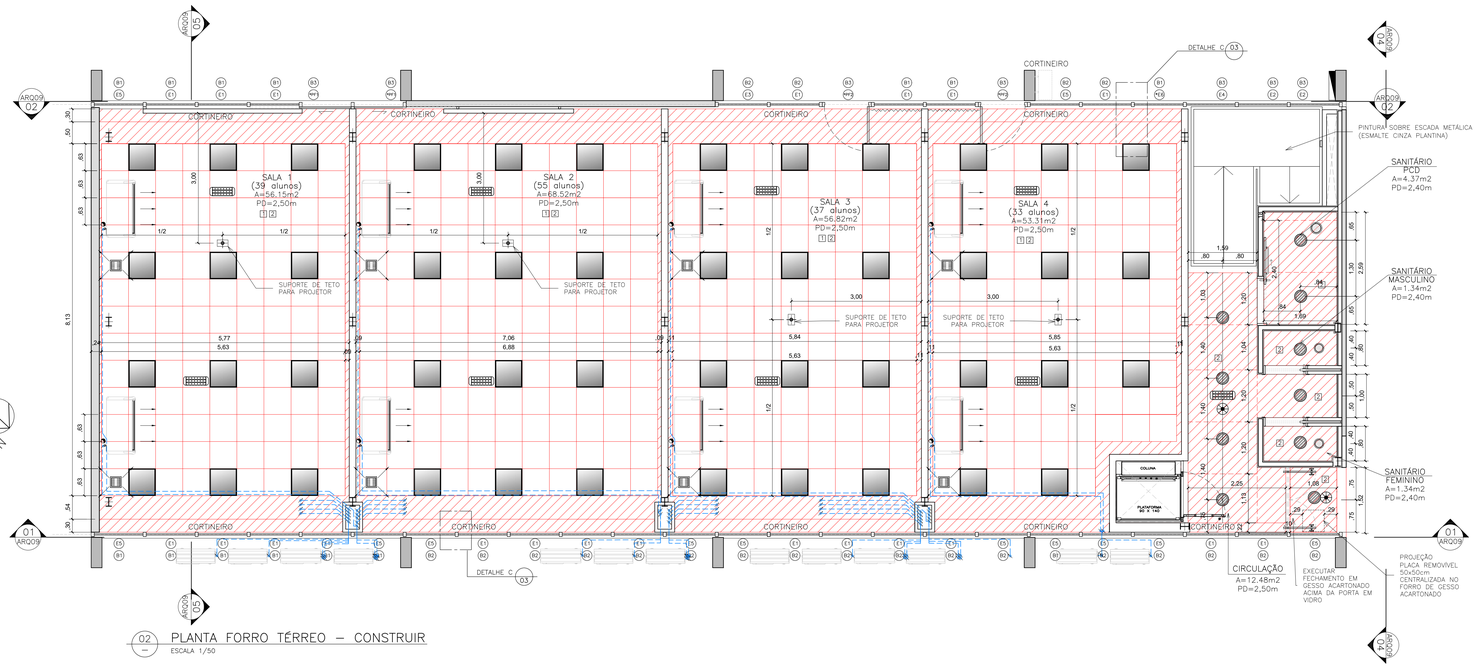

02 PLANTA FORRO TÉRREO – CONSTRUIR
ESCALA 1/50

SIMBOLOGIA

	LUMINÁRIA PENDENTE PARA LÂMPADAS FLUORESCENTES TUBULARES T5 2x14W COM REFLETOR DE ALUMÍNIO, ALETAS E REATOR ELETRÔNICO, h=FORRO OU INDICADO
	LUMINÁRIA QUADRADA DE EMBUTIR EM FORRO DE GESSO OU MODULADO DE PERFIL "T" DE ABA DE 25MM COM BARRA DE LED DE 31W E COM EMISSÃO DE LUZ NA COR BRANCO NEUTRO 4000K (±200). CORPO EM CHAPA DE AÇO TRATADA COM ACABAMENTO EM PINTURA ELETROSTÁTICA NA COR BRANCA. DIFUSOR TRANSLÚCIDO - MINOTAURO ME PREMIUM DA ITAIM OU EQUIVALENTES TÉCNICOS
	LUMINÁRIA DE EMBUTIR EM FORRO DE GESSO OU MODULADO COM LED DE 19W E EMISSÃO DE LUZ NA COR BRANCO NEUTRO 4000K (±200). ABA EM POLÍMERO INJETADO NA COR BRANCA. REFLETOR EM CHAPA DE AÇO COM PINTURA ELETROSTÁTICA NA COR BRANCA. DIFUSOR RECUADO TRANSLÚCIDO - DORAH-E-MC DA ITAIM OU EQUIVALENTES TÉCNICOS
	LUMINÁRIA RETANGULAR DE EMBUTIR EM FORRO DE GESSO OU MODULADO COM PERFIL "T" DE ABA 25mm, COM BARRA DE LED 17W E EMISSÃO DE LUZ NA COR BRANCO NEUTRO 4000K (±200). CORPO E ABA EM CHAPA DE AÇO EM PINTURA NA COR BRANCA.
	SENSOR DE PRESENÇA PARA ILUMINAÇÃO DE SOBREPOR TEMPORIZADO COBERTURA DE 360°. INSTALADO SOB O FORRO.
	GRELHA DE VENTILAÇÃO EM ALUMÍNIO, ALETAS VERTICAIS AJUSTÁVEIS INDIVIDUALMENTE, DUPLA DEFLEXÃO HORIZONTAL, COM REGISTRO. UTILIZAÇÃO. INSUFLAMENTO - VAT-DG DA TROX OU EQUIVALENTE
	DIFUSOR REDONDO EM PLÁSTICO ABS, COM DISCO REGULÁVEL E COLARINHO REDONDO. UTILIZAÇÃO: EXAUSTÃO DE AR - DVK-R DA MULTIVAC OU EQUIVALENTE
	BLOCO AUTONÔMO DE ILUMINAÇÃO DE EMERGÊNCIA LED 8W, AUTONOMIA DE NO MÍNIMO 3 HORAS, FIXADA NO FORRO OU h=2,30m QUANDO EM PAREDE
	PROJEÇÃO LINHAS FRIGORÍGENAS
	SUPORTE DE TETO PARA PROJETOR EM AÇO CARBONO NA COR BRANCA COM INCLINAÇÃO DE 12 GRAUS. GIRO DE 360, BANDEJA DE ENGATE COM AJUSTE LATERAL E RAGULAGEM DE ALTURA. DISTÂNCIA DO TETO ESTICADO: 75 CENTÍMETROS.
	INÍCIO PAGINAÇÃO FORRO MINERAL
	MODULAÇÃO PLACAS DE GESSO FORRO (120X240CM)
	A CONSTRUIR

QUADRO DE ESQUADRIAS

CÓD	LARGURA	ALTURA	PEITORIL	DESCRIÇÃO	LOCAL	QTD.
				ESQUADRIAS DE MADEIRA		
*PM1	80	210	-	PORTA DE MADEIRA 1 FOLHA DE CORRER ACABAMENTO COM SELADOR E VERNIZ SAYERLACK, LINHA PROFISSIONAL OU EQUIVALENTE	SANITÁRIOS MASCULINO E FEMININO	4
*PM2	70	210	-	PORTA DE MADEIRA 1 FOLHA DE ABRIR COM TRILHOS INFERIORES NIVELADOS COM A SUPERFÍCIE DO PISO	DML	1
*PM3	90	210	-	PORTA DE MADEIRA 1 FOLHA DE ABRIR COM TRILHOS INFERIORES NIVELADOS COM A SUPERFÍCIE DO PISO	SALAS PROFESSORES	20
*PM4	100	210	-	PORTA DE MADEIRA 1 FOLHA DE CORRER COM TRILHOS INFERIORES NIVELADOS COM A SUPERFÍCIE DO PISO	SANITÁRIOS PCD	2
				ESQUADRIAS EM FERRO		
E1	120	214	-	ESQUADRIA EXISTENTE COM MONTANTES EM FERRO COM PINTURA NA COR AZUL, PARTE INFERIOR FIXA VENEZANADA (H=130CM) E PARTE SUPERIOR EM JANELA MAXIMAR COM VIDRO PINTADO DE AZUL (H=84CM) - REMOVER PINTURA DOS VIDROS E EXECUTAR NOVA PINTURA NOS ELEMENTOS METÁLICOS	SALAS DE AULA	21
E2	120	214	-	ESQUADRIA EXISTENTE COM MONTANTES EM FERRO COM PINTURA NA COR AZUL, PARTE INFERIOR FIXA VENEZANADA (H=130CM) E PARTE SUPERIOR FIXA COM MONTANTES EM FERRO COM PINTURA NA COR AZUL, COM VIDRO PINTADO NA COR AZUL (H=84CM) - REMOVER PINTURA DOS VIDROS. EXECUTAR NOVA PINTURA NOS ELEMENTOS METÁLICOS E APLICAR PELÍCULA NA COR AZUL NO VIDRO	FACHADA ESCADA-TERREO	2
*E3	120	214	-	ESQUADRIA NOVA A EXECUTAR COM MONTANTES EM FERRO COM PINTURA NA COR AZUL, PARTE INFERIOR FIXA VENEZANADA (H=130CM) E PARTE SUPERIOR FIXA - VIDRO TRANSLÚCIDO (H=84CM)	SALA DE AULA 03	1
*E4	120	214	-	ESQUADRIA NOVA A EXECUTAR COM MONTANTES EM FERRO COM PINTURA NA COR AZUL, PARTE INFERIOR FIXA VENEZANADA (H=130CM) E PARTE SUPERIOR FIXA - VIDRO TRANSLÚCIDO (H=84CM) COM PELÍCULA NA COR AZUL NO VIDRO	FACHADA ESCADA-TERREO	1
E5	120	214	-	ESQUADRIA EXISTENTE COM MONTANTES EM FERRO COM PINTURA NA COR AZUL, PARTE INFERIOR FIXA VENEZANADA (H=130CM) E PARTE SUPERIOR FIXA COM MONTANTES EM FERRO COM PINTURA NA COR AZUL, COM VIDRO PINTADO NA COR AZUL (H=84CM) - REMOVER PINTURA DOS VIDROS E EXECUTAR NOVA PINTURA NOS ELEMENTOS METÁLICOS	SALAS DE AULA	12
*E6	120	214	-	ESQUADRIA NOVA A EXECUTAR COM MONTANTES EM FERRO COM PINTURA NA COR AZUL, PARTE INFERIOR FIXA VENEZANADA (H=130CM) E PARTE SUPERIOR EM JANELA MAXIMAR COM VIDRO TRANSLÚCIDO (H=84CM)	SALA DE AULA 04	1
*PF1	120	214	-	PORTA NOVA A EXECUTAR COM 1 FOLHA DE CORRER EM FERRO COM PINTURA NA COR AZUL, PARTE INFERIOR VENEZANADA PINTURA NA COR AZUL (H=130CM) E PARTE SUPERIOR COM VIDRO FIXO TRANSLÚCIDO (H=84CM)	SALAS DE AULA 01 E 02	2
*PF2	120	214	-	PORTA NOVA A EXECUTAR COM 1 FOLHA DE ABRIR EM FERRO COM PINTURA NA COR AZUL, PARTE INFERIOR VENEZANADA PINTURA NA COR AZUL (H=130CM) E PARTE SUPERIOR COM VIDRO FIXO TRANSLÚCIDO (H=84CM)	SALAS DE AULA 03 E 04	2
B1	120	86	214	BANDEIRA FIXA COM MONTANTES EM FERRO COM PINTURA NA COR AZUL COM VIDRO PINTADO NA COR AZUL- REMOVER PINTURA DOS VIDROS E EXECUTAR NOVA PINTURA NOS ELEMENTOS METÁLICOS	SALAS DE AULA	19
*B2	120	86	214	BANDEIRA FIXA COM MONTANTES EM FERRO COM PINTURA NA COR AZUL, COM VIDRO TRANSLÚCIDO - EXECUTAR NOVA PINTURA NOS ELEMENTOS METÁLICOS	SALAS DE AULA	17
B3	120	86	214	BANDEIRA FIXA COM MONTANTES EM FERRO COM PINTURA NA COR AZUL, COM VIDRO TRANSLÚCIDO - EXECUTAR NOVA PINTURA NOS ELEMENTOS METÁLICOS E APLICAR PELÍCULA NA COR AZUL NO VIDRO	SLAS DE AULA	7
*J1	120	140	130	JANELA NOVA A EXECUTAR COM MONTANTES EM FERRO COM PINTURA NA COR AZUL, JANELA MAXIMAR COM VIDRO TRANSLÚCIDO	SALAS 1º PAVIMENTO E CIRCULAÇÃO	27
*J2	120	130	0	JANELA NOVA A EXECUTAR COM MONTANTES EM FERRO COM PINTURA NA COR AZUL, COM VIDRO FIXO TRANSLÚCIDO COM PELICULA NA COR AZUL	SALAS 1º PAVIMENTO E CIRCULAÇÃO	48
*J3	120	140	130	JANELA NOVA A EXECUTAR COM MONTANTES EM FERRO COM PINTURA NA COR AZUL, VIDRO FIXO TRANSLÚCIDO	SALAS 1º PAVIMENTO E CIRCULAÇÃO	21
*J4	985	30	-	VENEZIANAS FIXAS PADRÃO IGUAL AO EXISTENTE NO LOCAL, PARA VENTILAÇÃO SANITÁRIOS	FACHADA	1
				ESQUADRIAS EM VIDRO		
PV1	150	210	-	PORTA PIVOTANTE 2 FOLHAS DE VIDRO TEMPERADO (LISO 10MM) TRANSPARENTE	ACESSO	1

TETO

1	FORRO MODULADO DE LÃ DE VIDRO, EM PLACAS REMOVÍVEIS DE 625X625MM, COM PERFIL "T" DE ABA DE 25MM, MODELO PRISMA DÉCOR - ISOVER OU EQUIVALENTE, COM TABICA METÁLICA EM CHAPA DOBRADA DE 0,5 MM DE ESPESSURA COM PINTURA ESMALTE BRANCO SOBRE BASE DE ZARCÃO NOS ENCONTROS DO FORRO DE FIBRA COM AS PAREDES E AS DIVISÓRIAS DRYWALL
2	FORRO DE GESSO ACARTONADO DE 12,5 MM EMASSADO COM MASSA PVA E PINTURA COM TINTA CORALGESSO, COR BRANCO NEVE, FABRICANTE CORAL OU EQUIVALENTE - CHAPA DE GESSO ACARTONADO, STANDARD, COR BRANCA, E = 12,5 MM, 1200 X 2400 MM (L X C)

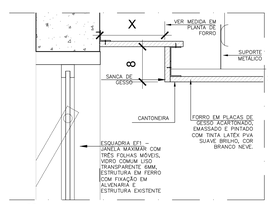

03 DETALHE – SANCA EM GESSO
ESCALA 1/5

NOTAS

01– CONFERIR MEDIDAS NA OBRA;
03– AS COTAS PREVALECEM SOBRE O DESENHO;
04– ÁREAS EM METROS E COTAS EM CENTÍMETROS
05– COTAS COM ALVENARIA ACABADA;
06– PÉ DIREITO DE PISO A TETO ACABADOS;
07– PORTAS E JANELAS COM DIMENSÕES ACABADAS;
08– DIVISÓRIAS NÃO COTADAS TÊM 4cm DE ESPESSURA;
09– BONECAS NÃO COTADAS TÊM 10cm;
10– PISOS DOS SANITÁRIOS, COPA E CASA DE MÁQ. DO AR CONDICIONADO COM DESNÍVEL DE –0,005m.

00/00 CORTE DET. CORTE; 00/00 AMPLIAÇÃO DET. PL. BAIXA; 0/00 FACHADA ELEVAÇÃO; Nº DESENHO NA PRANCHA; Nº PRANCHA

CLIENTE –
UNIDADE FACULDADE DE EDUCAÇÃO FÍSICA – FEF
DS 05/2017
END. UNB – CÂMPUS UNIVERSITÁRIO DARCY RIBEIRO – ASA NORTE – BRASÍLIA–DF
ART
ETAPA PROJETO EXECUTIVO
ESCALA INDICADA
TÍTULO MEZANINO FACULDADE DE EDUCAÇÃO FÍSICA – FEF PLANTAS FORRO – CONSTRUIR
DISCIPLINA ARQUITETURA

CBR engenharia
Rua Washington Luiz, 1118, cj. 901
Centro - Porto Alegre -RS
CEP 90010-460 - Tel/Fax (51)3052-3800

FOLHA ARQ_06/14
ARQUIVO 03_06_RC.DWG 01_02_03_04_05_1980-CINTER.DWG

QUADRO DE ÁREAS:

ÁREA DE INTERVENÇÃO	
TÉRREO	A=292,40m²
1º PAV	A=292,40m²
TOTAL	A=584,80m²

LOCALIZAÇÃO SEM ESCALA:

RESPONSÁVEL TÉCNICO:

RESPONSÁVEL TÉCNICO:
ARQ DIEGO SEDMIDO
CAU/BR A38704-5

COORDENADOR RJ:
ENG. ALEXANDRE NUNES
CREA RS: 180.750

ELABORAÇÃO:
ARQ.LUISA KRAMCZYK
CAU: A70418-0

DESENHO:
LUISA

QUADRO DE REVISÃO

Rev.	Data	Descrição	Elaboração
R09	08/03/2019	REVISÃO CONFORME Ofício nº 28/2019/INFRA / CEPLAN	IGOR – CBR
R08	26/02/2019	REVISÃO CONFORME Ofício nº 21/2019/INFRA / CEPLAN	IGOR – CBR
R07	12/02/2019	REVISÃO CONFORME Ofício nº 17/2019/INFRA/CEPLAN/CPROJ	IGOR – CBR
R06	29/01/2019	REVISÃO CONFORME Ofício nº 12/2019/INFRA/CEPLAN/CPROJ	IGOR – CBR
R05	18/01/2019	REVISÃO CONFORME Ofício nº 01/2019/INFRA/CEPLAN/CPROJ	IGOR – CBR
R04	11/12/2018	REVISÃO CONFORME Ofício nº 130/2018/2018/INFRA / CEPLAN / CPROJ	IGOR – CBR
R03	01/11/2018	REVISÃO CONFORME Ofício nº 113/2018/2018/INFRA/CEPLAN/CPROJ	LUISA – CBR
R02	14/08/2018	REVISÃO CONFORME Ofício nº 96/2018/2018/INFRA / CEPLAN / CPROJ	LUISA – CBR
R01	03/08/2018	REVISÃO CONFORME Ofício nº 81/2018/2018/INFRA / CEPLAN / CPROJ	LUISA – CBR
R00	03/07/2018	EMISSÃO INICIAL	LUISA – CBR

DOCUMENTOS DE REFERÊNCIA:

Nome	Data	Descrição

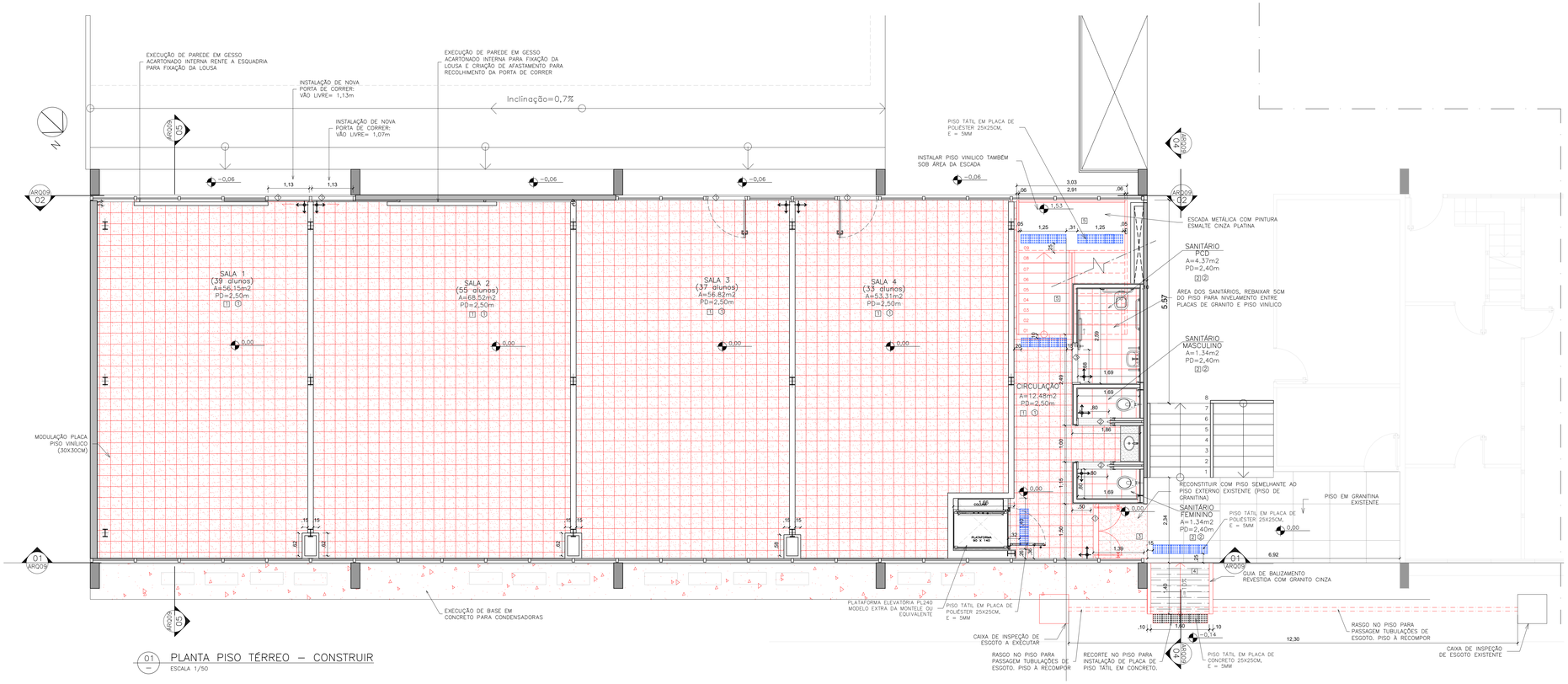

01 PLANTA PISO TÉRREO – CONSTRUIR
ESCALA 1/50

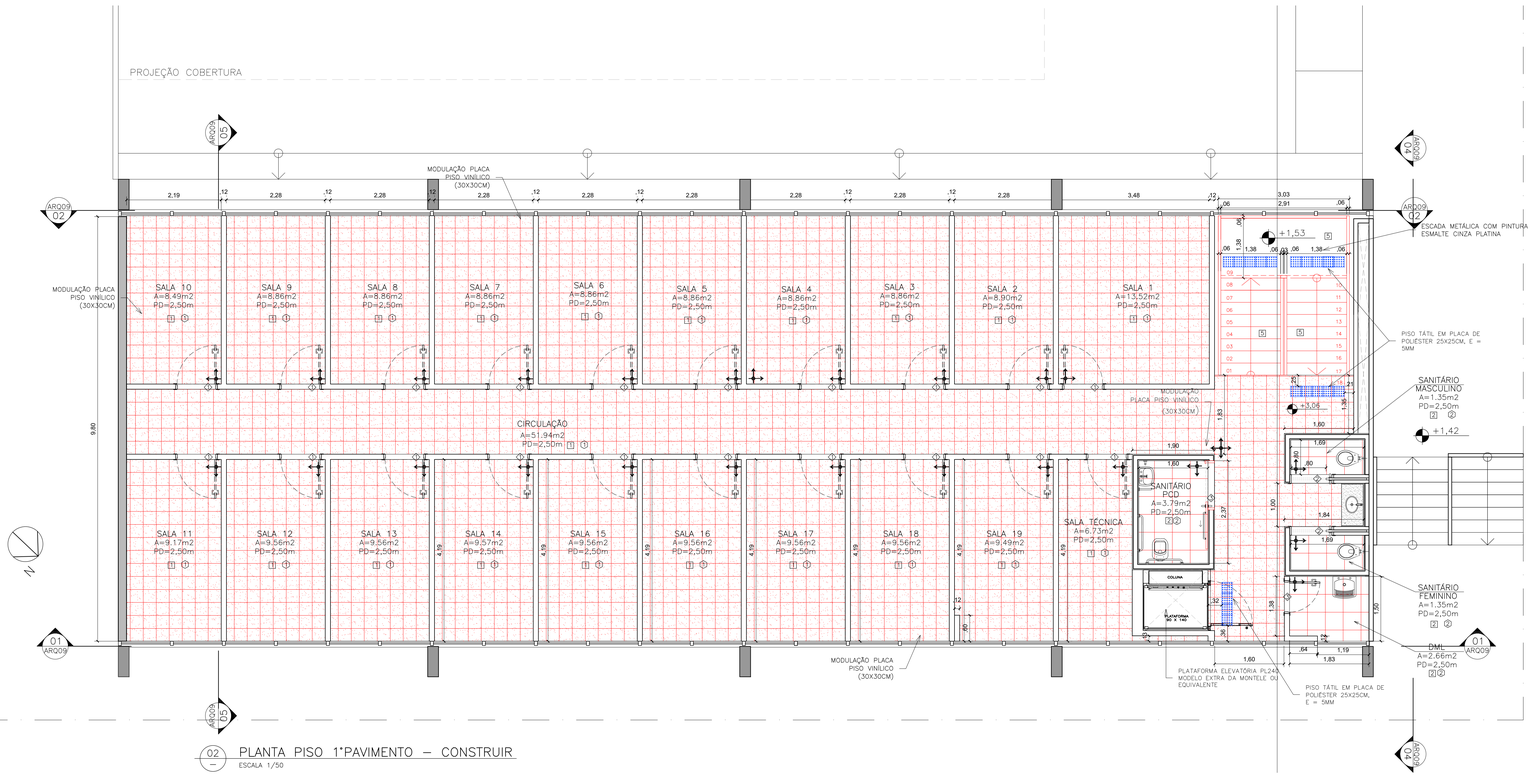

02 PLANTA PISO 1°PAVIMENTO – CONSTRUIR
ESCALA 1/50

TABELA DE REVESTIMENTOS

	PISO	
1	PISO VINÍLICO , MODULAÇÃO PLACA 30 X 30 CM - TARKETT LINHA DECODE COLORMATCH ACOUSTIC, COR GREY OU EQUIVALENTE	
2	PISO EM GRANITO CINZA ANDORINHA, MODULAÇÃO 40 X 40 X 2 CM, COM REJUNTE EPÓXI NA COR CINZA-ÁRTICO WEBER QUARTZOLIT OU EQUIVALENTE	
3	PISO EM GRANITINA POLIDA, 75% CIMENTO BRANCO E 25% CIMENTO COMUM, COM JUNTAS PLÁSTICAS CINZA CLARO, EM PLACAS DE 1,00 X 1,00 X 0,010 M, SEGUINDO O PADRÃO EXISTENTE, SOBRE PISO REGULARIZADO EXISTENTE	
4	PISO EM GRANITO CINZA ANDORINHA EM COR UNIFORME, SEM MANCHAS E/OU VEIOS MARCANTES, EM FAIXAS COM 20CM LARGURA E 160CM COMPRIMENTO COM ACABAMENTO APICOADO	
5	CHAPA XADREZ ASTM A-36 E=3mm, ACABAMENTO EM PINTURA ESMALTE CINZA PLATINA	
	MARCAÇÕES DE INÍCIO DA PAGINAÇÃO	
	RODAPÉS	
1	RODAPÉS EMBUTIDOS, EM CHAPA PERFIL "L" GALVANIZADA Nº 18, COM PINTURA ESMALTE NA COR GRAFITE ESCURO E DIMENSÕES DE 75X12,5MM.	
2	RODAPÉ EMBUTIDO EM GRANITO CINZA ANDORINHA POLIDO NAS FACES APARENTES, COM ALTURA DE 10 CM E 1,5 CM DE ESPESSURA COM CANTO RETO	
	PAREDE	
1	PINTURA EM TINTA ACRÍLICA PREMIUM, COR BRANCA, SUVINIL OU EQUIVALENTE (APLICAR EMASSAMENTO ACRÍLICO E SELADOR)	
2	ALVENARIA NOVA A EXECUTAR CHAPISCO, EMBOÇO E REBOCO, ACABAMENTO EM PINTURA ACRÍLICA COR BRANCO (APLICAR SELADOR)	
3	ALVENARIA DE TIJOLINHOS APARENTES COM PINTURA HIDROFUGANTE À BASE DE SILANO-SILOXANO ACQÜELA DA VEDACIT IMPERMEABILIZANTES OU EQUIVALENTE	
4	REVESTIMENTO CERÂMICO, NA COR BRANCA, DIMENSÕES 20 X 20 CM, REF. BIANCO ACT, COLEÇÃO MONOCROM, BOLD, FABRICANTE CECRISA OU EQUIVALENTE	
5	PINTURA EM TINTA ACRÍLICA PREMIUM, COR AZUL CONFORME PADRÃO EXISTENTE NO EDIFÍCIO, SUVINIL OU EQUIVALENTE (APLICAR EMASSAMENTO ACRÍLICO E SELADOR)	
	TETO	
1	FORRO MODULADO DE LÃ DE VIDRO, EM PLACAS REMOVÍVEIS DE 625X625MM, COM PERFIL "T" DE ABA DE 25MM, MODELO PRISMA DÉCOR - ISOVER OU EQUIVALENTE, COM TABICA METÁLICA EM CHAPA DOBRADA DE 0,5 MM DE ESPESSURA COM PINTURA ESMALTE BRANCO SOBRE BASE DE ZARCÃO NOS ENCONTROS DO FORRO DE FIBRA COM AS PAREDES E AS DIVISÓRIAS DRYWALL	
2	FORRO DE GESSO ACARTONADO DE 12,5 MM EMASSADO COM MASSA PVA E PINTURA COM TINTA CORALGESSO, COR BRANCO NEVE, FABRICANTE CORAL OU EQUIVALENTE - CHAPA DE GESSO ACARTONADO, STANDARD, COR BRANCA, E = 12,5 MM, 1200 X 2400 MM (L X C)	
	SOLEIRAS	
1	SOLEIRAS PISO VINÍLICO - TARKETT LINHA DECODE COLORMATCH ACOUSTIC, COR GREY OU EQUIVALENTE, LARGURA= 15CM	
2	SOLEIRA EM GRANITO CINZA ANDORINHA, POLIDO NAS FACES APARENTES, COM 2CM DE ESPESSURA, LARGURA= 20CM	
3	SOLEIRA EM GRANITO CINZA ANDORINHA, POLIDO NAS FACES APARENTES, COM 2CM DE ESPESSURA, LARGURA= 15CM	

NOTAS

01– CONFERIR MEDIDAS NA OBRA;
03– AS COTAS PREVALECEM SOBRE O DESENHO;
04– ÁREAS EM METROS E COTAS EM CENTIMETROS
05– COTAS COM ALVENARIA ACABADA;
06– PÉ DIREITO DE PISO A TETO ACABADOS;
07– PORTAS E JANELAS COM DIMENSÕES ACABADAS;
08– DIVISÓRIAS NÃO COTADAS TÊM 4cm DE ESPESSURA;
09– BONECAS NÃO COTADAS TÊM 10cm;
10– PISOS DOS SANITÁRIOS, COPA E CASA DE MÁQ. DO AR CONDICIONADO COM DESNÍVEL DE –0,005m.

00/00 CORTE DET. CORTE — 00/00 AMPLIAÇÃO DET. PL. BAIXA — 0/00 FACHADA ELEVAÇÃO — Nº DESENHO NA PRANCHA — Nº PRANCHA

CLIENTE: FUNDAÇÃO UNIVERSIDADE DE BRASÍLIA
UNIDADE: FACULDADE DE EDUCAÇÃO FÍSICA – FEF
END.: UNB – CAMPUS UNIVERSITÁRIO DARCY RIBEIRO – ASA NORTE – BRASÍLIA–DF
ETAPA: PROJETO EXECUTIVO — ESCALA: INDICADA
TÍTULO: MEZANINO FACULDADE DE EDUCAÇÃO FÍSICA – FEF
PLANTAS DE PISO – CONSTRUIR
DS: 05/2017
ART:
DISCIPLINA: ARQUITETURA
FOLHA: ARQ_07/14
ARQUIVO: 000_ARQ_BC_BRASÍLIA_FEF_FEF_ARQ_07_PISO-CONSTRUIR_R09.dwg

CBR engenharia
Rua Washington Luiz, 1118, cj. 901
Centro - Porto Alegre -RS
CEP 90010-460 - Tel/Fax (51)3092-3800

QUADRO DE ÁREAS:

ÁREA DE INTERVENÇÃO	
TÉRREO	A=292,40m²
1° PAV	A=292,40m²
TOTAL	A=584,80m²

LOCALIZAÇÃO SEM ESCALA:

RESPONSÁVEL TÉCNICO:

RESPONSÁVEL TÉCNICO:
ARQ DIEGO SCHMIDT
CAU/BR A38704-5
COORDENADOR RJ:
ENG. ALEXANDRE NUNES
CREA RS: 180.750
ELABORAÇÃO:
ARQ.LUISA KRAWCZYK
CAU: A70418-0
DESENHO:
LUISA

QUADRO DE REVISÃO

Rev.	Data	Descrição	Elaboração
R09	08/03/2019	REVISÃO CONFORME Ofício nº 28/2019/INFRA / CEPLAN	IGOR – CBR
R08	26/02/2019	REVISÃO CONFORME Ofício nº 21/2019/INFRA / CEPLAN	IGOR – CBR
R07	12/02/2019	REVISÃO CONFORME Ofício nº 17/2019/INFRA/CEPLAN/CPROJ	IGOR – CBR
R06	25/01/2018	REVISÃO CONFORME Ofício nº 12/2019/INFRA/CEPLAN/CPROJ	IGOR – CBR
R05	18/01/2019	REVISÃO CONFORME Ofício nº 01/2019/INFRA / CEPLAN / CPROJ	IGOR – CBR
R04	11/12/2018	REVISÃO CONFORME Ofício nº 130/2018/2018/INFRA / CEPLAN / CPROJ	IGOR – CBR
R03	01/11/2018	REVISÃO CONFORME Ofício nº 113/2018/2018/INFRA/CEPLAN/CPROJ	LUISA – CBR
R02	14/08/2018	REVISÃO CONFORME Ofício nº 96/2018/2018/INFRA / CEPLAN / CPROJ	LUISA – CBR
R01	03/08/2018	REVISÃO CONFORME Ofício nº 81/2018/2018/INFRA / CEPLAN / CPROJ	LUISA – CBR
R00	03/07/2017	EMISSÃO INICIAL	LUISA – CBR

DOCUMENTOS DE REFERÊNCIA:

Nome	Data	Descrição

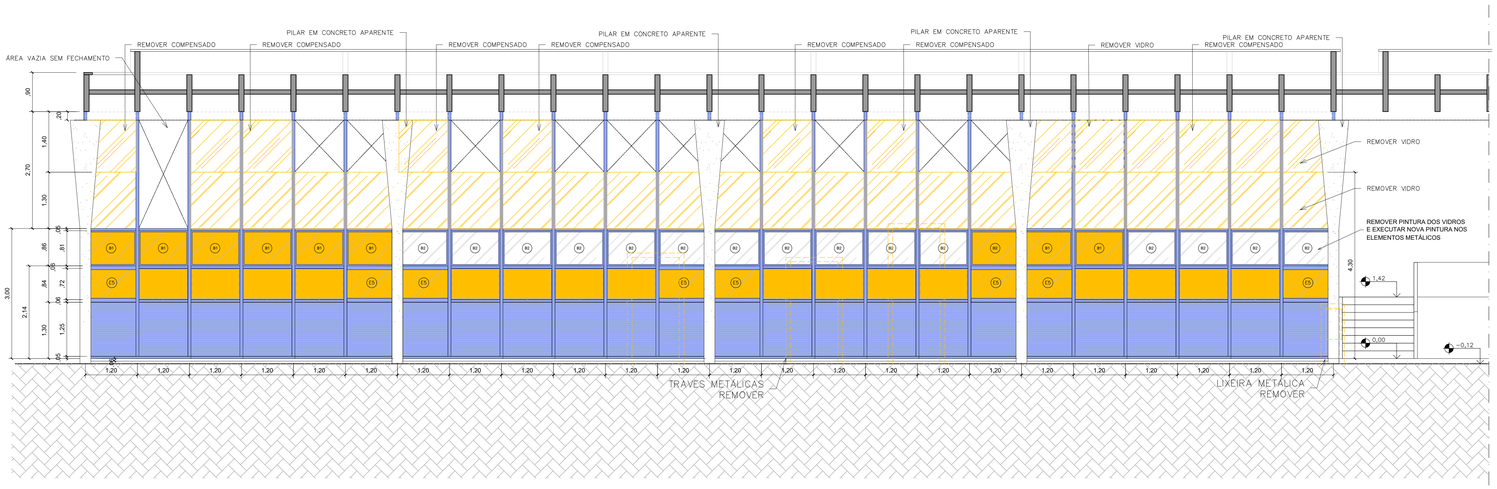

01 VISTA FACHADA 4 – DEMOLIR
ESCALA 1/50

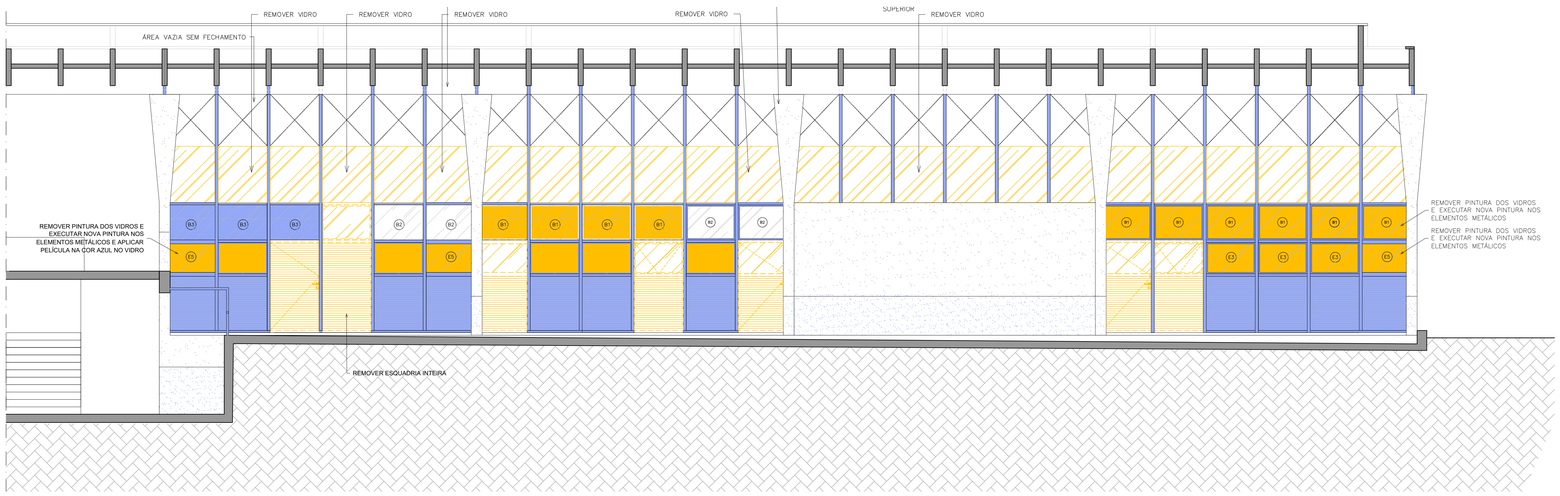

02 VISTA FACHADA 3 – DEMOLIR
ESCALA 1/50

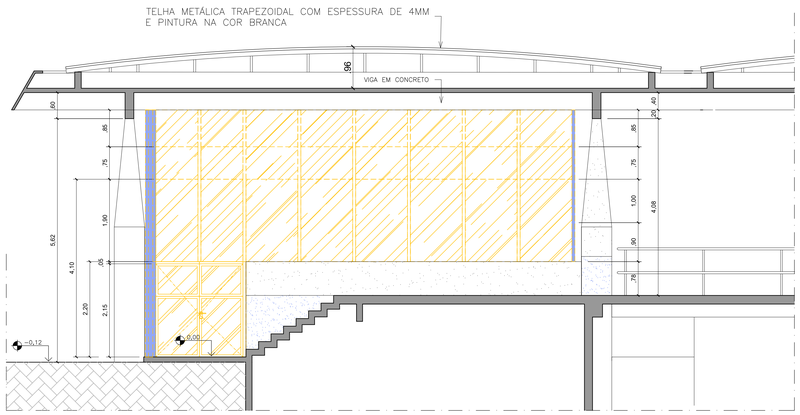

03 VISTA FACHADA 2 – DEMOLIR
ESCALA 1/50

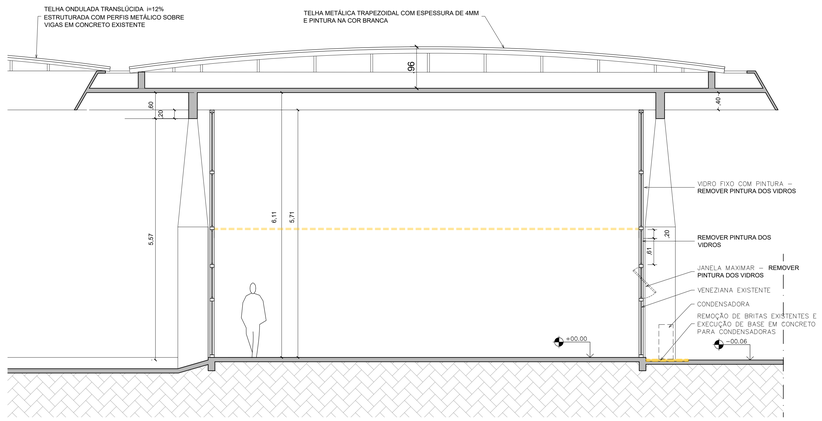

04 CORTE TRANSVERSAL – DEMOLIR
ESCALA 1/50

QUADRO DE ESQUADRIAS

CÓD	LARGURA	ALTURA	PEITORIL	DESCRIÇÃO		
ESQUADRIAS DE MADEIRA					**LOCAL**	**QTD.**
*PM1	80	210	-	PORTA DE MADEIRA 1 FOLHA DE CORRER ACABAMENTO COM SELADOR E VERNIZ SAYERLACK, LINHA PROFISSIONAL OU EQUIVALENTE	SANITÁRIOS MASCULINO E FEMININO	4
*PM2	70	210	-	PORTA DE MADEIRA 1 FOLHA DE ABRIR COM TRILHOS INFERIORES NIVELADOS COM A SUPERFÍCIE DO PISO	DML	1
*PM3	90	210	-	PORTA DE MADEIRA 1 FOLHA DE ABRIR COM TRILHOS INFERIORES NIVELADOS COM A SUPERFÍCIE DO PISO	SALAS PROFESSORES	20
*PM4	100	210	-	PORTA DE MADEIRA 1 FOLHA DE CORRER COM TRILHOS INFERIORES NIVELADOS COM A SUPERFÍCIE DO PISO	SANITÁRIOS PCD	2
ESQUADRIAS EM FERRO						
E1	120	214	-	ESQUADRIA EXISTENTE COM MONTANTES EM FERRO COM PINTURA NA COR AZUL, PARTE INFERIOR FIXA VENEZIANADA (H=130CM) E PARTE SUPERIOR EM JANELA MAXIMAR COM VIDRO PINTADO DE AZUL (H=84CM) - REMOVER PINTURA DOS VIDROS E EXECUTAR NOVA PINTURA NOS ELEMENTOS METÁLICOS	SALAS DE AULA	21
E2	120	214	-	ESQUADRIA EXISTENTE COM MONTANTES EM FERRO COM PINTURA NA COR AZUL, PARTE INFERIOR FIXA VENEZIANADA (H=130CM) E PARTE SUPERIOR FIXA COM MONTANTES EM FERRO COM PINTURA NA COR AZUL, COM VIDRO PINTADO NA COR AZUL (H=84CM) - REMOVER PINTURA DOS VIDROS, EXECUTAR NOVA PINTURA NOS ELEMENTOS METÁLICOS E APLICAR PELÍCULA NA COR AZUL NO VIDRO	FACHADA ESCADA-TERREO	2
*E3	120	214	-	ESQUADRIA NOVA A EXECUTAR COM MONTANTES EM FERRO COM PINTURA NA COR AZUL, PARTE INFERIOR FIXA VENEZIANADA (H=130CM) E PARTE SUPERIOR FIXA - VIDRO TRANSLÚCIDO (H=84CM)	SALA DE AULA 03	1
*E4	120	214	-	ESQUADRIA NOVA A EXECUTAR COM MONTANTES EM FERRO COM PINTURA NA COR AZUL, PARTE INFERIOR FIXA VENEZIANADA (H=130CM) E PARTE SUPERIOR FIXA - VIDRO TRANSLÚCIDO (H=84CM) COM PELÍCULA NA COR AZUL NO VIDRO	FACHADA ESCADA-TERREO	1
E5	120	214	-	ESQUADRIA EXISTENTE COM MONTANTES EM FERRO COM PINTURA NA COR AZUL, PARTE INFERIOR FIXA VENEZIANADA (H=130CM) E PARTE SUPERIOR FIXA COM MONTANTES EM FERRO COM PINTURA NA COR AZUL, COM VIDRO PINTADO NA COR AZUL (H=84CM) - REMOVER PINTURA DOS VIDROS E EXECUTAR NOVA PINTURA NOS ELEMENTOS METÁLICOS	SALAS DE AULA	12
*E6	120	214	-	ESQUADRIA NOVA A EXECUTAR COM MONTANTES EM FERRO COM PINTURA NA COR AZUL, PARTE INFERIOR FIXA VENEZIANADA (H=130CM) E PARTE SUPERIOR EM JANELA MAXIMAR COM VIDRO TRANSLÚCIDO (H=84CM)	SALA DE AULA 04	1
*PF1	120	214	-	PORTA NOVA A EXECUTAR COM 1 FOLHA DE CORRER EM FERRO COM PINTURA NA COR AZUL, PARTE INFERIOR VENEZIANADA PINTURA NA COR AZUL (H=130CM) E PARTE SUPERIOR COM VIDRO FIXO TRANSLÚCIDO (H=84CM)	SALAS DE AULA 01 E 02	2
*PF2	120	214	-	PORTA NOVA A EXECUTAR COM 1 FOLHA DE ABRIR EM FERRO COM PINTURA NA COR AZUL, PARTE INFERIOR VENEZIANADA PINTURA NA COR AZUL (H=130CM) E PARTE SUPERIOR COM VIDRO FIXO TRANSLÚCIDO (H=84CM)	SALAS DE AULA 03 E 04	2
B1	120	86	214	BANDEIRA FIXA COM MONTANTES EM FERRO COM PINTURA NA COR AZUL, COM VIDRO PINTADO NA COR AZUL- REMOVER PINTURA DOS VIDROS E EXECUTAR NOVA PINTURA NOS ELEMENTOS METÁLICOS	SALAS DE AULA	19
*B2	120	86	214	BANDEIRA FIXA COM MONTANTES EM FERRO COM PINTURA NA COR AZUL, COM VIDRO TRANSLÚCIDO - EXECUTAR NOVA PINTURA NOS ELEMENTOS METÁLICOS	SALAS DE AULA	17
B3	120	86	214	BANDEIRA FIXA COM MONTANTES EM FERRO COM PINTURA NA COR AZUL, COM VIDRO TRANSLÚCIDO - EXECUTAR NOVA PINTURA NOS ELEMENTOS METÁLICOS E APLICAR PELÍCULA NA COR AZUL NO VIDRO	SLAS DE AULA	7
*J1	120	140	130	JANELA NOVA A EXECUTAR COM MONTANTES EM FERRO COM PINTURA NA COR AZUL, JANELA MAXIMAR COM VIDRO TRANSLÚCIDO	SALAS 1º PAVIMENTO E CIRCULAÇÃO	27
*J2	120	130	0	JANELA NOVA A EXECUTAR COM MONTANTES EM FERRO COM PINTURA NA COR AZUL, COM VIDRO FIXO TRANSLÚCIDO COM PELÍCULA NA COR AZUL	SALAS 1º PAVIMENTO E CIRCULAÇÃO	48
*J3	120	140	130	JANELA NOVA A EXECUTAR COM MONTANTES EM FERRO COM PINTURA NA COR AZUL, VIDRO FIXO TRANSLÚCIDO	SALAS 1º PAVIMENTO E CIRCULAÇÃO	21
*J4	985	30	-	VENEZIANAS FIXAS PADRÃO IGUAL AO EXISTENTE NO LOCAL, PARA VENTILAÇÃO SANITÁRIOS	FACHADA	1
ESQUADRIAS EM VIDDRO						
PV1	150	210	-	PORTA PIVOTANTE 2 FOLHAS DE VIDRO TEMPERADO (LISO 10MM) TRANSPARENTE	ACESSO	1

SIMBOLOGIA

	A DEMOLIR
	LAJE E ALVENARIA EXISTENTE

NOTAS

01– CONFERIR MEDIDAS NA OBRA;
03– AS COTAS PREVALECEM SOBRE O DESENHO;
04– ÁREAS EM METROS E COTAS EM CENTIMETROS
05– COTAS COM ALVENARIA ACABADA;
06– PÉ DIREITO DE PISO A TETO ACABADOS;
07– PORTAS E JANELAS COM DIMENSÕES ACABADAS;
08– DIVISÓRIAS NÃO COTADAS TÊM 4cm DE ESPESSURA;
09– BONECAS NÃO COTADAS TÊM 10cm;
10– PISOS DOS SANITÁRIOS, COPA E CASA DE MÁQ. DO AR CONDICIONADO COM DESNÍVEL DE –0,005m.

00/00 CORTE DET. CORTE — 00/00 AMPLIAÇÃO DET. PL. BAIXA — 0/00 FACHADA-ELEVAÇÃO — Nº DESENHO NA PRANCHA — Nº PRANCHA

CLIENTE: FUNDAÇÃO UNIVERSIDADE DE BRASÍLIA
UNIDADE: FACULDADE DE EDUCAÇÃO FÍSICA – FEF
END.: UNB – CAMPUS UNIVERSITÁRIO DARCY RIBEIRO – ASA NORTE – BRASÍLIA–DF
ETAPA: PROJETO EXECUTIVO | ESCALA: INDICADA
TÍTULO: MEZANINO FACULDADE DE EDUCAÇÃO FÍSICA – FEF VISTAS E CORTES – DEMOLIR
DATA: 05/2017
ART
DISCIPLINA: ARQUITETURA
FOLHA: ARQ_08/14

CBR engenharia
Rua Washington Luiz, 1118, cj. 901
Centro - Porto Alegre -RS
CEP 90010-460 - Tel/Fax (51)3052-3800

ARQUIVO: 005_06_BCM06 02 DE_ARQ_08_CBR_R0.dwg

QUADRO DE ÁREAS:

ÁREA DE INTERVENÇÃO	
TÉRREO	A=292,40m²
1º PAV	A=292,40m²
TOTAL	A=584,80m²

LOCALIZAÇÃO SEM ESCALA:

RESPONSÁVEL TÉCNICO:

RESPONSÁVEL TÉCNICO:
ARQ. DIEGO SCHMIDT
CAU/BR A38704-5

COORDENADOR RJ:
ENG. ALEXANDRE NUNES
CREA RS: 180.750

ELABORAÇÃO:
ARQ.LUISA KRAMCZYK
CAU: A70418-0

DESENHO:
LUISA

QUADRO DE REVISÃO

Rev.	Data	Descrição	Elaboração
R09	08/03/2019	REVISÃO CONFORME Ofício nº 28/2019/INFRA / CEPLAN	IGOR – CBR
R08	26/02/2019	REVISÃO CONFORME Ofício nº 21/2019/INFRA / CEPLAN	IGOR – CBR
R07	13/02/2019	REVISÃO CONFORME Ofício nº 17/2019/INFRA/CEPLAN/CPROJ	IGOR – CBR
R06	29/01/2019	REVISÃO CONFORME Ofício nº 12/2019/INFRA/CEPLAN/CPROJ	IGOR – CBR
R05	18/01/2019	REVISÃO CONFORME Ofício nº 01/2019/INFRA/CEPLAN/CPROJ	IGOR – CBR
R04	11/12/2018	REVISÃO CONFORME Ofício nº 130/2018/2018/INFRA / CEPLAN / CPROJ	IGOR – CBR
R03	01/11/2018	REVISÃO CONFORME Ofício nº 113/2018/2018/INFRA/CEPLAN/CPROJ	LUISA – CBR
R02	14/08/2018	REVISÃO CONFORME Ofício nº 96/2018/2018/INFRA / CEPLAN / CPROJ	LUISA – CBR
R01	03/08/2018	REVISÃO CONFORME Ofício nº 81/2018/2018/INFRA / CEPLAN / CPROJ	LUISA – CBR
R00	03/07/2018	EMISSÃO INICIAL	LUISA – CBR

DOCUMENTOS DE REFERÊNCIA:

Nome	Data	Descrição

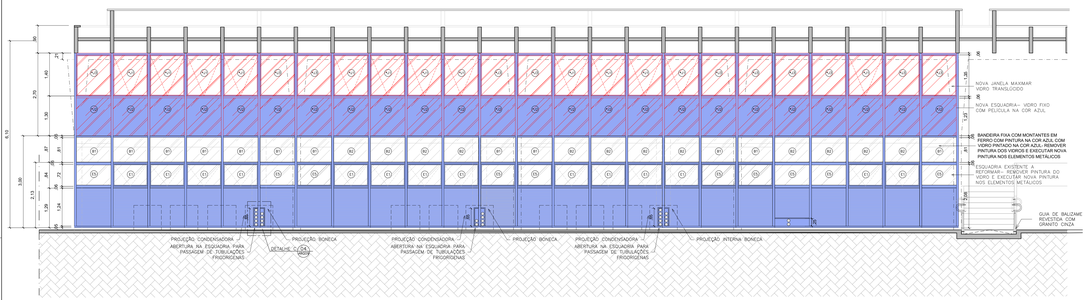

01 CORTE 1 – CONSTRUIR
ESCALA 1/50

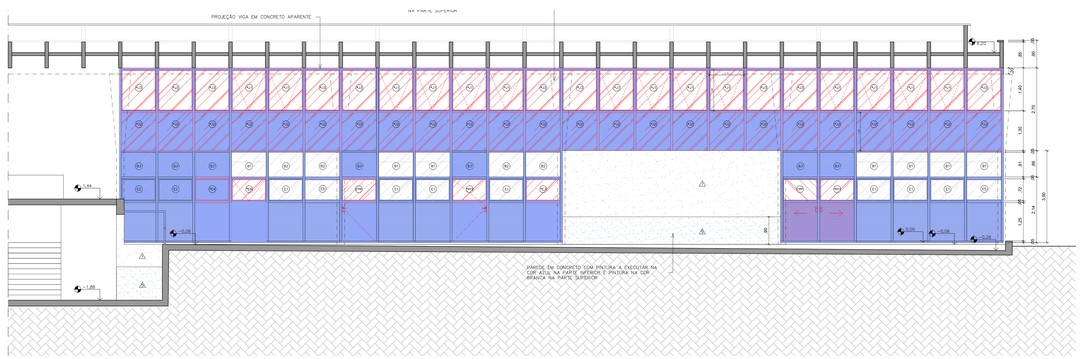

02 CORTE 2 – CONSTRUIR
ESCALA 1/50

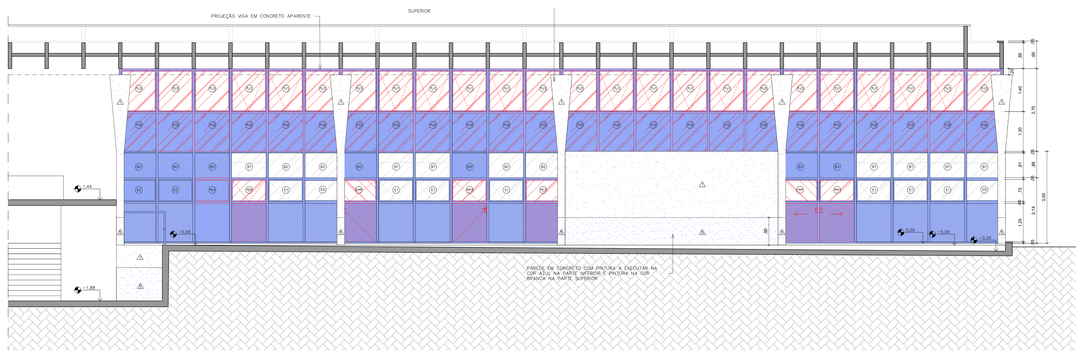

03 FACHADA 3 – CONSTRUIR
ESCALA 1/50

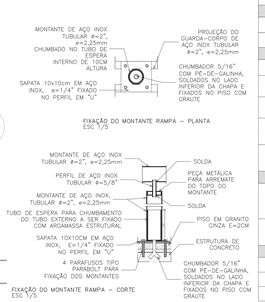

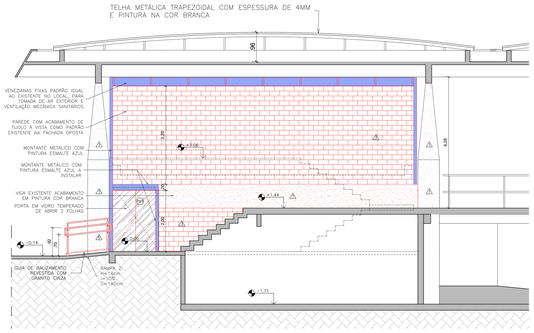

04 CORTE 04 – CONSTRUIR
ESCALA 1/50

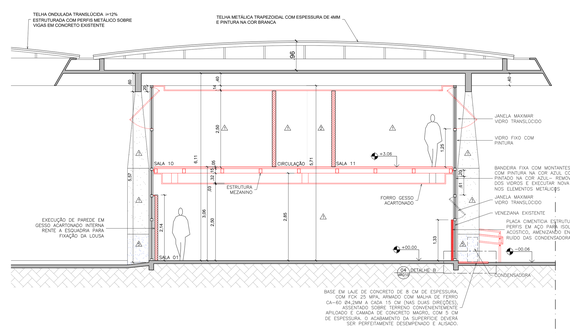

05 CORTE 05 TRANSVERSAL – CONSTRUIR
ESCALA 1/50

TABELA DE REVESTIMENTOS

PISO

1	PISO VINÍLICO , MODULAÇÃO PLACA 30 X 30 CM - TARKETT LINHA DECODE COLORMATCH ACOUSTIC, COR GREY OU EQUIVALENTE
2	PISO EM GRANITO CINZA ANDORINHA, MODULAÇÃO 40 X 40 X 2 CM, COM REJUNTE EPÓXI NA COR CINZA-ARTICO WEBER QUARTZOLIT OU EQUIVALENTE
3	PISO EM GRANITINA POLIDA, 75% CIMENTO BRANCO E 25% CIMENTO COMUM, COM JUNTAS PLÁSTICAS CINZA CLARO, EM PLACAS DE 1,00 X 1,00 X 0,010 M, SEGUINDO O PADRÃO EXISTENTE, SOBRE PISO REGULARIZADO EXISTENTE
4	PISO EM GRANITO CINZA ANDORINHA EM COR UNIFORME, SEM MANCHAS E/OU VEIOS MARCANTES, EM FAIXAS COM 25CM LARGURA E 160CM COMPRIMENTO COM ACABAMENTO APICOADO
5	CHAPA XADREZ ASTM A-36 E=3mm, ACABAMENTO EM PINTURA ESMALTE CINZA PLATINA

RODAPÉS

1	RODAPÉS EMBUTIDOS, EM CHAPA PERFIL "2" GALVANIZADA Nº 18, COM PINTURA ESMALTE NA COR GRAFITE ESCURO E DIMENSÕES DE 75X12,5MM.
2	RODAPÉ EMBUTIDO EM GRANITO CINZA ANDORINHA POLIDO NAS FACES APARENTES, COM ALTURA DE 10 CM E 1,5 CM DE ESPESSURA COM CANTO RETO

PAREDE

1	PINTURA EM TINTA ACRÍLICA PREMIUM, COR BRANCA, SUVINIL OU EQUIVALENTE (APLICAR EMASSAMENTO ACRÍLICO E SELADOR)
2	ALVENARIA NOVA A EXECUTAR CHAPISCO, EMBOÇO E REBOCO, ACABAMENTO EM PINTURA ACRÍLICA COR BRANCO (APLICAR SELADOR)
3	ALVENARIA DE TIJOLINHOS APARENTES COM PINTURA HIDROFUGANTE A BASE DE SILANO-SILOXANO ACQUELA DA VEDACIT IMPERMEABILIZANTES OU EQUIVALENTE
4	REVESTIMENTO CERÂMICO, NA COR BRANCA, DIMENSÕES 20 X 20 CM, REF. BRANCO ACT, COLEÇÃO MONOCROM, BOLD, FABRICANTE CECRISA OU EQUIVALENTE.
5	PINTURA EM TINTA ACRÍLICA PREMIUM, COR AZUL CONFORME PADRÃO EXISTENTE NO EDIFÍCIO, SUVINIL OU EQUIVALENTE (APLICAR EMASSAMENTO ACRÍLICO E SELADOR)

TETO

1	FORRO MODULADO DE LÃ DE VIDRO, EM PLACAS REMOVÍVEIS DE 625X625MM, COM PERFIL "T" DE ABA DE 25MM, MODELO PRISMA DÉCOR - ISOVER OU EQUIVALENTE, COM TABICA METÁLICA EM CHAPA DOBRADA DE 0,5 MM DE ESPESSURA COM PINTURA ESMALTE BRANCO SOBRE BASE DE ZARCÃO NOS ENCONTROS DO FORRO DE FIBRA COM AS PAREDES E AS DIVISÓRIAS DRYWALL
2	FORRO DE GESSO ACARTONADO DE 12,5 MM EMASSADO COM MASSA PVA E PINTURA COM TINTA CORALGESSO, COR BRANCO NEVE, FABRICANTE CORAL OU EQUIVALENTE - CHAPA DE GESSO ACARTONADO, STANDARD, COR BRANCA, E = 12,5 MM, 1200 X 2400 MM (L X C)

SOLEIRAS

1	SOLEIRAS PISO VINÍLICO - TARKETT LINHA DECODE COLORMATCH ACOUSTIC, COR GREY OU EQUIVALENTE, LARGURA= 15CM
2	SOLEIRA EM GRANITO CINZA ANDORINHA, POLIDO NAS FACES APARENTES, COM 2CM DE ESPESSURA, LARGURA= 20CM
3	SOLEIRA EM GRANITO CINZA ANDORINHA, POLIDO NAS FACES APARENTES, COM 2CM DE ESPESSURA, LARGURA= 15CM

QUADRO DE ESQUADRIAS

CÓD	LARGURA	ALTURA	PEITORIL	DESCRIÇÃO	LOCAL	QTD.
ESQUADRIAS DE MADEIRA						
*PM1	80	210	-	PORTA DE MADEIRA 1 FOLHA DE CORRER ACABAMENTO COM SELADOR E VERNIZ SATISLACK, LINHA PROFISSIONAL OU EQUIVALENTE	SANITÁRIOS MASCULINO E FEMININO	4
*PM2	70	210	-	PORTA DE MADEIRA 1 FOLHA DE ABRIR COM TRILHOS INFERIORES NIVELADOS COM A SUPERFÍCIE DO PISO	DML	1
*PM3	90	210	-	PORTA DE MADEIRA 1 FOLHA DE ABRIR COM TRILHOS INFERIORES NIVELADOS COM A SUPERFÍCIE DO PISO	SALAS PROFESSORES	20
*PM4	100	210	-	PORTA DE MADEIRA 1 FOLHA DE CORRER COM TRILHOS INFERIORES NIVELADOS COM A SUPERFÍCIE DO PISO	SANITÁRIOS PCD	2
ESQUADRIAS EM FERRO						
E1	120	214	-	ESQUADRIA EXISTENTE COM MONTANTES EM FERRO COM PINTURA NA COR AZUL, PARTE INFERIOR FIXA VENEZIANADA (H=130CM) E PARTE SUPERIOR COM VIDRO PINTADO DE AZUL (H=84CM) - REMOVER PINTURA DOS VIDROS E EXECUTAR NOVA PINTURA NOS ELEMENTOS METÁLICOS	SALAS DE AULA	21
E2	120	214	-	ESQUADRIA EXISTENTE COM MONTANTES EM FERRO COM PINTURA NA COR AZUL, PARTE INFERIOR COM VIDRO FIXO TRANSLÚCIDO E PARTE SUPERIOR COM MONTANTES EM FERRO COM PINTURA NA COR AZUL, COM VIDRO PINTADO NA COR AZUL (H=84CM) - REMOVER PINTURA DOS VIDROS. EXECUTAR NOVA PINTURA NOS ELEMENTOS METÁLICOS E APLICAR PELÍCULA NA COR AZUL NO VIDRO	FACHADA ESCADA-TERREO	2
*E3	120	214	-	ESQUADRIA NOVA A EXECUTAR COM MONTANTES EM FERRO COM PINTURA NA COR AZUL, PARTE INFERIOR FIXA VENEZIANADA (H=130CM) E PARTE SUPERIOR FIXA - VIDRO TRANSLÚCIDO (H=84CM)	SALA DE AULA E3	1
*E4	120	214	-	ESQUADRIA NOVA A EXECUTAR COM MONTANTES EM FERRO COM PINTURA NA COR AZUL, PARTE INFERIOR FIXA VENEZIANADA (H=130CM) E PARTE SUPERIOR FIXA - VIDRO TRANSLÚCIDO (H=84CM) COM PELÍCULA NA COR AZUL NO VIDRO	FACHADA ESCADA-TERREO	1
E5	120	214	-	ESQUADRIA EXISTENTE COM MONTANTES EM FERRO COM PINTURA NA COR AZUL, PARTE INFERIOR FIXA VENEZIANADA (H=130CM) E PARTE SUPERIOR FIXA COM MONTANTES EM FERRO COM PINTURA NA COR AZUL, COM VIDRO PINTADO NA COR AZUL (H=84CM) - REMOVER PINTURA DOS VIDROS E EXECUTAR NOVA PINTURA NOS ELEMENTOS METÁLICOS	SALAS DE AULA	12
*E6	120	214	-	ESQUADRIA NOVA A EXECUTAR COM MONTANTES EM FERRO COM PINTURA NA COR AZUL, PARTE INFERIOR FIXA VENEZIANADA (H=130CM) E PARTE SUPERIOR BANDEIRA MAXIMAR COM VIDRO TRANSLÚCIDO (H=84CM)	SALA DE AULA 04	1
*PF1	120	214	-	PORTA NOVA A EXECUTAR COM 1 FOLHA DE CORRER EM FERRO COM PINTURA NA COR AZUL, PARTE INFERIOR FIXA VENEZIANADA (H=130CM) E PARTE SUPERIOR COM VIDRO FIXO TRANSLÚCIDO (H=84CM)	SALAS DE AULA 01 E 02	2
*PF2	120	214	-	PORTA NOVA A EXECUTAR COM 1 FOLHA DE ABRIR EM FERRO COM PINTURA NA COR AZUL, PARTE INFERIOR FIXA VENEZIANADA (H=130CM) E PARTE SUPERIOR COM PINTURA NA COR AZUL (H=130CM) E PARTE SUPERIOR COM VIDRO FIXO TRANSLÚCIDO (H=84CM)	SALAS DE AULA 03 E 04	2
B1	120	86	214	BANDEIRA FIXA COM MONTANTES EM FERRO COM PINTURA NA COR AZUL COM VIDRO PINTADO NA COR AZUL - REMOVER PINTURA DOS VIDROS E EXECUTAR NOVA PINTURA NOS ELEMENTOS METÁLICOS	SALAS DE AULA	19
*B2	120	86	214	BANDEIRA FIXA COM MONTANTES EM FERRO COM PINTURA NA COR AZUL COM VIDRO TRANSLÚCIDO - EXECUTAR NOVA PINTURA NOS ELEMENTOS METÁLICOS	SALAS DE AULA	17
B3	120	86	214	BANDEIRA FIXA COM MONTANTES EM FERRO COM PINTURA NA COR AZUL, COM VIDRO TRANSLÚCIDO - EXECUTAR NOVA PINTURA NOS ELEMENTOS METÁLICOS E APLICAR PELÍCULA NA COR AZUL NO VIDRO	SLAS DE AULA	7
*J1	120	140	130	JANELA NOVA A EXECUTAR COM MONTANTES EM FERRO COM PINTURA NA COR AZUL, JANELA MAXIMAR COM VIDRO TRANSLÚCIDO	SALAS 1º PAVIMENTO E CIRCULAÇÃO	27
*J2	120	130	0	JANELA NOVA A EXECUTAR COM MONTANTES EM FERRO COM PINTURA NA COR AZUL, COM VIDRO FIXO TRANSLÚCIDO COM PELÍCULA NA COR AZUL	SALAS 1º PAVIMENTO E CIRCULAÇÃO	48
*J3	120	140	130	JANELA NOVA A EXECUTAR COM MONTANTES EM FERRO COM PINTURA NA COR AZUL, VIDRO FIXO TRANSLÚCIDO	SALAS 1º PAVIMENTO E CIRCULAÇÃO	21
*J4	985	30	-	VENEZIANAS FIXAS PADRÃO IGUAL AO EXISTENTE NO LOCAL, PARA VENTILAÇÃO SANITÁRIOS	FACHADA	1
ESQUADRIAS EM VIDRO						
*PV1	150	210	-	PORTA PIVOTANTE 2 FOLHAS DE VIDRO TEMPERADO (LISO 10MM) TRANSPARENTE	ACESSO	1

SIMBOLOGIA

	A CONSTRUIR
	LAJE E ALVENARIA EXISTENTE
	PAREDE DE GESSO A CONSTRUIR (ALTURA ATÉ O FORRO QUANDO NÃO INDICADO)
	PLACA CIMENTÍCIA ESTRUTURADA COM PERFIS EM AÇO PAR8 ISOLAMENTO ACÚSTICO A CONSTRUIR (ALTURA=1.33m)

NOTAS

01– CONFERIR MEDIDAS NA OBRA;
03– AS COTAS PREVALECEM SOBRE O DESENHO;
04– ÁREAS EM METROS E COTAS EM CENTÍMETROS
05– COTAS COM ALVENARIA ACABADA;
06– PIF DIRETO DE PISO A TETO ACABADOS;
07– PORTAS E JANELAS COM DIMENSÕES ACABADAS;
08– DIVISÓRIAS NÃO COTADAS TEM 4cm DE ESPESSURA;
09– BONECAS NÃO COTADAS TEM 10cm;
10– PISOS DOS SANITÁRIOS, COPA E CASA DE MÁQ. DO AR CONDICIONADO COM DESNÍVEL DE –0,005m.

10 00 CORTE DET. CORTE | 00 00 AMPLIAÇÃO DET. PL. BASA | 00 00 FACHADA ELEVAÇÃO | Nº DESENHO NA PRANCHA | Nº PRANCHA

CLIENTE: FUNDAÇÃO UNIVERSIDADE DE BRASÍLIA
UNIDADE: FACULDADE DE EDUCAÇÃO FÍSICA – FEF
ÁREA: –
DATA: 05/2017
ENDEREÇO: UNB – CAMPUS UNIVERSITÁRIO DARCY RIBEIRO – ASA NORTE – BRASÍLIA–DF
ESTÁGIO: PROJETO EXECUTIVO
TÍTULO: FACHADA
DESCRIÇÃO: MEZANINO FACULDADE DE EDUCAÇÃO FÍSICA – FEF VISTAS E CORTES – CONSTRUIR
ARQUITETURA

CBR engenharia
Rua Washington Luiz, 1118, ci. 901
Centro - Porto Alegre -RS
CEP 90010-460 - Tel/Fax (51)3082-0800
www.cbrengenharia.com.br

TÍTULO: ARQ_09/14
DESENHO: 00_00_00_00_00_00_00_00_00a

QUADRO DE ÁREAS:

ÁREA DE INTERVENÇÃO	
TÉRREO	A=292,40m²
1º PAV	A=292,40m²
TOTAL	A=584,80m²

LOCALIZAÇÃO SEM ESCALA:

RESPONSÁVEL TÉCNICO:

RESPONSÁVEL TÉCNICO:
ARQ. DIEGO SOARES
CAU/BR: A187514-0

COORDENADOR RJ:
ENG. ALEXANDRE NUNES
CREA RS: 180.750

ELABORAÇÃO:
ARQ.LUISA ARAMUZYK
CAU: A73418-0

DESENHO:
LUISA

QUADRO DE REVISÃO

Rev.	Data	Descrição	Elaboração
R09	08/03/2019	REVISÃO CONFORME Ofício nº 28/2019/INFRA / CEPLAN.	IGOR — CBR
R08	26/02/2019	REVISÃO CONFORME Ofício nº 21/2019/INFRA / CEPLAN	IGOR — CBR
R07	13/02/2019	REVISÃO CONFORME Ofício nº 17/2019/INFRA/CEPLAN/CPRIQ	IGOR — CBR
R06	29/01/2019	REVISÃO CONFORME Ofício nº 12/2019/INFRA / CEPLAN / CPRIQ	IGOR — CBR
R05	08/01/2019	REVISÃO CONFORME Ofício nº 01/2019/INFRA / CEPLAN / CPRIQ	IGOR — CBR
R04	11/12/2018	REVISÃO CONFORME Ofício nº 130/2018/2018/INFRA / CEPLAN / CPRIQ	IGOR — CBR
R03	01/11/2018	REVISÃO CONFORME Ofício nº 113/2018/2018/INFRA/CEPLAN/CPRIQ	LUISA — CBR
R02	14/08/2018	REVISÃO CONFORME Ofício nº 86/2018/2018/INFRA / CEPLAN / CPRIQ	LUISA — CBR
R01	03/08/2018	REVISÃO CONFORME Ofício nº 81/2018/2018/INFRA / CEPLAN / CPRIQ	LUISA — CBR
R00	03/07/2018	EMISSÃO INICIAL	LUISA — CBR

DOCUMENTOS DE REFERÊNCIA:

Nome	Data	Descrição

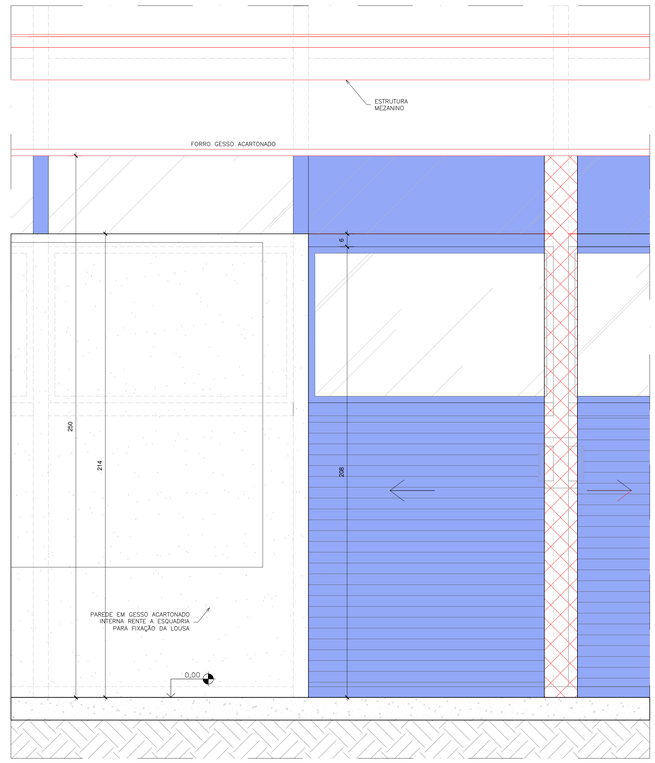

01 DETALHE A – ELEVAÇÃO
ESCALA 1/10

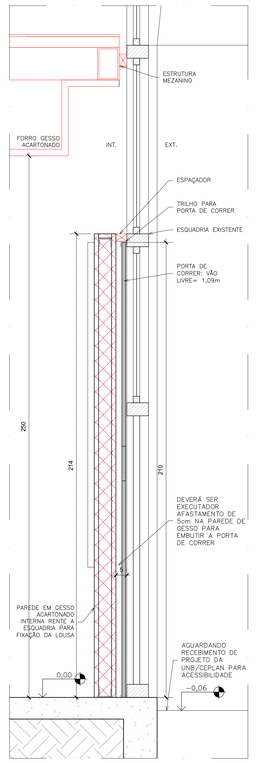

02 DETALHE A – CORTE
ESCALA 1/10

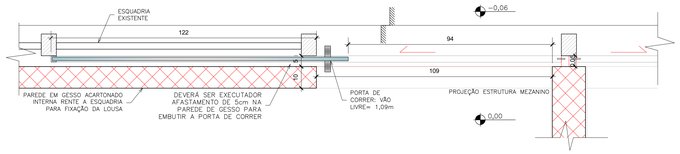

03 DETALHE A – PLANTA BAIXA
ESCALA 1/10

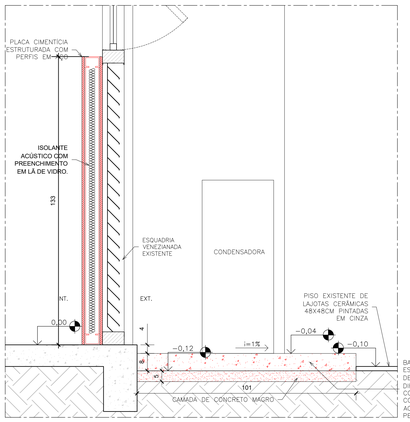

08 DETALHE B – CORTE
ESCALA 1/10

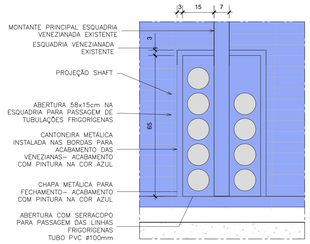

04 DETALHE C – VISTA
ESCALA 1/10

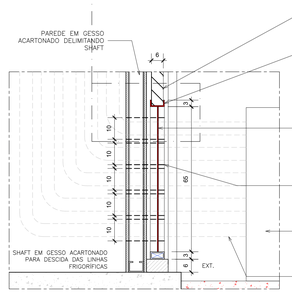

05 DETALHE C – CORTE CONSTRUIR
ESCALA 1/10

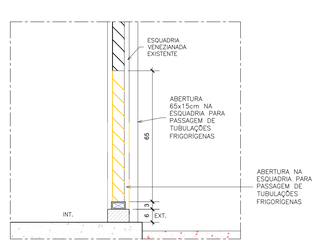

06 DETALHE C – CORTE DEMOLIR
ESCALA 1/10

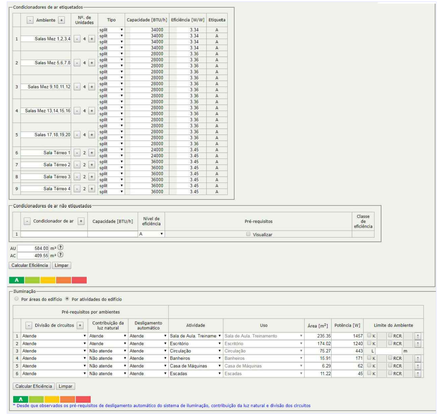

CÁLCULO DE ILUMINAÇÃO E VENTILAÇÃO

AMBIENTES	ÁREA (m²)	ILUMINAÇÃO	VENTILAÇÃO
SALA DE AULA 01	56,15	ÁREA PROJETADA	ÁREA PROJETADA
		10,58m²	2,84m²
		ILUMINAÇÃO TOTAL SALA 01= 10,58m² ABERTURAS E1 X 4 = 0,71 X 4 = 2,84m² ABERTURAS E5 X 3 = 0,71 X 3 = 2,13m² ABERTURAS PF1 X 1 = 0,71 X 1 = 0,71m² ABERTURAS B1 X 7 = 0,70 X 7 = 4,90m²	VENTILAÇÃO TOTAL SALA 01= 2,84m²
SALA DE AULA 02	68,52	A. PROJ.	A. PROJ.
		9,37m²	2,84m²
		ILUMINAÇÃO TOTAL SALA 02= 9,37m² ABERTURAS E1 X 4 = 0,71 X 4 = 2,84m² ABERTURAS E5 X 2 = 0,71 X 2 = 1,42m² ABERTURAS PF1 X 1 = 0,71 X 1 = 0,71m² ABERTURAS B1 X 2 = 0,70 X 2 = 1,20m² ABERTURAS B2 X 5 = 0,70 X 5 = 3,50m²	VENTILAÇÃO TOTAL SALA 02= 2,84m²
SALA DE AULA 03	56,82	A. PROJ.	A. PROJ.
		12,69m²	5,68m²
		ILUMINAÇÃO TOTAL SALA 03= 12,69m² ABERTURAS E1 X 5 = 0,71 X 5 = 3,55m² ABERTURAS E3 X 1 = 0,71 X 1 = 0,71m² ABERTURAS E5 X 2 = 0,71 X 2 = 1,42m² ABERTURAS PF2 X 1 = 0,71 X 1 = 0,71m² ABERTURAS B1 X 4 = 0,70 X 4 = 2,80m² ABERTURAS B5 X 5 = 0,70 X 5 = 3,50m²	VENTILAÇÃO TOTAL SALA 03= 3,55m²
SALA DE AULA 04	53,97	A. PROJ.	A. PROJ.
		11,28m²	4,97m²
		ILUMINAÇÃO TOTAL SALA 04= 11,28m² ABERTURAS E1 X 4 = 0,71 X 4 = 2,84m² ABERTURAS E5 X 4 = 0,71 X 4 = 2,84m² ABERTURAS PF2 X 1 = 0,71 X 1 = 0,71m² ABERTURAS B1 X 7 = 0,70 X 7 = 4,90m² ABERTURAS B2 X 1 = 0,70 X 1 = 0,70m²	VENTILAÇÃO TOTAL SALA 04= 4,97m²
SALA PROFESSORES (2, 4, 5, 7, 8, 13, 14, 16, 17 e 19)	8,86 m²	A. PROJ.	A. PROJ.
		3,02 m²	1,51m²
		ILUMINAÇÃO TOTAL = 3,02m² ABERTURAS J1 X 1 = 1,51 X 1= 1,51m² ABERTURAS J3 X 1 = 1,51 X 1= 1,51m²	VENTILAÇÃO TOTAL = 1,51m²
SALA PROFESSORES (3, 6, 9, 12, 15 e 18)	8,86 m²	A. PROJ.	A. PROJ.
		3,02 m²	1,51 m²
		ILUMINAÇÃO TOTAL = 3,02m² ABERTURAS J1 X 2 = 1,51 X 2= 3,02m²	VENTILAÇÃO TOTAL = 1,51m²
SALA PROFESSORES (10 E 11)	8,46 m²	A. PROJ.	A. PROJ.
		3,02 m²	1,51m²
		ILUMINAÇÃO TOTAL = 3,02m² ABERTURAS J1 X 1 = 1,51 X 1= 1,51m² ABERTURAS J3 X 1 = 1,51 X 1= 1,51m²	VENTILAÇÃO TOTAL = 1,51m²
SALA PROFESSORES (1)	13,52 m²	A. PROJ.	A. PROJ.
		4,53 m²	3,02m²
		ILUMINAÇÃO TOTAL = 4,53 m² ABERTURAS J1 X 2 = 1,51 X 2= 3,02m² ABERTURAS J3 X 1 = 1,51 X 1= 1,51m²	VENTILAÇÃO TOTAL = 3,02m²

QUADRO DE ESQUADRIAS

CÓD	LARGURA	ALTURA	PEITORIL	DESCRIÇÃO	LOCAL	QTD.
ESQUADRIAS DE MADEIRA						
*PM1	80	210	-	PORTA DE MADEIRA 1 FOLHA DE CORRER ACABAMENTO COM SELADOR E VERNIZ SAYERLACK, LINHA PROFISSIONAL OU EQUIVALENTE	SANITÁRIOS MASCULINO E FEMININO	4
*PM2	70	210	-	PORTA DE MADEIRA 1 FOLHA DE ABRIR COM TRILHOS INFERIORES NIVELADOS COM A SUPERFÍCIE DO PISO	DML	1
*PM3	90	210	-	PORTA DE MADEIRA 1 FOLHA DE ABRIR COM TRILHOS INFERIORES NIVELADOS COM A SUPERFÍCIE DO PISO	SALAS PROFESSORES	20
*PM4	100	210	-	PORTA DE MADEIRA 1 FOLHA DE CORRER COM TRILHOS INFERIORES NIVELADOS COM A SUPERFÍCIE DO PISO	SANITÁRIOS PCD	2
ESQUADRIAS EM FERRO						
E1	120	214	-	ESQUADRIA EXISTENTE COM MONTANTES EM FERRO COM PINTURA NA COR AZUL, PARTE INFERIOR FIXA VENEZIANADA (H=130CM) E PARTE SUPERIOR EM JANELA MAXIMAR COM VIDRO PINTADO DE AZUL (H=84CM) - REMOVER PINTURA DOS VIDROS E EXECUTAR NOVA PINTURA NOS ELEMENTOS METÁLICOS	SALAS DE AULA	21
E2	120	214	-	ESQUADRIA EXISTENTE COM MONTANTES EM FERRO COM PINTURA NA COR AZUL, PARTE INFERIOR FIXA VENEZIANADA (H=130CM) E PARTE SUPERIOR FIXA COM MONTANTES EM FERRO COM PINTURA NA COR AZUL, COM VIDRO PINTADO NA COR AZUL (H=84CM) - REMOVER PINTURA DOS VIDROS, EXECUTAR NOVA PINTURA NOS ELEMENTOS METÁLICOS E APLICAR PELÍCULA NA COR AZUL NO VIDRO	FACHADA ESCADA-TERREO	2
*E3	120	214	-	ESQUADRIA NOVA A EXECUTAR COM MONTANTES EM FERRO COM PINTURA NA COR AZUL, PARTE INFERIOR FIXA VENEZIANADA (H=130CM) E PARTE SUPERIOR FIXA - VIDRO TRANSLÚCIDO (H=84CM)	SALA DE AULA 03	1
*E4	120	214	-	ESQUADRIA NOVA A EXECUTAR COM MONTANTES EM FERRO COM PINTURA NA COR AZUL, PARTE INFERIOR FIXA VENEZIANADA (H=130CM) E PARTE SUPERIOR FIXA - VIDRO TRANSLÚCIDO (H=84CM) COM PELÍCULA NA COR AZUL NO VIDRO	FACHADA ESCADA-TERREO	1
E5	120	214	-	ESQUADRIA EXISTENTE COM MONTANTES EM FERRO COM PINTURA NA COR AZUL, PARTE INFERIOR FIXA VENEZIANADA (H=130CM) E PARTE SUPERIOR FIXA COM MONTANTES EM FERRO COM PINTURA NA COR AZUL, COM VIDRO PINTADO NA COR AZUL (H=84CM) - REMOVER PINTURA DOS VIDROS E EXECUTAR NOVA PINTURA NOS ELEMENTOS METÁLICOS	SALAS DE AULA	12
*E6	120	214	-	ESQUADRIA NOVA A EXECUTAR COM MONTANTES EM FERRO COM PINTURA NA COR AZUL, PARTE INFERIOR FIXA VENEZIANADA (H=130CM) E PARTE SUPERIOR EM JANELA MAXIMAR COM VIDRO TRANSLÚCIDO (H=84CM)	SALA DE AULA 04	1
*PF1	120	214	-	PORTA NOVA A EXECUTAR COM 1 FOLHA DE CORRER EM FERRO COM PINTURA NA COR AZUL, PARTE INFERIOR VENEZIANADA PINTURA NA COR AZUL (H=130CM) E PARTE SUPERIOR COM VIDRO FIXO TRANSLÚCIDO (H=84CM)	SALAS DE AULA 01 E 02	2
*PF2	120	214	-	PORTA NOVA A EXECUTAR COM 1 FOLHA DE ABRIR EM FERRO COM PINTURA NA COR AZUL, PARTE INFERIOR VENEZIANADA PINTURA NA COR AZUL (H=130CM) E PARTE SUPERIOR COM VIDRO FIXO TRANSLÚCIDO (H=84CM)	SALAS DE AULA 03 E 04	2
B1	120	86	214	BANDEIRA FIXA COM MONTANTES EM FERRO COM PINTURA NA COR AZUL, COM VIDRO PINTADO NA COR AZUL- REMOVER PINTURA DOS VIDROS E EXECUTAR NOVA PINTURA NOS ELEMENTOS METÁLICOS	SALAS DE AULA	19
*B2	120	86	214	BANDEIRA FIXA COM MONTANTES EM FERRO COM PINTURA NA COR AZUL, COM VIDRO TRANSLÚCIDO - EXECUTAR NOVA PINTURA NOS ELEMENTOS METÁLICOS	SALAS DE AULA	17
B3	120	86	214	BANDEIRA FIXA COM MONTANTES EM FERRO COM PINTURA NA COR AZUL, COM VIDRO TRANSLÚCIDO - EXECUTAR NOVA PINTURA NOS ELEMENTOS METÁLICOS E APLICAR PELÍCULA NA COR AZUL NO VIDRO	SLAS DE AULA	7
*J1	120	140	130	JANELA NOVA A EXECUTAR COM MONTANTES EM FERRO COM PINTURA NA COR AZUL, JANELA MAXIMAR COM VIDRO TRANSLÚCIDO	SALAS 1º PAVIMENTO E CIRCULAÇÃO	27
*J2	120	130	0	JANELA NOVA A EXECUTAR COM MONTANTES EM FERRO COM PINTURA NA COR AZUL, COM VIDRO FIXO TRANSLÚCIDO COM PELÍCULA NA COR AZUL	SALAS 1º PAVIMENTO E CIRCULAÇÃO	48
*J3	120	140	130	JANELA NOVA A EXECUTAR COM MONTANTES EM FERRO COM PINTURA NA COR AZUL, VIDRO FIXO TRANSLÚCIDO	SALAS 1º PAVIMENTO E CIRCULAÇÃO	21
*J4	985	30	-	VENEZIANAS FIXAS PADRÃO IGUAL AO EXISTENTE NO LOCAL, PARA VENTILAÇÃO SANITÁRIOS	FACHADA	1
ESQUADRIAS EM VIDDRO						
PV1	150	210	-	PORTA PIVOTANTE 2 FOLHAS DE VIDRO TEMPERADO (LISO 10MM) TRANSPARENTE	ACESSO	1

ILUMINAÇÃO NATURAL

EM ESTUDO DE ILUMINAÇÃO NATURAL REALIZADO EM ANEXO, FOI TOMADA COMO EXEMPLO NO TÉRREO SALA 2, AMBIENTE QUE APRESENTA MENOR NÚMERO DE ABERTURAS TRANSLÚCIDAS, SENDO O PONTO MAIS CRÍTICO DE ILUMINAÇÃO NATURAL DO AMBIENTE ATENDIDO POR 137LUX DE ILUMINAÇÃO NATURAL, CUMPRINDO ASSIM A NBR 15.575-1 - ÍTEM 13.2.1, TABELA 02, PÁGINA 29, QUE DETERMINA VALOR MAIOR OU IGUAL A 60LUX PARA AMBIENTES DE PERMANÊNCIA.
PARA AS SALAS DO 1º PAVIMENTO FORAM TOMADAS COMO EXEMPLO AS SALAS 6 E SALA 15, SENDO O PONTO MAIS CRÍTICO DE ILUMINAÇÃO NATURAL DOS AMBIENTES ATENDIDO POR 214LUX E 393LUX, RESPECTIVAMENTE. ATENDENDO ASSIM A NBR 15.575-1 - ÍTEM 13.2.1, TABELA 02, PÁGINA 29, QUE DETERMINA VALOR MAIOR OU IGUAL A 60LUX PARA AMBIENTES DE PERMANÊNCIA.

VENTILAÇÃO NATURAL

BRASÍLIA ENCONTRA-SE NA ZONA BIOCLIMÁTICA 4.
SEGUNDO A NORMA NBR 15.575-4 - ÍTEM 11.3.1-TABELA 16-PÁGINA 145, O MÍNIMO DE ABERTURA PARA VENTILAÇÃO NATURAL DE EDIFÍCIOS NESTA ZONA, EM AMBIENTE DE LONGA PERMANÊNCIA, É UMA ÁREA MAIOR OU IGUAL A 8% DA ÁREA DE PISO. DESTA FORMA OS AMBIENTES EXISTENTE E EM PROJETO ENCONTRAM-SE NÃO ATENDENDO À NORMA, DEVERÃO SER IMPLEMENTADOS ENTÃO SISTEMAS DE VENTILAÇÃO MECÂNICA, JÁ PREVISTOS NO PROJETO DE CLIMATIZAÇÃO .

NOTAS
01– CONFERIR MEDIDAS NA OBRA;
03– AS COTAS PREVALECEM SOBRE O DESENHO;
04– ÁREAS EM METROS E COTAS EM CENTIMETROS
05– COTAS COM ALVENARIA ACABADA;
06– PÉ DIREITO DE PISO A TETO ACABADOS;
07– PORTAS E JANELAS COM DIMENSÕES ACABADAS;
08– DIVISÓRIAS NÃO COTADAS TÊM 4cm DE ESPESSURA;
09– BONECAS NÃO COTADAS TÊM 10cm;
10– PISOS DOS SANITÁRIOS, COPA E CASA DE MÁQ. DO AR CONDICIONADO COM DESNÍVEL DE −0,005m.

00/00 CORTE DET. CORTE
00/00 AMPLIAÇÃO DET. PL. BAIXA
0/00 FACHADA ELEVAÇÃO
Nº DESENHO NA PRANCHA
Nº PRANCHA

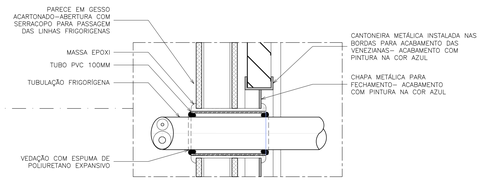

07 AMPLIAÇÃO
ESCALA 1/5

CLIENTE: FUNDAÇÃO UNIVERSIDADE DE BRASÍLIA
UNIDADE: FACULDADE DE EDUCAÇÃO FÍSICA – FEF
END.: UNB – CAMPUS UNIVERSITÁRIO DARCY RIBEIRO – ASA NORTE – BRASÍLIA–DF
ETAPA: PROJETO EXECUTIVO
ESCALA: INDICADA
TÍTULO: MEZANINO FACULDADE DE EDUCAÇÃO FÍSICA – FEF DETALHES
DATA: 05/2017
ART
DISCIPLINA: ARQUITETURA
FOLHA: ARQ_10/14
ARQUIVO: 035_00_ARQ00 02 (ZE_AQ_10_07_05).dwg

CBR engenharia
Rua Washington Luiz, 1118, cj. 901
Centro - Porto Alegre -RS
CEP 90010-460 - Tel/Fax (51)3092-3800

QUADRO DE ÁREAS:

ÁREA DE INTERVENÇÃO	
TÉRREO	A=292,40m²
1º PAV	A=292,40m²
TOTAL	A=584,80m²

LOCALIZAÇÃO SEM ESCALA:

RESPONSÁVEL TÉCNICO:
RESPONSÁVEL TÉCNICO: ARQ DIEGO SCHMIDT CAU/BR A38704-5
COORDENADOR RJ: ENG. ALEXANDRE NUNES CREA RS: 180.750
ELABORAÇÃO: ARQ.LUISA KRAMCZYK CAU: A70418-0
DESENHO: LUISA

QUADRO DE REVISÃO

Rev.	Data	Descrição	Elaboração
R09	08/03/2019	REVISÃO CONFORME Ofício nº 28/2019/INFRA / CEPLAN	IGOR – CBR
R08	26/02/2019	REVISÃO CONFORME Ofício nº 21/2019/INFRA / CEPLAN	IGOR – CBR
R07	13/02/2019	REVISÃO CONFORME Ofício nº 17/2019/INFRA / CEPLAN / CPROJ	IGOR – CBR
R06	29/01/2019	REVISÃO CONFORME Ofício nº 12/2019/INFRA / CEPLAN / CPROJ	IGOR – CBR
R05	18/01/2019	REVISÃO CONFORME Ofício nº 01/2019/INFRA / CEPLAN / CPROJ	IGOR – CBR
R04	11/12/2018	REVISÃO CONFORME Ofício nº 130/2018/2018/INFRA / CEPLAN / CPROJ	IGOR – CBR
R03	01/11/2018	REVISÃO CONFORME Ofício nº 113/2018/2018/INFRA/CEPLAN/CPROJ	LUISA – CBR
R02	14/08/2018	REVISÃO CONFORME Ofício nº 96/2018/2018/INFRA / CEPLAN / CPROJ	LUISA – CBR
R01	03/08/2018	REVISÃO CONFORME Ofício nº 81/2018/2018/INFRA / CEPLAN / CPROJ	LUISA – CBR
R00	03/07/2018	EMISSÃO INICIAL	LUISA – CBR

DOCUMENTOS DE REFERÊNCIA:

Nome	Data	Descrição

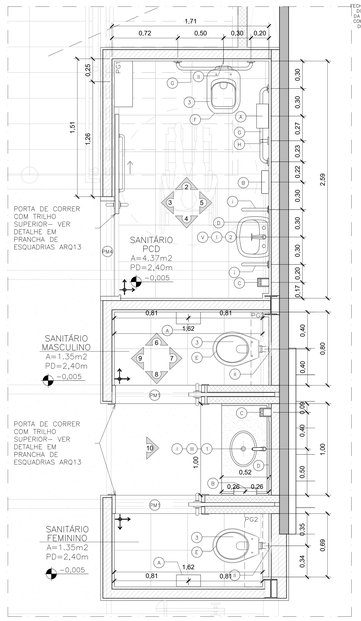

01 PLANTA BAIXA – SANITÁRIOS TÉRREO
ESCALA 1/25

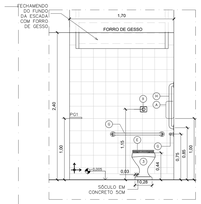

02 VISTA
ESCALA 1/25

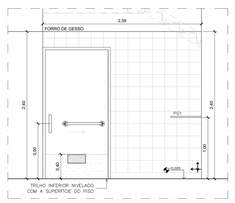

03 VISTA
ESCALA 1/25

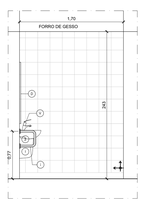

04 VISTA
ESCALA 1/25

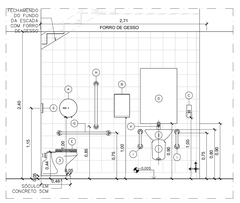

05 VISTA
ESCALA 1/25



06 VISTA
ESCALA 1/25



07 VISTA
ESCALA 1/25



08 VISTA
ESCALA 1/25

TABELA DE DIVISÓRIAS			
TIPO	COD	DESCRIÇÃO	LOCAL
PRATELEIRAS	P2X	PRATELEIRAS DOS SANITÁRIOS EM GRANITO CINZA ANDORINHA POLIDO, ESPESSURA 2CM, MEDIDAS DE 2.10M COM TOOKA AS FACES APARENTES POLIDAS	Sanit. Feminino, Masculino e PCD

LOUÇAS

1. Cuba de embutir oval, cód. L 59.17, fabricante Deca, cor branco , ou equivalente
2. Lavatório com coluna suspensa branco, linha Vogue Plus Conforto, cód. L510 e C510, Deca, ou equiv.
3. Bacia convencional com saída horizontal, linha Riviera, cód. P 80.17, Deca ou equivalente, cor branco
4. Bacia convencional linha Conforto/Vogue Plus ou equivalente, ref. P510.17, sem abertura frontal, cor branco
5. Tanque de louça 30 litros, cód. TQ22, fabricante Deca ou equivalente, cor branco.

METAIS

1. Sifão cromado em aço inox.
2. Válvula descarga duplo acionamento, linha Hydra Duo 1.1/2", 2545.C.112, cromado Deca, ou equivalente
3. Torneira fechamento automático, linha Decamatic, cód. 1173C, fabricante Deca, ou equivalente
4. Torneira cromada para uso geral c/arejador, linha standard, cód. 1152 C39, fabricante Deca, ou equivalente
5. Torneira fechamento automático, linha Conforto com alavanca, cód. 1173CCONF, Deca ou equivalente

ACESSÓRIOS

1. Suporte para papel higiênico ABS branco/cinza, ref.480002, linha classic Dishigiene.
2. Suporte para papel toalha, ABS branco/cinza, ref.480005, Dishigiene.
3. Suporte sabonete líquido com reservatório 800ml, ABS branco/cinza, ref.480008, Dishigiene.
4. Espelho cristal 5 mm dimensões 90cm X 60cm
5. Assento bacia plástico, linha Oval, cód. TPR/AS, cor branco, fabricante Astra
6. Assento para bacia sceseiras, linha Vogue Plus Conforto, cód. AP 51.17 cor branco, Deca ou equivalente
7. Barra de apoio reta em aço inox escovado Ø=1.1/2" comprimento 80cm
8. Barra de apoio reta em aço inox escovado Ø=1.1/2" comprimento 70cm
9. Barra de apoio "U" em aço inox escovado Ø=1.1/2" comprimento aproximado 30cm

29 PLANTA – SANITÁRIO PCD TÉRREO
ESCALA 1/25



09 VISTA
ESCALA 1/25

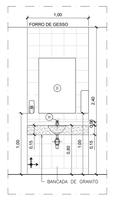

10 VISTA
ESCALA 1/25

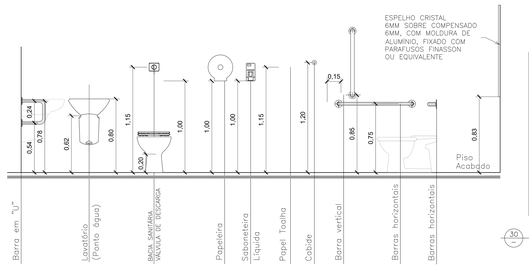

11 GABARITO – SANITÁRIO PCD
ESCALA 1/25

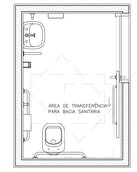

30 PLANTA – SANITÁRIO PCD 1°PAV.
ESCALA 1/25

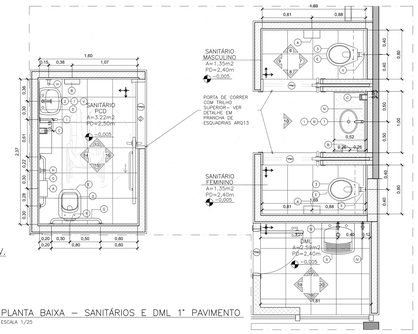

12 PLANTA BAIXA – SANITÁRIOS E DML 1° PAVIMENTO
ESCALA 1/25



13 VISTA
ESCALA 1/25

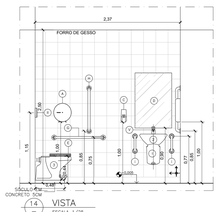

14 VISTA
ESCALA 1/25



15 VISTA
ESCALA 1/25



16 VISTA
ESCALA 1/25

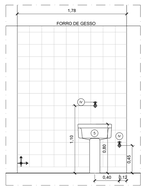

17 VISTA
ESCALA 1/25

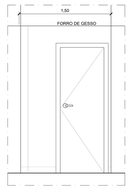

18 VISTA
ESCALA 1/25

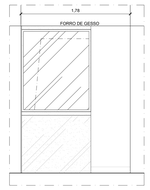

19 VISTA
ESCALA 1/25

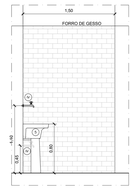

20 VISTA
ESCALA 1/25

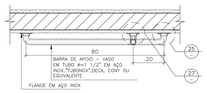

21 DETALHE – BARRA DE APOIO 80cm
ESCALA 1/25

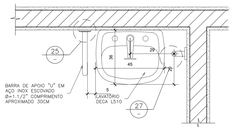

23 DETALHE – BARRA DE APOIO LAVATÓRIO
ESCALA 1/25

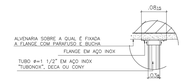

25 DETALHE – BARRA DE APOIO
ESCALA 1/25

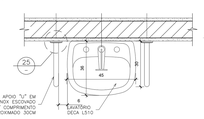

22 DETALHE – BARRA DE APOIO LAVATÓRIO
ESCALA 1/25

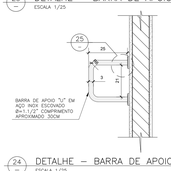

24 DETALHE – BARRA DE APOIO "U"
ESCALA 1/25

26 DETALHE – BARRA DE APOIO
ESCALA 1/25

27 DETALHE – BARRA DE APOIO
ESCALA 1/25

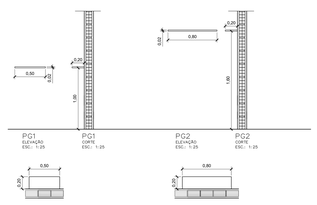

PC1	
LOCAL	QTDE
SANITÁRIOS PCD	1UND.

PC2	
LOCAL	QTDE
SANITÁRIOS FEM. E MASC.	4UND.

28 DETALHE – DIVISÓRIAS
ESCALA 1/25

NOTAS

01– CONFERIR MEDIDAS NA OBRA;
02– AS COTAS PREVALECEM SOBRE O DESENHO;
04– ÁREAS EM METROS E COTAS EM CENTÍMETROS
05– COTAS COM ALVENARIA ACABADA;
06– PÉ DIREITO DE PISO A TETO ACABADOS;
07– PORTAS E JANELAS COM DIMENSÕES ACABADAS;
08– DIVISÓRIAS NÃO COTADAS TÊM 4cm DE ESPESSURA;
09– BANCADAS NÃO COTADAS TÊM 10cm;
10– PISOS DOS SANITÁRIOS, COPA E CASA DE MÁQ. DO AR CONDICIONADO COM DESNÍVEL DE –0,005m.

100 / 02 CORTE DET: CORTE
100 / 02 AMPLIAÇÃO SET: PL/ BAIXA
02 / 02 FACHADA ELEVAÇÃO
Nº DESENHO NA PRANCHA
Nº PRANCHA

CLIENTE: FUNDAÇÃO UNIVERSIDADE DE BRASÍLIA
UNIDADE: FACULDADE DE EDUCAÇÃO FÍSICA – FEF
DATA: 05/2017
END.: UNB – CAMPUS UNIVERSITÁRIO DARCY RIBEIRO – ASA NORTE – BRASÍLIA–DF
ART
FASE: PROJETO EXECUTIVO
ESCALA: INDICADA
TÍTULO: MEZANINO FACULDADE DE EDUCAÇÃO FÍSICA – FEF
DETALHES – SANITÁRIOS
DISCIPLINA: ARQUITETURA

CBR engenharia
Rua Washington Luiz, 119 L 301
Centro – Ceilândia – DF
CEP 72215-400 – Tel/Fax (61)3351-3400

FOLHA: ARQ_11/14
DESIGNER: DE ALCANE E.C.R. L.MORE.Elia

QUADRO DE ÁREAS:	
ÁREA DE INTERVENÇÃO	
TÉRREO	A=292,40m²
1º PAV.	A=292,40m²
TOTAL	A=584,80m²

LOCALIZAÇÃO SEM ESCALA:

RESPONSÁVEL TÉCNICO:

RESPONSÁVEL TÉCNICO:
ENG. ALANE ALVES
CALCRF: A4870A-0

COORDENADOR R.I:
ENG. ALEXANDRE NUNES
CREA: RS: 180.750

ELABORAÇÃO:
ARQ. ELIAS CHINCETTI
CAU: A70418-0

DESENHO:
LUISA

QUADRO DE REVISÃO

Rev.	Data	Descrição	Elaboração
R09	08/03/2019	REVISÃO CONFORME Ofício nº 28/2019/NFPA / CEPLAN	IGOR :: CBR
R08	26/02/2019	REVISÃO CONFORME Ofício nº 21/2019/NFPA / CEPLAN / CPROJ	IGOR :: CBR
R07	14/02/2019	REVISÃO CONFORME Ofício nº 17/2019/NFPA / CEPLAN / CPROJ	IGOR :: CBR
R06	29/01/2019	REVISÃO CONFORME Ofício nº 12/2019/NFPA / CPROJ	IGOR :: CBR
R05	28/01/2019	REVISÃO CONFORME Ofício nº 01/2019/NFPA / CEPLAN / CPROJ	IGOR :: CBR
R04	17/12/2018	REVISÃO CONFORME Ofício nº 130/2018/2018/NFPA / CEPLAN / CPROJ	IGOR :: CBR
R03	01/11/2018	REVISÃO CONFORME Ofício nº 113/2018/2018/NFPA/CEPLAN/CPROJ	LUISA :: CBR
R02	14/08/2018	REVISÃO CONFORME Ofício nº 86/2018/2018/NFPA / CEPLAN / CPROJ	LUISA :: CBR
R01	03/08/2018	REVISÃO CONFORME Ofício nº 81/2018/2018/NFPA / CEPLAN / CPROJ	LUISA :: CBR
R00	03/07/2018	EMISSÃO INICIAL	LUISA :: CBR

DOCUMENTOS DE REFERÊNCIA:

Nome	Data	Descrição

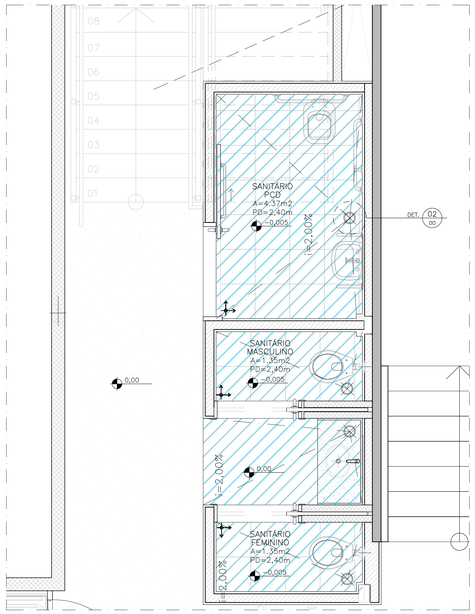

01 PLANTA BAIXA – ÁREAS MOLHADAS TÉRREO
ESCALA 1/25

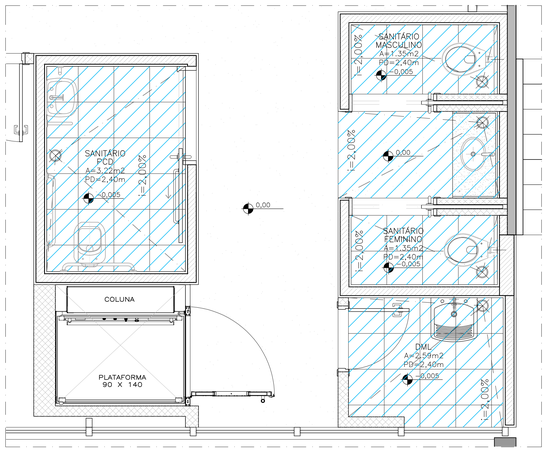

02 PLANTA BAIXA – ÁREAS MOLHADAS 1° PAVIMENTO
ESCALA 1/25

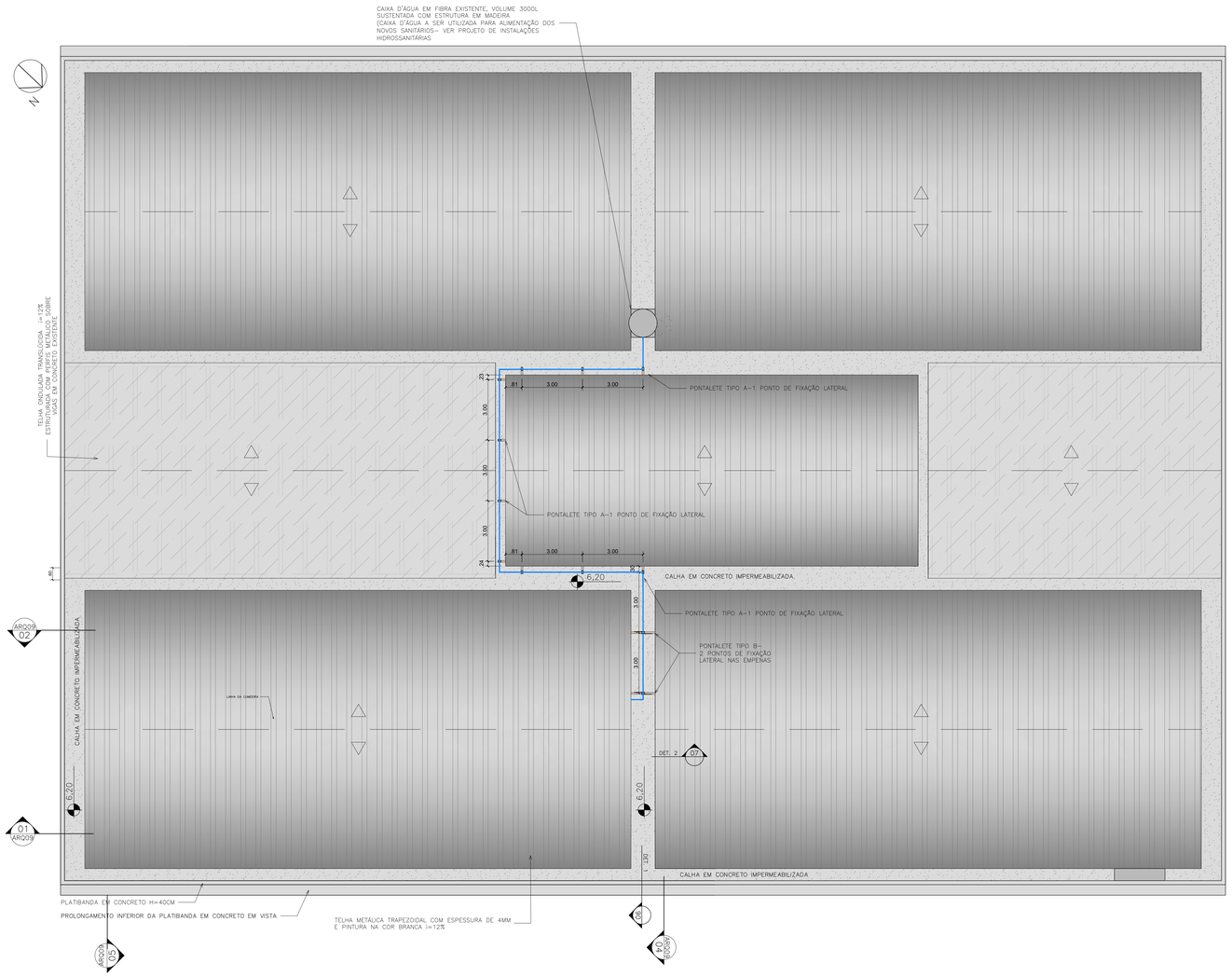

05 PLANTA DE COBERTURA
ESCALA 1/100

QUANTITATIVO		
ELEMENTOS	QUANTIDADE	UNIDADE
EMULSSÃO ASFÁLTICA 3 CAMADAS	19,25	m²
REGULARIZAÇÃO ARGAMASSA 1:3 (e = 3 cm)	19,25	m²
PROTEÇÃO MECÂNICA ARGAMASSA 1:4 (e = 3 cm)	19,25	m²
GRELHA + ANEL P/ GRELHA QUADRADA 150 mm	05	CJ
PISO CERÂMICO - CONFORME EXISTENTE	19,25	m²
RODAPÉ CERÂMICO H=10cm	38	m

PLANTA BAIXA:

IMPERMEABILIZAÇÃO COM PROTEÇÃO MECÂNICA

INSTALAÇÃO COM 3 CAMADAS DE EMULSSÃO ASFÁLTICA

DETALHES:

EMULSSÃO ASFÁLTICA 3 CAMADAS
PROTEÇÃO MECÂNICA E TÉRMICA
CAMADA DE REGULARIZAÇÃO

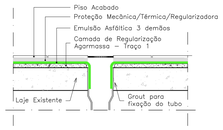

03 DETALHE – IMPERMEABILIZAÇÃO RALO
ESCALA 1/10

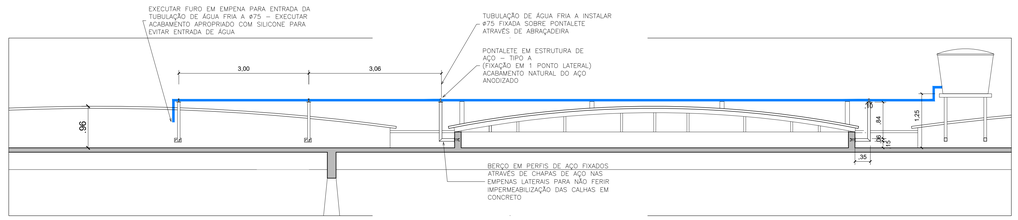

06 CORTE DETALHE 1
ESCALA 1/50

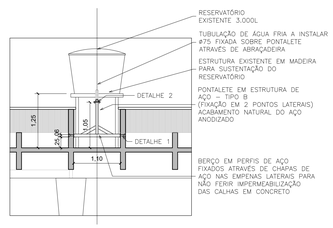

07 CORTE DETALHE 2
ESCALA 1/100

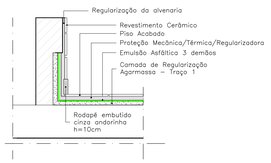

04 DETALHE – IMPERMEABILIZAÇÃO PISO/ALVENARIA
ESCALA 1/10

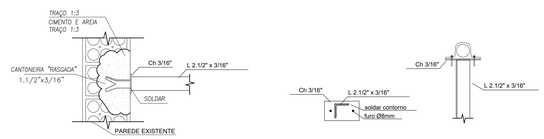

DETALHE 1 - CHAPA DE FIXAÇÃO DA CANTONEIRA NA ESTRUTURA EXISTENTE
ESCALA 1:10

DETALHE 2 - FIXAÇÃO DO TUBO COM A CANTONEIRA
ESCALA 1:10

08 DETALHES – FIXAÇÃO PONTALETES
ESCALA 1/10

CLIENTE: FUNDAÇÃO UNIVERSIDADE DE BRASÍLIA
UNIDADE: FACULDADE DE EDUCAÇÃO FÍSICA – FEF
END.: UNB – CAMPUS UNIVERSITÁRIO DARCY RIBEIRO – ASA NORTE – BRASÍLIA–DF
ETAPA: PROJETO EXECUTIVO | ESCALA: INDICADA
TÍTULO: MEZANINO FACULDADE DE EDUCAÇÃO FÍSICA – FEF COBERTURA E DETALHES – IMPERMEABILIZAÇÃO
DS: 05/2017
ART:
DISCIPLINA: ARQUITETURA
FOLHA: ARQ_12/14
ARQUIVO: 005_08_MZANINO FEF_EXE_ARQ_12_14F_R09.dwg

CBR engenharia
Rua Washington Luiz, 1118, cj. 901
Centro - Porto Alegre -RS
CEP 90010-460 - Tel/Fax (51)3092-3800

QUADRO DE ÁREAS:

AREA DE INTERVENÇÃO	
TÉRREO	A=292,40m²
1° PAV	A=292,40m²
TOTAL	A=584,80m²

LOCALIZAÇÃO SEM ESCALA:

RESPONSÁVEL TÉCNICO:

RESPONSÁVEL TÉCNICO:
ARQ DIEGO SCHMIDT
CAU/BR A38704–5

COORDENADOR RJ:
ENG. ALEXANDRE NUNES
CREA: RS: 180.750

ELABORAÇÃO:
ARQ.LUISA KRAMCZYK
CAU: A70418–0

DESENHO:
LUISA

QUADRO DE REVISÃO

Rev.	Data	Descrição	Elaboração
R09	08/03/2019	REVISÃO CONFORME Ofício nº 28/2019/INFRA / CEPLAN	IGOR – CBR
R08	26/02/2019	REVISÃO CONFORME Ofício nº 21/2019/INFRA / CEPLAN	IGOR – CBR
R07	13/02/2019	REVISÃO CONFORME Ofício nº 17/2019/INFRA / CEPLAN / CPROJ	IGOR – CBR
R06	29/01/2019	REVISÃO CONFORME Ofício nº 12/2019/INFRA / CEPLAN / CPROJ	IGOR – CBR
R05	18/01/2019	REVISÃO CONFORME Ofício nº 01/2019/INFRA / CEPLAN / CPROJ	IGOR – CBR
R04	11/12/2018	REVISÃO CONFORME Ofício nº 130/2018/2018/INFRA / CEPLAN / CPROJ	IGOR – CBR
R03	01/11/2018	REVISÃO CONFORME Ofício nº 113/2018/2018/INFRA/CEPLAN/CPROJ	LUISA – CBR
R02	14/08/2018	REVISÃO CONFORME Ofício nº 96/2018/2018/INFRA / CEPLAN / CPROJ	LUISA – CBR
R01	03/08/2018	REVISÃO CONFORME Ofício nº 81/2018/2018/INFRA / CEPLAN / CPROJ	LUISA – CBR
R00	03/07/2018	EMISSÃO INICIAL	LUISA – CBR

DOCUMENTOS DE REFERÊNCIA:

Nome	Data	Descrição

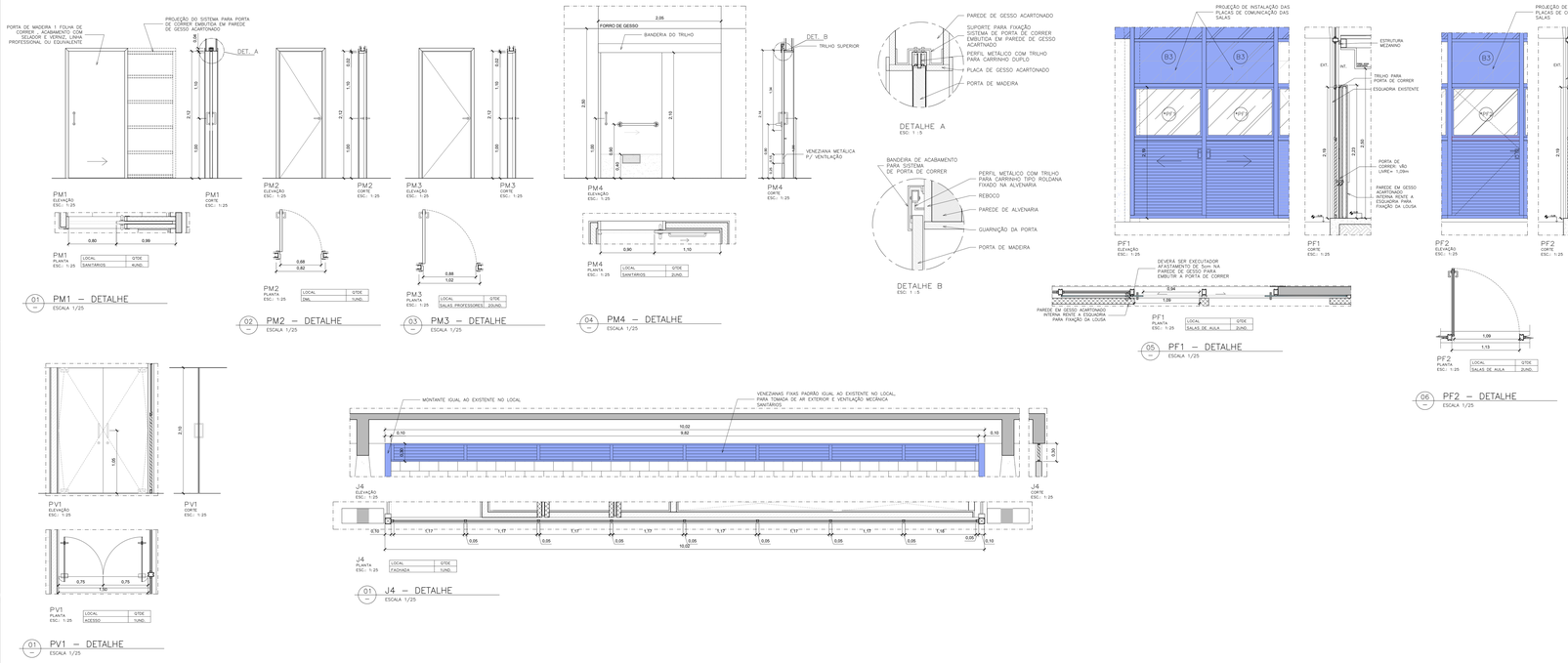

QUADRO DE ESQUADRIAS

CÓD	LARG UNI	ALTU INF	ALTU SUP	PEIT ORIL	DESCRIÇÃO	LOCAL	QTD.
ESQUADRIAS DE MADEIRA							
1PM1	80	210	-		PORTA DE MADEIRA 1 FOLHA DE CORRER ACABAMENTO COM SELADOR E VERNIZ SATISNUAN, LIXIVA PROFESSIONAL OU EQUIVALENTE	SANITÁRIOS MASCULINO E FEMININO	4
1PM2	70	210	-		PORTA DE MADEIRA 1 FOLHA DE ABRIR COM TRILHOS INFERIORES NIVELADOS COM A SUPERFÍCIE DO PISO	DML	1
1PM3	80	210	-		PORTA DE MADEIRA 1 FOLHA DE ABRIR COM TRILHOS INFERIORES NIVELADOS COM A SUPERFÍCIE DO PISO	SALAS PROFESSORES	20
1PM4	100	210	-		PORTA DE MADEIRA 1 FOLHA DE CORRER COM TRILHOS INFERIORES NIVELADOS COM A SUPERFÍCIE DO PISO	SANITÁRIOS PCD	2
ESQUADRIAS EM FERRO							
E1	120	214	-		ESQUADRIA EXISTENTE COM MONTANTES EM FERRO COM PINTURA NA COR AZUL, PARTE INFERIOR FIXA VENEZIANADA (H=130CM) E PARTE SUPERIOR EM JANELA MAXIMAR COM VIDRO PINTADO DE AZUL (H=60CM) - REMOVER PINTURA DOS VIDROS E EXECUTAR NOVA PINTURA NOS ELEMENTOS METÁLICOS	SALAS DE AULA	21
E2	120	214	-		ESQUADRIA EXISTENTE COM MONTANTES EM FERRO COM PINTURA NA COR AZUL, PARTE INFERIOR FIXA VENEZIANADA (H=130CM) E PARTE SUPERIOR FIXA COM MONTANTES EM FERRO COM PINTURA NA COR AZUL, COM VIDRO PINTADO NA COR AZUL (H=60CM) - REMOVER PINTURA DOS VIDROS E EXECUTAR NOVA PINTURA NOS ELEMENTOS METÁLICOS E APLICAR PELÍCULA NA COR AZUL NO VIDRO	FACHADA ESCADA-TÉRREO	2
E3	120	214	-		ESQUADRIA NOVA A EXECUTAR COM MONTANTES EM FERRO COM PINTURA NA COR AZUL, PARTE INFERIOR FIXA VENEZIANADA (H=130CM) E PARTE SUPERIOR FIXA - VIDRO TRANSLÚCIDO (H=60CM)	SALA DE AULA 03	1
E4	120	214	-		ESQUADRIA NOVA A EXECUTAR COM MONTANTES EM FERRO COM PINTURA NA COR AZUL, PARTE INFERIOR FIXA VENEZIANADA (H=130CM) E PARTE SUPERIOR FIXA - VIDRO TRANSLÚCIDO (H=60CM) COM PELÍCULA NA COR AZUL NO VIDRO	FACHADA ESCADA-TÉRREO	1
E5	120	214	-		ESQUADRIA EXISTENTE COM MONTANTES EM FERRO COM PINTURA NA COR AZUL, PARTE INFERIOR FIXA VENEZIANADA (H=130CM) E PARTE SUPERIOR FIXA COM MONTANTES EM FERRO COM PINTURA NA COR AZUL, COM VIDRO PINTADO NA COR AZUL (H=60CM) - REMOVER PINTURA DOS VIDROS E EXECUTAR NOVA PINTURA NOS ELEMENTOS METÁLICOS	SALAS DE AULA	12
E6	120	214	-		ESQUADRIA NOVA A EXECUTAR COM MONTANTES EM FERRO COM PINTURA NA COR AZUL, PARTE INFERIOR FIXA VENEZIANADA (H=130CM) E PARTE SUPERIOR EM JANELA MAXIMAR COM VIDRO TRANSLÚCIDO (H=60CM)	SALA DE AULA 04	1
1PF1	120	214	-		PORTA NOVA A EXECUTAR COM 1 FOLHA DE CORRER EM FERRO COM PINTURA NA COR AZUL, PARTE INFERIOR VENEZIANADA (H=130CM) E PARTE SUPERIOR FIXA COM VIDRO FIXO TRANSLÚCIDO (H=60CM)	SALAS DE AULA 01 E 02	2
1PF2	120	214	-		PORTA NOVA A EXECUTAR COM 1 FOLHA DE ABRIR EM FERRO COM PINTURA NA COR AZUL, PARTE INFERIOR VENEZIANADA (H=130CM) E PARTE SUPERIOR COM VIDRO FIXO TRANSLÚCIDO (H=60CM)	SALAS DE AULA 03 E 04	2
B1	120	86	214		BANDEIRA FIXA COM MONTANTES EM FERRO COM PINTURA NA COR AZUL, COM VIDRO TRANSLÚCIDO - EXECUTAR NOVA PINTURA DOS VIDROS E EXECUTAR NOVA PINTURA NOS ELEMENTOS METÁLICOS	SALAS DE AULA	19
B2	120	86	214		BANDEIRA FIXA COM MONTANTES EM FERRO COM PINTURA NA COR AZUL, COM VIDRO TRANSLÚCIDO - EXECUTAR NOVA PINTURA NOS ELEMENTOS METÁLICOS	SALAS DE AULA	17
B3	120	86	214		BANDEIRA FIXA COM MONTANTES EM FERRO COM PINTURA NA COR AZUL, COM VIDRO TRANSLÚCIDO - EXECUTAR NOVA PINTURA NOS ELEMENTOS METÁLICOS E APLICAR PELÍCULA NA COR AZUL NO VIDRO	SALAS DE AULA	7
J1	120	140	130		JANELA NOVA A EXECUTAR COM MONTANTES EM FERRO COM PINTURA NA COR AZUL, JANELA MAXIMAR COM VIDRO TRANSLÚCIDO	SALAS 1º PAVIMENTO E CIRCULAÇÃO	27
J2	120	130	0		JANELA NOVA A EXECUTAR COM MONTANTES EM FERRO COM PINTURA NA COR AZUL, COM VIDRO ARAMADO FIXO TRANSLÚCIDO COM PELÍCULA NA COR AZUL	SALAS 1º PAVIMENTO E CIRCULAÇÃO	48
J3	120	140	130		JANELA NOVA A EXECUTAR COM MONTANTES EM FERRO COM PINTURA NA COR AZUL, VIDRO FIXO TRANSLÚCIDO	SALAS 1º PAVIMENTO E CIRCULAÇÃO	21
J4	665	30	-		VENEZIANAS FIXAS PADRÃO IGUAL AO EXISTENTE NO LOCAL, PARA VENTILAÇÃO SANITÁRIOS	FACHADA	1
ESQUADRIAS EM VIDRO							
PV1	150	210	-		PORTA PIVOTANTE 2 FOLHAS DE VIDRO TEMPERADO (LISO 10MM) TRANSPARENTE	ACESSO	1

NOTAS

01– CONFERIR MEDIDAS NA OBRA;
03– AS COTAS PREVALECEM SOBRE O DESENHO;
04– ÁREAS EM METROS E COTAS EM CENTÍMETROS
05– COTAS COM ALVENARIA ACABADA;
06– RE DIREITO DE PISO A TETO ACABADOS;
07– PORTAS E JANELAS COM DIMENSÕES ACABADAS;
08– DIVISÓRIAS NÃO COTADAS TÊM 4cm DE ESPESSURA;
09– BANCADAS NÃO COTADAS TÊM 10cm;
10– PISOS DOS SANITÁRIOS, COPA E CASA DE MÁQ. DO AR CONDICIONADO COM DESNÍVEL DE –0,005m.

10/00 CORTE DET. / CORTE — 00/00 AMPLIAÇÃO DET. / PL. BAIXA — 00/00 FACHADA ELEVAÇÃO — Nº DESENHO NA PRANCHA / Nº PRANCHA

CLIENTE: FUNDAÇÃO UNIVERSIDADE DE BRASÍLIA
ANDAME: FACULDADE DE EDUCAÇÃO FISICA – FEF
DATA: 05/2017
END.: UNB – CAMPUS UNIVERSITÁRIO DARCY RIBEIRO – ASA NORTE – BRASÍLIA-DF
ETAPA: PROJETO EXECUTIVO
ESCALA: INDICADA
TÍTULO: MEZANINO FACULDADE DE EDUCAÇÃO FISICA – FEF ESQUADRIAS
DISCIPLINA: ARQUITETURA
CBR engenharia — Rua Washington Luiz, 1118, ip. 901, Centro - Porto Alegre -RS, CEP 90010-460 - Tel/Fax (51)3082-3800
ARQ_13/14
DT. 06.ABR.18 10:46:15.RVa

QUADRO DE ÁREAS:

ÁREA DE INTERVENÇÃO	
TÉRREO	A=292,40m²
1º PAV	A=292,40m²
TOTAL	A=584,80m²

LOCALIZAÇÃO SEM ESCALA:

RESPONSÁVEL TÉCNICO:

RESPONSÁVEL TÉCNICO: ARQ. DIEGO SCHMIDT CAU/RS: A38784-0
COORDENADOR ALL: ARQ. ALEXANDRE NUNES CREA - RS: 106175D
ELABORAÇÃO: ARQ.LUISA ABRAMOVAY CAU: A70418-0
DESENHO: LUISA

QUADRO DE REVISÃO

Rev.	Data	Descrição	Elaboração
R09	06/03/2019	REVISÃO CONFORME Ofício nº 28/2019/INFRA / CEPLAN	IGOR – CBR
R08	26/02/2019	REVISÃO CONFORME Ofício nº 21/2019/INFRA / CEPLAN	IGOR – CBR
R07	13/02/2019	REVISÃO CONFORME Ofício nº 12/2019/INFRA / CEPLAN / CPROJ	IGOR – CBR
R06	29/01/2019	REVISÃO CONFORME Ofício nº 12/2019/INFRA / CEPLAN / CPROJ	IGOR – CBR
R05	18/01/2019	REVISÃO CONFORME Ofício nº 01/2019/INFRA / CEPLAN / CPROJ	IGOR – CBR
R04	11/12/2018	REVISÃO CONFORME Ofício nº 130/2018/2018/INFRA / CEPLAN / CPROJ	IGOR – CBR
R03	01/11/2018	REVISÃO CONFORME Ofício nº 113/2018/2018/INFRA/CEPLAN/CPROJ	LUISA – CBR
R02	14/08/2018	REVISÃO CONFORME Ofício nº 86/2018/2018/INFRA / CEPLAN / CPROJ	LUISA – CBR
R01	03/08/2018	REVISÃO CONFORME Ofício nº 81/2018/2018/INFRA / CEPLAN / CPROJ	LUISA – CBR
R00	03/07/2018	EMISSÃO INICIAL	LUISA – CBR

DOCUMENTOS DE REFERÊNCIA:

Nome	Data	Descrição

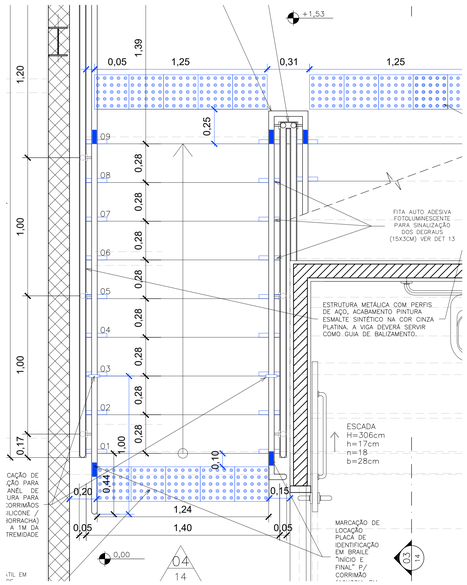

01 ESCADA – PLANTA BAIXA TÉRREO
ESCALA 1/25

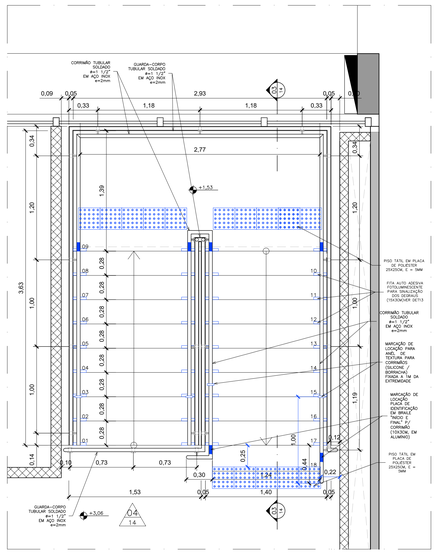

02 ESCADA – PLANTA BAIXA MEZANINO
ESCALA 1/25

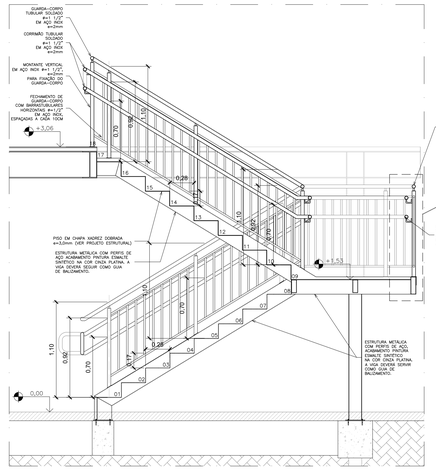

03 ESCADA – CORTE
ESCALA 1/25

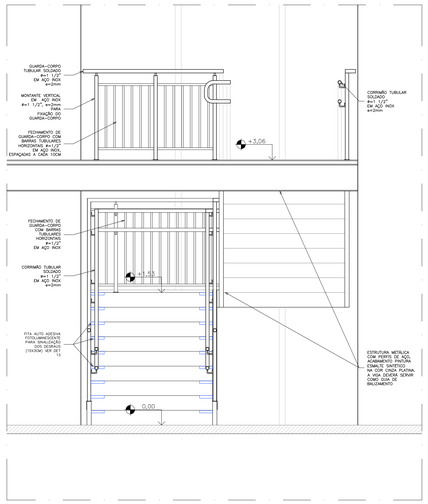

04 ESCADA – VISTA
ESCALA 1/25

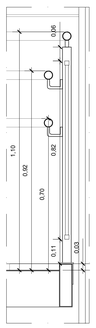

MONTANTE – CORTE
ESC 1/10

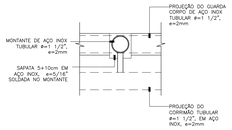

FIXAÇÃO DO MONTANTE – PLANTA
ESC 1/5

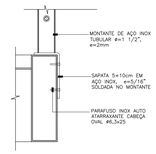

FIXAÇÃO DO MONTANTE – CORTE
ESC 1/5

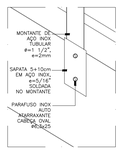

FIXAÇÃO DO MONTANTE – VISTA
ESC 1/5

05 ESCADA – DETALHES DO MONTANTE
INDICADA

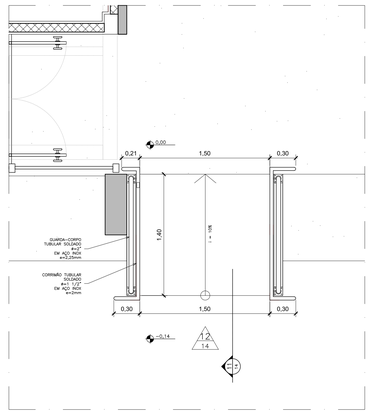

06 RAMPA – PLANTA BAIXA
ESCALA 1/25

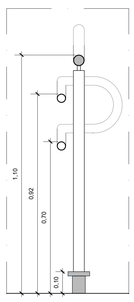

MONTANTE – CORTE
ESC 1/10

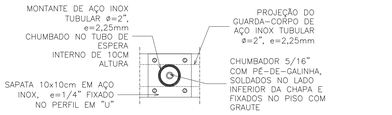

FIXAÇÃO DO MONTANTE – PLANTA
ESC 1/5

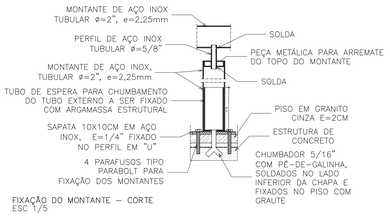

FIXAÇÃO DO MONTANTE – CORTE
ESC 1/5

09 RAMPA – DETALHES DO MONTANTE
INDICADA

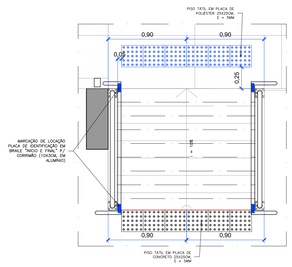

10 RAMPA – LOCAÇÃO PISO TÁTIL
ESCALA 1/25

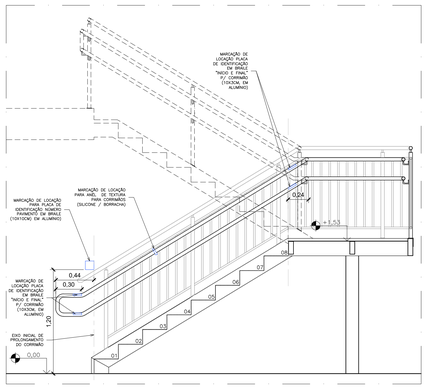

07 CORRIMÃO ESCADA
ESCALA 1/25

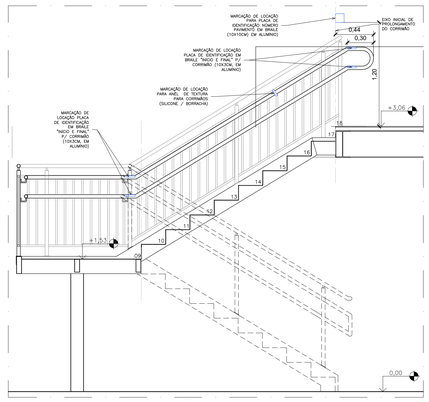

08 CORRIMÃO ESCADA
ESCALA 1/25

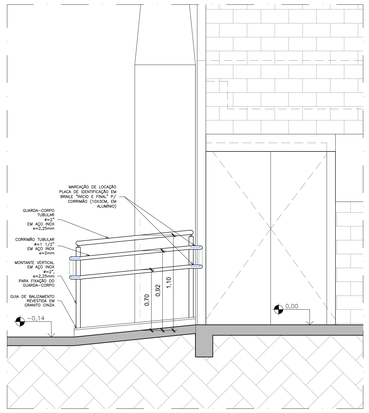

11 RAMPA – CORTE
ESCALA 1/25

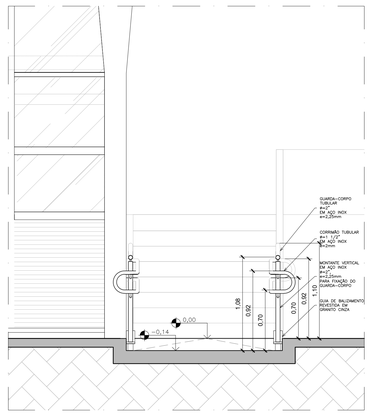

12 RAMPA – VISTA
ESCALA 1/25

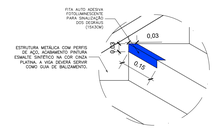

13 DETALHE INSTALAÇÃO FITA.
1/10

NOTAS

01– CONFERIR MEDIDAS NA OBRA;
03– AS COTAS PREVALECEM SOBRE O DESENHO;
04– ÁREAS EM METROS E COTAS EM CENTIMETROS
05– COTAS COM ALVENARIA ACABADA;
06– PÉ DIREITO DE PISO A TETO ACABADOS;
07– PORTAS E JANELAS COM DIMENSÕES ACABADAS;
08– DIVISÓRIAS NÃO COTADAS TÊM 4cm DE ESPESSURA;
09– BONECAS NÃO COTADAS TÊM 10cm;
10– PISOS DOS SANITÁRIOS, COPA E CASA DE MÁQ. DO AR CONDICIONADO COM DESNÍVEL DE –0,005m.

00/00 CORTE DET. CORTE — 00/00 AMPLIAÇÃO DET. PL. BAIXA — 0/00 FACHADA ELEVAÇÃO — Nº DESENHO NA PRANCHA — Nº PRANCHA

CLIENTE: FUNDAÇÃO UNIVERSIDADE DE BRASÍLIA
UNIDADE: FACULDADE DE EDUCAÇÃO FÍSICA – FEF
OS: 05/2017
END.: UNB – CAMPUS UNIVERSITÁRIO DARCY RIBEIRO – ASA NORTE – BRASÍLIA–DF
ART:
ETAPA: PROJETO EXECUTIVO
ESCALA: INDICADA
TÍTULO: MEZANINO FACULDADE DE EDUCAÇÃO FÍSICA – FEF DETALHES DE ESCADA E RAMPA
DISCIPLINA: ARQUITETURA

CBR engenharia — Rua Washington Luiz, 1118, cj. 901, Centro - Porto Alegre -RS, CEP 90010-460 - Tel/Fax (51)3092-3800
FOLHA: ARQ_14/14
ARQUIVO: 005_08_ACMBD 17_DE_REL_N_07_R0.dwg

QUADRO DE ÁREAS:

ÁREA DE INTERVENÇÃO	
TÉRREO	A=292,40m²
1º PAV	A=292,40m²
TOTAL	A=584,80m²

LOCALIZAÇÃO SEM ESCALA:

RESPONSÁVEL TÉCNICO:

RESPONSÁVEL TÉCNICO:
ARQ DIEGO SCHMIDT
CAU/BR A38704-5

COORDENADOR RJ:
ENG. ALEXANDRE NUNES
CREA RS: 180.750

ELABORAÇÃO:
ARQ.LUISA KRAWCZYK
CAU: A70418-0

DESENHO:
LUISA

QUADRO DE REVISÃO

Rev.	Data	Descrição	Elaboração
R09	08/03/2019	REVISÃO CONFORME Ofício nº 28/2019/INFRA / CEPLAN	IGOR – CBR
R08	26/02/2019	REVISÃO CONFORME Ofício nº 21/2019/INFRA / CEPLAN	IGOR – CBR
R07	13/02/2019	REVISÃO CONFORME Ofício nº 17/2019/INFRA / CEPLAN / CPROJ	IGOR – CBR
R06	29/01/2019	REVISÃO CONFORME Ofício nº 12/2019/INFRA / CEPLAN / CPROJ	IGOR – CBR
R05	18/01/2019	REVISÃO CONFORME Ofício nº 01/2019/INFRA / CEPLAN / CPROJ	IGOR – CBR
R04	11/12/2018	REVISÃO CONFORME Ofício nº 130/2018/2018/INFRA / CEPLAN / CPROJ	IGOR – CBR
R03	01/11/2018	REVISÃO CONFORME Ofício nº 113/2018/2018/INFRA/CEPLAN/CPROJ	LUISA – CBR
R02	14/08/2018	REVISÃO CONFORME Ofício nº 96/2018/2018/INFRA / CEPLAN / CPROJ	LUISA – CBR
R01	03/08/2018	REVISÃO CONFORME Ofício nº 81/2018/2018/INFRA / CEPLAN / CPROJ	LUISA – CBR
R00	03/07/2017	EMISSÃO INICIAL	LUISA – CBR

DOCUMENTOS DE REFERÊNCIA:

Nome	Data	Descrição